



Raport trimestrial
intocmit la data de 31 martie 2026



Cuprins

Sumar executiv	2
Principalii indicatori financiari si operationali	3
Analiza rezultatelor individuale si consolidate pentru trimestrul 1 2026	7
Analiza pozitiei financiare individuale si consolidate la sfarsitul trimestrului 1 2026	13
Situatii financiare individuale si consolidate simplificate interimare la data si pentru perioada de 3 luni incheiata la 31 martie 2026	15
Note la situatiile financiare consolidate simplificate interimare la 31 martie 2026	25
Indicatori economico-financiari conform Reg.5 / 2018 – ASF la 31 martie 2026	36
Declaratia persoanelor responsabile	37
Date de contact	38
Aflati mai multe despre Bursa de Valori Bucuresti	38

Note

Acest raport consolidat al administratorilor prezinta rezultatele financiare individuale si consolidate interimare ale Bursei de Valori Bucuresti (BVB), intocmite in conformitate cu Standardele Internationale de Raportare Financiara adoptate de Uniunea Europeana, precum si cu reglementarile Autoritatii de Supraveghere Financiara (ASF). Rezultatele financiare interimare la 31 martie 2026 nu sunt auditate.

Indicatorii financiari prezentati in comentariile conducerii executive, exprimati in milioane lei, sunt rotunjiti la cel mai apropiat numar intreg, prin urmare pot rezulta mici diferente de reconciliere.

Entitati incluse in procesul de consolidare: Bursa de Valori Bucuresti, Depozitarul Central, CCP.RO Bucharest.

Sumar executiv

Evenimente cheie in T1 2026

Lichiditate totala in T1 2026 de 14 mld. lei, +14% an/an, segmentul actiuni +200%, pana la valoarea de 7,8 mld lei.

- **Electro-Alfa International (EAI)** s-a listat pe Piata Principală, in urma unui IPO de succes in valoare **de 580 mil. lei.**
- Ministerul Finantelor a continuat, in T1, emisiunile lunare de **titluri de stat Fidelis** in valoare cumulata de 4 mld lei.
- **Unicredit** a listat **o noua emisiune de obligatiuni**, in valoare **de 600 mil. lei.**

Cifre cheie in T1 2026

BVB Rezultate financiare individuale

Prim trimestru marcat de noi maxime istorice, de intensificarea activității de tranzacționare și noi runde de finanțare, factori ce au determinat rezultate financiare solide.

Veniturile operationale cresc semnificativ pana la 15,98 mil. lei, nivel dublu comparativ cu T1 2025 impact direct din veniturile din tranzactionare pe fondul unei evolutii favorabile a pietei, lichiditate crescuta si un interes ridicat al investitorilor. Cresterea e sustinuta si de veniturile din taxe emitenti si vanzare de date.

Cheltuieli operationale in valoare de 7,35 mil. lei, +11% vs T1 2025, efect de baza din cresterea efectivului de personal si al ajustarilor de salarii efectuate in cursul anului 2025, in timp ce cheltuielile de marketing, evenimente si dezvoltare afacere au fost la un nivel mai redus.

Profitul operational in primele 3 luni din 2026 atinge valoarea **de 8,64 mil. lei, de peste 7 ori mai mare fata de nivelul inregistrat in T1 2025**, cu o marja operationala de 54%.

Profitabilitate neta la un nivel ridicat de 7,47 mil. lei.

Evolutii pozitive pentru indicii BVB in T1 2026

La 31 martie 2026:

Indicele BET: 27.789,50 +14% YTD

Indicele BET-TR: 65.076,20 +14% YTD

Capitalizare totala (Piata Principala + AeRO) de 566 mld lei, +5% fata de inceputul anului.

Alte momente importante

- In 29 aprilie 2026, Consiliul Bursei propune actionarilor BVB distribuirea unui dividend sub forma de actiuni in valoare de 7,97 mil. lei.
- Numarul total de tranzactii a crescut cu 81%, fata de aceeași perioada a anului trecut, pana la aproape 920.000 de tranzactii.

BVB GRUP - Rezultate financiare consolidate

Evolutia favorabila a pietei a contribuit la cresterea profitabilitatii la nivel de Grup, segmentele de tranzactionare si post-tranzactionare & registru realizand un profit net consolidat de 13 mil. lei in primul trimestru din 2026.

Rezultatul obtinut sustine cheltuielile operationale inregistrate de filiala CCP.RO. In aceasta perioada, CCP.RO a functionat la un nivel ridicat de costuri din perspectiva structurii operationale si a resurselor alocate („full cost”), in contextul indeplinirii conditiilor de autorizare si al intrarii in etapa finala pregatitoare pentru lansarea operationala.

Veniturile operationale cresc cu 70% pana la valoarea de 28,11 mil. lei fata de T1 2025, determinate de segmentul din tranzactionare, cu impact direct in dinamica veniturilor din decontare.

Cheltuieli operationale de 19,87 mil. lei, crestere de 11% sau 2 mil. lei vs T1 2025, determinata, in principal, de efectul completarii schemei de personal si al ajustarilor salariale la nivel de Grup.

Profit operational in valoare de 8,24 mil. lei, fata de o pierdere de 1,3 mil. lei in T1 2025, impact direct din evolutia activitatii de tranzactionare si post-tranzactionare.

Rezultat financiar – profit de 1,23 mil. lei, reprezentat, in principal, de venituri din dobanzi.

Profit net al Grupului BVB in trimestrul 1 2026 **de 7,21 mil. lei.**

Perspective pentru T2 2026

Procesul de autorizare a Contrapartii centrale locale este in desfasurare.

FCI anunta cresterea numarului de investitori la Bursa la peste 306.000, +7% fata de finalul anului 2025.

Potrivit informatiilor publice, noi listari si emisiuni de obligatiuni sunt preconizate a se derula in perioada urmatoare.

Principalii indicatori financiari si operationali

Rezultate financiare individuale si consolidate pentru primul trimestru al anului 2026

(milioane lei, daca nu este specificat altfel)

	BVB Individual			Consolidat		
	T1 2026	T1 2025	Variatie (%)	T1 2026	T1 2025	Variatie (%)
Venituri operationale	15,98	7,81	105%	28,11	16,53	70%
Cheltuieli operationale	(7,35)	(6,61)	11%	(19,87)	(17,84)	11%
Profit operational	8,64	1,20	619%	8,24	(1,31)	
<i>Marja operationala</i>	<i>54%</i>	<i>15%</i>		<i>29%</i>	<i>-8%</i>	
Venituri/(Cheltuieli) financiare nete	0,21	(0,26)		1,23	0,26	365%
(Pierderi)/Castig din deprecierea participatiilor	=	(3,19)		=	=	
Profit inainte de impozitare	8,85	(2,25)		9,47	(1,05)	
Profitul net al perioadei	7,47	(2,45)		7,21	(1,19)	
<i>Marja neta</i>	<i>47%</i>	<i>-31%</i>		<i>26%</i>	<i>-7%</i>	
Profit net atribuibil actionarilor						
(lei/actiune)**	0,8448	(0,2782)		0,9054	0,0024	
<i>Rentabilitatea capitalului</i>	<i>6%</i>	<i>-2%</i>		<i>3%</i>	<i>-1%</i>	

***Profitul atribuibil consolidat si rezultatul pe actiune consolidat, sunt informatii care sunt prezentate conform cerintelor Standardelor Internationale de Raportare Financiara (IFRS) si nu reprezinta baza de acordare a dividendelor BVB. Valorile aferente Grupului sunt calculate in baza sumelor atribuibile actionarilor societatii mama.*

Propunerea de repartizare a profitului BVB sub forma de dividende se realizeaza din profitul net al Bursei de Valori Bucuresti SA (BVB individual) conform politicii de dividende publicata pe website-ul BVB, in sectiunea "Relatia cu investitorii".

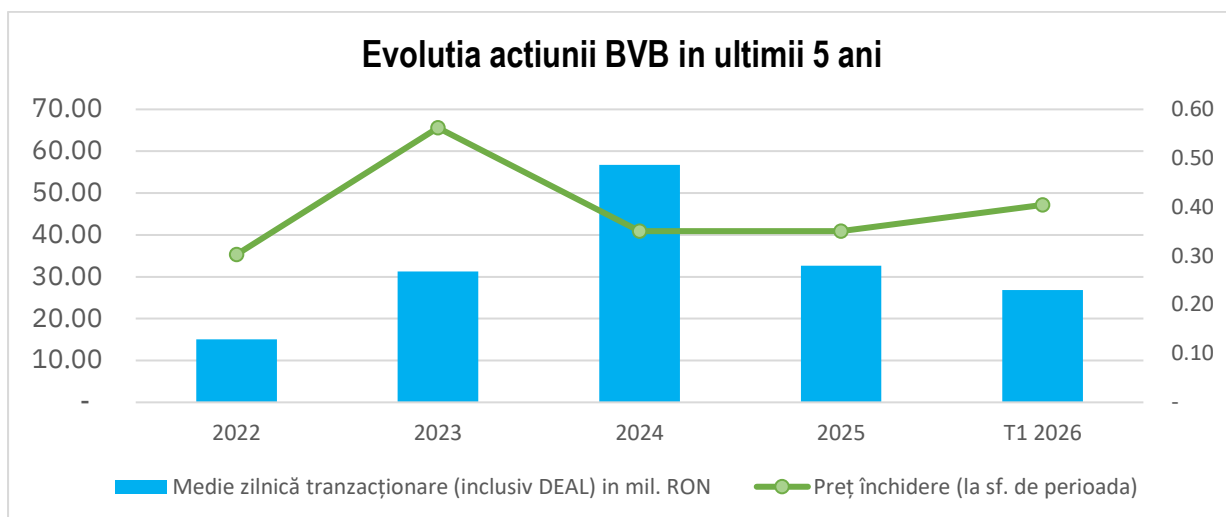
Pozitia financiara individuala si consolidata la 31 martie 2026 (milioane lei, daca nu este specificat altfel)

	BVB individual			Consolidat		
	31 mar. 2026	31 dec. 2025	Variatie (%)	31 mar. 2026	31 dec. 2025	Variatie (%)
Total active, din care:	164,88	139,10	19%	291,28	259,34	12%
<i>Imobilizari corporale si necorporale</i>	15,67	16,40	-4%	44,46	42,61	4%
<i>Active cu drept de utilizare</i>	8,17	8,04	2%	16,11	16,17	0%
<i>Investitii in filiale</i>	79,40	79,40	0%	-	-	-
<i>Creante comerciale si alte creante</i>	6,38	5,49	16%	11,52	9,52	21%
<i>Numerar si echivalente numerar</i>	19,48	4,44	339%	44,53	20,05	122%
<i>Depozite la banci</i>	9,51	1,98	381%	37,46	29,27	28%
<i>Active financiare contabilizate la cost amortizat</i>	22,15	19,32	15%	103,12	109,90	28%
<i>Active financiare contabilizate la cost amortizat, restrictionate</i>	-	-	-	23,91	22,34	10%
Total datorii, din care:	34,59	16,58	109%	80,63	56,28	43%
<i>Datorii comerciale si alte datorii</i>	19,12	3,70	417%	48,85	30,27	61%
<i>Datorii leasing - active cu drept de utilizare</i>	9,56	9,45	1%	19,53	19,60	0%
Total capitaluri, din care:	130,29	122,44	6%	210,65	203,06	4%
<i>Total capitaluri proprii atribuibile actionarilor Societatii</i>	130,29	122,44	6%	147,21	138,81	6%
<i>Interese fara control</i>	-	-	-	63,44	64,24	-1%

Statistici actiunea BVB*, societate mama (lei, daca nu este specificat altfel)

	Trim. 1 2026	Trim. 1 2025	Variatie (%)
Pret inchidere (e-o-p)	47,20	40,15	18%
Pret mediu ponderat	44,99	40,76	10%
Maxim (intraday)	48,70	48,70	0%
Minim (intraday)	40,20	39,90	1%
Total rulaj (mil. lei)	13,81	13,57	2%
Rulaj mediu zilnic (mil. lei)	0,23	0,23	0%

*Variatia fata de perioada precedenta a fost influentata si preturile ajustate cu evenimentele corporative ale emitentului BVB



Indicatori operationali – segment tranzactionare (milioane lei, toate pietele)

Valoare tranzactii	Trim. 1 2026	Trim.1 2025	Variatie (%)
Actiuni, unitati, drepturi, din care:	8.373	2.762	203%
Actiuni piata reglementata, fara oferte	7.317	2.606	181%
Oferte publice-actiuni	883	134	557%
Certificate	392	105	273%
Titluri cu venit fix	5.418	7.127	-24%
Total	14.183	9.994	42%
Medie zilnica (actiuni, fara oferte publice)*	121,95	44,18	176%
Medie zilnica (actiuni, inclusiv oferte publice)*	136,66	45,66	199%

*Valoare pentru Piata Reglementata

Indicatori operationali – segment post-tranzactionare si registru

	Trim. 1 2026	Trim.1 2025	Variatie (%)
Nr. societati cu contract administrare registru la DC	671	746	-10%
Nr. operatiuni rezultate din evenimente corporative	650	562	16%
<u>Decontare locala</u>			
Valoare tranzactii decontate pe baza neta (mld. lei)	19,69	9,87	100%
Valoare tranzactii decontate pe baza bruta (mld. lei)	1,34	0,43	215%
<u>Decontare pe platforma T2S (euro)</u>			
Valoare tranzactii decontate pe baza bruta (mil. eur)	587,85	646,08	-9%
Portofoliu mediu lunar gestionat de agentii custode (mld. lei)	144,89	99,11	46%

Activitatea de decontare locala

- In primele trei luni ale anului 2026:
 - valoarea tranzactiilor cu decontare neta a inregistrat o crestere cu 99% comparativ cu aceeaasi perioada a anului 2025, in special ca urmare a cresterii volumelor tranzactionate la BVB cu actiuni, dar si a volumelor tranzactionate in cadrul unor oferte publice (e.g. oferte primare actiuni Electro-Alfa International si obligatiuni corporative Unicredit Bank);
 - valoarea tranzactiilor cu decontare bruta a inregistrat o crestere cu 212% comparativ cu aceeaasi perioada a anului 2025, ca urmare a cresterii volumelor tranzactionate OTC, in special in luna martie 2026;
 - in acelasi timp, valoarea tranzactiilor cu decontare in euro a inregistrat o scadere cu 9%, comparativ cu aceeaasi perioada a anului 2025, pe fondul scaderii volumelor tranzactionate in ofertele publice cu titluri de stat emise de Ministerul Finantelor in cadrul programului Fidelis.
- Valoarea portofoliului mediu lunar gestionat de agentii custode a inregistrat, in luna martie 2026, o crestere cu 46% fata de aceeaasi perioada a anului precedent, pe fondul cresterii semnificative a preturilor instrumentelor financiare tranzactionate la BVB.

Activitatea de registru

- In T1 2026, fata de aceeaasi perioada a anului anterior, a fost inregistrata o crestere cu cca. 6% a veniturilor realizate din activitati specifice de registru pe fondul realizarii unor operatiuni de tip one-off.

Analiza rezultatelor individuale si consolidate pentru trimestrul 1 si pentru anul 2026

Evolutia macroeconomica si a pietelor financiare in trimestrul 1 2026

Primul trimestru din 2026 a fost marcat de o schimbare semnificativa de directie a performantelor pietelor financiare la nivel global, pe masura ce evolutiile pozitive de la inceputul anului au fost afectate de escaladarea conflictului din Orientul Mijlociu. Aceasta evolutie a generat cresterea pretului petrolului, a amplificat anticiparile inflationiste si a determinat o ajustare a asteptarilor privind traiectoria ratelor dobanzilor. In acest context, institutiile financiare internationale anticipeaza un ritm de crestere economica mai moderat la nivel global. Totodata, pe fondul accentuarii incertitudinilor geopolitice, investitorii au adoptat o atitudine mai prudenta, reflectata intr-o temperare a apetitului pentru risc.

Pe plan local, ratingul suveran al Romaniei a fost reconfirmat de catre agentile internationale de rating la nivelul investment grade. Totodata, din sfera masurilor fiscal-bugetare, au intrat in vigoare modificari ale regimului de impozitare, in contextul eforturilor de consolidare fiscal-bugetara. Randamentele titlurilor de stat cu maturitate la 10 ani au crescut cu 40 puncte de baza comparativ cu trimestrul precedent, reflectand o reevaluare a perceptiei investitorilor privind inflatia alimentata de escaladarea tensiunilor geopolitice.

Cele mai recente cifre privind dinamica PIB-ului Romaniei au aratat o crestere economica in ultimul trimestru din 2025, de doar 0,2%, an-pe-an, evolutie sub asteptarile analistilor, pe fondul unei evolutii negative a exportului net si a consumului, dar pozitiv influentata de formarea bruta de capital fix si de variatia stocurilor.

Rata somajului a crescut usor catre nivelul de 6,1%, piata muncii ramanand in continuare una solida. Rata inflatiei a inregistrat din nou o crestere, urcand la nivelul lunii martie catre valoarea de 9,9%, an-pe-an. In urmatoarele luni, este de asteptat ca rata inflatiei sa se mentina la un nivel ridicat, pe fondul cresterii pretului combustibililor, determinata de cresterea semnificativa a cotelor petrolului si gazelor naturale in contextul conflictului din Orientul Mijlociu.

In cadrul celor doua sedinte de politica monetara ce au avut loc in primul trimestru al anului, respectiv in lunile ianuarie si februarie, Consiliul de Administratie al BNR a decis in ambele randuri mentinerea ratei dobanzii de politica monetara la nivelul de 6,50% pe an. Perspectiva scaderii ratei dobanzii ramane limitata pe termen scurt, in conditiile in care inflatia se mentine la un nivel semnificativ peste intervalul tinta al BNR.

Cursul de schimb EUR/RON a inregistrat o crestere in primul trimestru al anului, fluctuand in medie in jurul valorii de 5,0943. In privinta cursului USD/RON, acesta s-a depreciat usor fata de trimestrul anterior catre nivelul mediu de 4,3515.

Pe fondul intensificarii incertitudinilor geopolitice, pietele de actiuni au inregistrat evolutii mixte in primul trimestru al anului. Indicele BET, reprezentativ pentru piata de actiuni din Romania, a inregistrat o crestere de 13,71%, marcand cea mai buna evolutie pentru un prim trimestru din ultimii cinci ani si una dintre cele mai bune performante la nivelul pietelor din Uniunea Europeana. In SUA, indicele S&P 500 a incheiat trimestrul cu o corectie de 4,63%, in timp ce in Marea Britanie, FTSE 100 s-a apreciat cu 2,47%. La nivel european, indicele STOXX 600 a consemnat o corectie usoara de 1,63%, in timp ce pietele emergente, reprezentate de indicele MSCI Emerging Markets, au inregistrat o ajustare marginala de 0,51%.

Evolutia principalilor indicatori financiari individuali si ai Grupului in trimestrul 1 al anului 2026

BVB Individual

Venituri operationale-BVB individual* (milioane lei)	<u>T1 2026</u>	<u>T1 2025</u>	<u>% din total 2026</u>	<u>Var. abs</u>	<u>% Var</u>
Venituri din tranzactionare, din care:	12,50	4,62	78%	7,87	170%
<i>Venituri din piata reglementata (actiuni, obligatiuni, unitati fond) excluzand ofertele</i>	9,58	3,66	60%	5,93	162%
<i>Venituri din oferte, piata reglementata</i>	2,39	0,65	15%	1,74	269%
<i>Venituri din produse structurate</i>	0,43	0,23	3%	0,20	89%
<i>Venituri din piata AERO</i>	0,23	0,09	1%	0,14	154%
Venituri tarife admitere si mentinere emitenti	1,58	1,49	10%	0,09	6%
Venituri din vanzare informatii bursiere	1,50	1,28	9%	0,23	18%
Venituri din servicii IT	0,30	0,29	2%	0,01	2%
Alte venituri	<u>0,11</u>	<u>0,13</u>	<u>1%</u>	<u>(0,02)</u>	<u>(0,12)</u>
Total venituri operationale	15,98	7,81	100%	8,18	105%

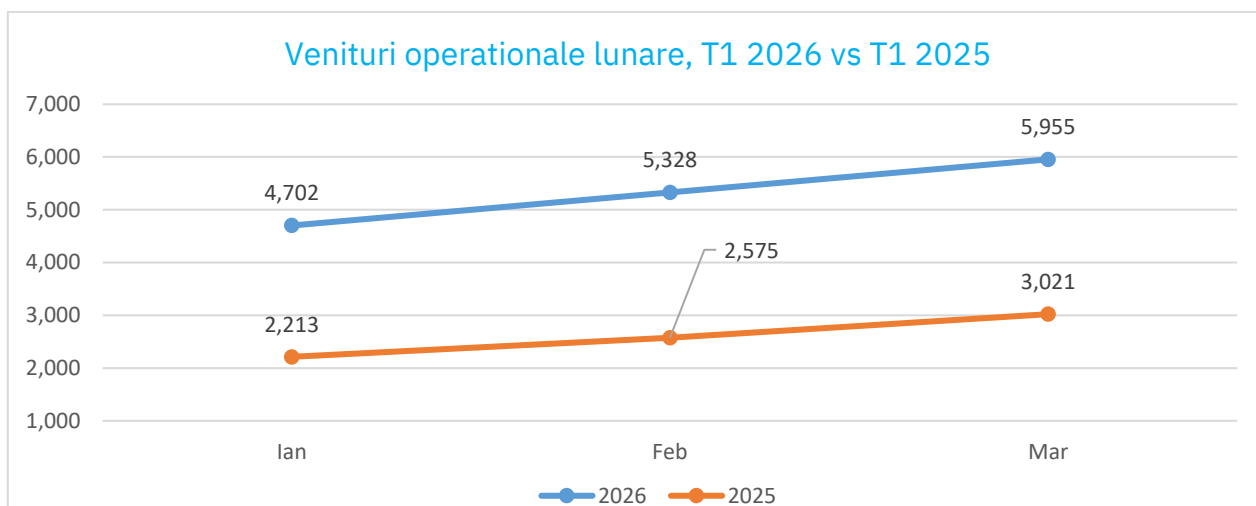
Veniturile operationale BVB Individual* in T1 2026 sunt in valoare de 15,98 mil. lei, crestere de 105% comparativ cu T1 2025, evolutie determinata, in principal, de cresterea veniturilor din tranzactionare cu 170% sau 7,87 mil. lei, pe fondul cresterii volumelor tranzactionate, urmare a unei lichiditati mai mari in piata si a unui interes crescut din partea investitorilor, derularii unor deal-uri semnificative, rebalansari de indici, dar si ca urmare a ofertelor publice realizate care au depasit nivelul perioadei precedente cu 269% sau 1,74 mil. lei.

Emisiunile de titluri de stat derulate in T1 2026 in valoare de 4 miliarde lei au generat venituri de 200 mii RON (-38% vs T1 2025).

Veniturile din taxe mentinere si admitere emitenti au crescut cu 6% fata de perioada precedenta pana la valoarea de 1,58 mil. lei, evolutie pozitiva avand in vedere indexarea tarifelor de mentinere la tranzactionare incepand cu 1 ianuarie 2026 cu rata medie a inflatiei publicata pentru anul 2025 (7,3%), dar si impactul in tariful de mentinere la tranzactionare din cresterea capitalizarii companiilor de pe piata reglementata.

Veniturile din vanzare date bursiere au crescut cu 18% pana la valoarea de 1,5 mil. lei urmare a indexarii unor tarife incepand cu 1 ianuarie 2026, dar si semnarii unor noi contracte cu clienti de date pe parcursul anului 2025.

*inclusiv tranzactiile intra-grup

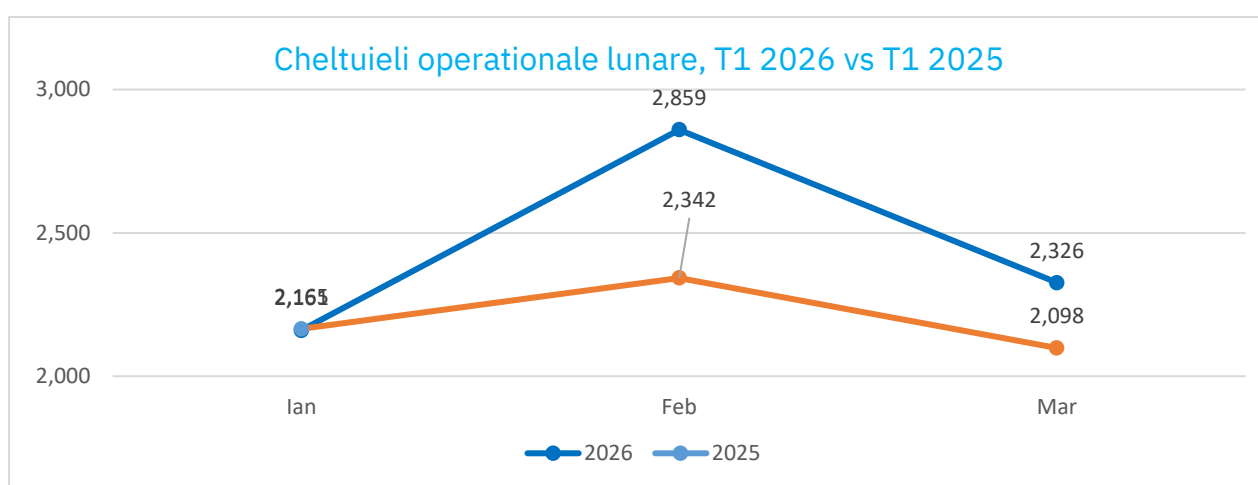


Cheltuieli operationale-BVB indiv.* (milioane lei)	T1 2026	T1 2025	% din total 2026	Var. abs	% Var
Cheltuieli de personal si remuneratii CA	4.40	3.60	54%	0.80	22%
Cheltuieli cu servicii prestate de terti, din care:	0.76	0.84	13%	(0.08)	-9%
<i>Comisioane si onorarii (sv. audit, juridice)</i>	0,40	0,21	3%	0,18	86%
<i>Servicii terti pentru evenimente si alte cheltuieli</i>	0,33	0,46	7%	(0,13)	-29%
<i>Servicii terti pentru dezvoltare afacere</i>	0,03	0,16	2%	(0,13)	-78%
Alte cheltuieli operationale, din care:	2.19	2.17	33%	0.02	1%
<i>Amortizare active corporale, necorporale si active cu drept de utilizare</i>	1,08	0,90	14%	0,18	20%
<i>Cheltuieli de marketing, protocol si deplasari</i>	0,22	0,35	5%	(0,13)	-38%
<i>Cheltuieli mentenanță IT</i>	0,28	0,32	5%	(0,05)	-15%
<i>Cheltuieli cu taxe</i>	0,38	0,29	4%	0,09	29%
<i>Alte cheltuieli operationale</i>	0,24	0,31	5%	(0,07)	-21%
Total cheltuieli operationale	7.35	6.61	100%	0.74	11%

*inclusiv tranzactiile intra-grup

Cheltuielile operationale inregistrate la nivel individual, in primul trimestru din 2026, de **7,35 mil. lei**, au crescut cu 11% sau 714 mii RON fata de 3L 2025, influentate astfel:

- **Cheltuieli de personal +22% pana la valoarea de 4,4 mil. lei**, efect de baza din cresterea numarului mediu de angajati, indexarii anuale derulata incepand cu aprilie 2025 cf. Politicii de remunerare si retentie personal, precum si din impactul estimarilor SOP si bonusuri performanta aferente T1 2026, in timp ce in T1 2025 nu au fost inregistrate in linie cu performanta financiara a perioadei.
- **Servicii prestate de terti, scadere de 9% fata de perioada precedenta**, efect de baza a unor servicii prestate de DC (furnizare structuri de date) in perioada precedenta dar si a estimarilor de cheltuieli cu proiectele de dezvoltare afacere si evenimente derulate la un nivel mai redus.
- **Alte cheltuieli operationale**, usoara crestere de 1% determinata de cheltuielile cu amortizarea imobilizariilor impact din achizitiile efectuate in perioada precedenta precum si a cheltuielilor cu utilitatile mai mari, crestere compensata de scaderea cheltuielilor de marketing & evenimente.



Profitul operational in primele 3 luni din 2026 atinge valoarea de **8,64 mil. lei**, de peste 7 ori mai mare fata de nivelul inregistrat in T1 2025, impact direct din evolutia veniturilor din tranzactionare. Marja operationala este de 54%.

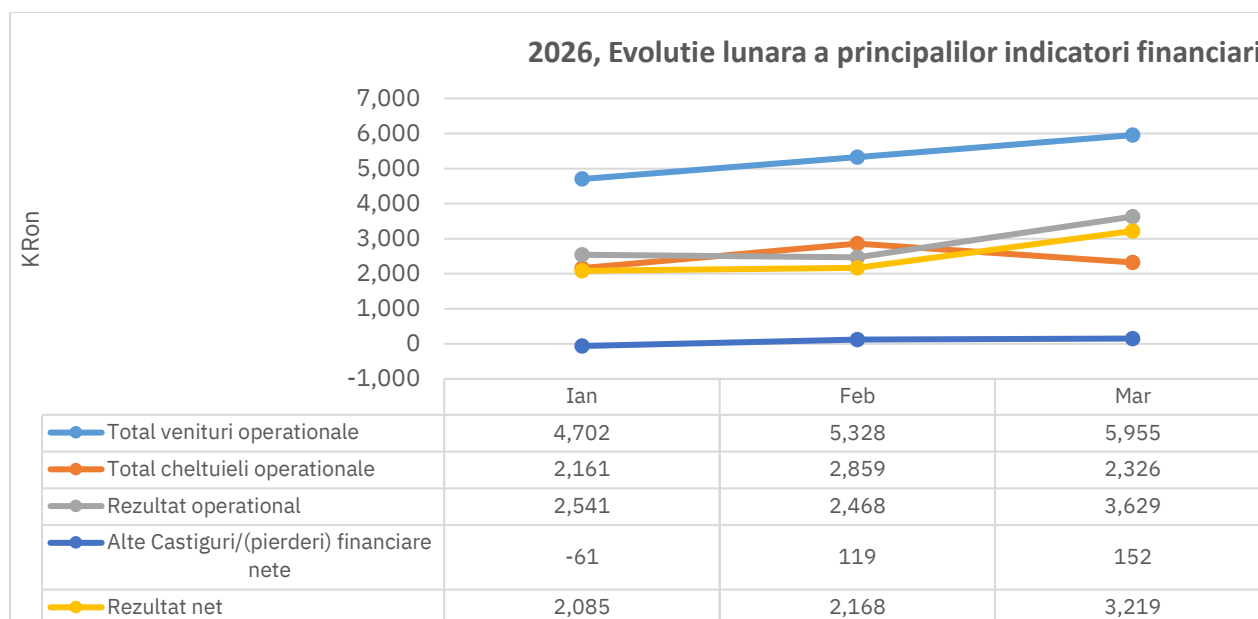
Rezultatul financiar la T1 2026 este un profit de 212 mii lei vs. pierdere de 3,45 mil. lei in T1 2025, cand a fost recunoscuta o depreciere suplimentara a participatiei CCP.RO in valoare de 3,19 mil. lei.

La sfarsitul trimestrului 1, nu avem informatii cu privire la indicii noi de depreciere a participatiei BVB in CCP.RO si astfel, consideram ca nu sunt modificari materiale in valoarea recuperabila a entitatii fata de cea prezentata in Situatiile financiare individuale aferente anului 2025, si astfel, nu e cazul inregistrarii unei deprecieri suplimentare, la data intocmirii raportului trimestrial.

Profitul net creste semnificativ la 7,47 mil. lei, cu o marja neta de 47%.

*inclusiv tranzactiile intra-grup

Evolutia lunara a principalilor indicatori financiari in primul trimestru al anului 2026, BVB Individual* (mii lei)



BVB Grup

- **Veniturile operationale consolidate realizate in primele 3 luni ale anului 2026 sunt in valoare de 28,11 mil. lei**, crestere semnificativa de 70% sau 11,6 mil. lei, determinata de evolutia favorabila atat a segmentului tranzactionare, derulat prin BVB, cat si de cresterea cu 38% a veniturilor segmentelor post-tranzactionare®istru.

Veniturile aferente segmentului post-tranzactionare/decontare (DC) in T1 2026 sunt de 9,11 mil. lei, +56% sau 3,26 mil. lei, pe fondul cresterii veniturilor din admitere si mentinere participanti cu 46%, in special ca urmare a cresterii veniturilor din comisionul de mentinere a calitatii de participant – componenta procentuala.

Veniturile din decontare locala reprezinta 21% din veniturile operationale si inregistreaza o crestere de aprox. 107% fata de T1 2025, in special ca urmare a cresterii volumelor tranzactionate la BVB cu actiuni dar si a volumelor tranzactionate in cadrul unor oferte publice, in timp ce veniturile din operatiuni T2S au crescut cu aproximativ 29% fata de perioada precedenta, pe fondul cresterii numarului de tranzactii inregistrate, comparativ cu aceeasi perioada a anului 2025, insa aceste venituri reprezinta doar 6% din veniturile operationale.

Acest segment reprezinta 74% din veniturile operationale ale DC.

Veniturile aferente segmentului registru (DC), au crescut cu 7% fata de valoarea inregistrata in T1 2025 pana la 3,14 mil. lei, reprezentand 26% din veniturile operationale ale DC.

Pe parcursul anului 2026, s-a inregistrat o crestere a veniturilor din operatiuni prestate pentru emitentii de instrumente financiare cu aprox. 13%, in timp ce veniturile din operatiuni efectuate pentru detinatorii de instrumente financiare au crescut cu cca. 3% ca urmare a indexarii cu rata inflatiei a unor tarife fixe, dar si in urma unor operatiuni de tip one off (e.g. transferuri directe, evenimente corporative).

CCP.RO Bucharest, nu a obtinut venituri operationale in T1 2026.

*inclusiv tranzactiile intra-grup

- **Cheltuielile operationale consolidate inregistrate in T1 2026**, au crescut cu 11% sau 2,03 mil. lei fata de T1 2025 pana la valoarea de 19,87 mil. lei, influentate de:
 - **Cheltuieli de personal** sunt in valoare de 10,3 mil. lei, crestere de 1,78 mil. lei, in principal, ca urmare a completarii schemei de personal in cursul anului 2025, in vederea indeplinirii cerintelor de autorizare la nivelul CCP.RO, dar si acoperirii nevoilor operationale la nivelul BVB. Cresterea este sustinuta si de ajustarile salariale efectuate la nivel de Grup, conform Politicii de remunerare.
 - **Cheltuieli cu servicii prestate de terti de** 3,50 mil. lei, usoara scadere de 4% fata de perioada precedenta, reprezentate in proportie de 60% de servicii de gestionare a sistemului de compensare (live services) si servicii swift si comisionare tranzactii, dar cuprind si servicii de audit si consultanta in linie cu cerintele din reglementarile pietei de capital
 - **Alte cheltuieli operationale** in valoare de 2,19 mil. lei, +8% fata de perioada precedenta, crestere influentata, in principal, de avansul cheltuielilor cu amortizarea mijloacelor fixe (infrastructura IT hardware si software) si a avansului cheltuielilor cu mentenanta IT .
- **Profit operational consolidat in T1 2026 in valoare de 8,24 mil. lei fata de o pierdere de 1,31 mil. lei in perioada precedentă**pe fondul cresterii semnificative a volumelor tranzactionate cu impact direct in activitatea de tranzactionare, implicit si in cea de decontare.
- **Rezultat financiar in valoare de 1,23 mil. lei**, crestere cu aproape 1 mil. lei fata de T1 2025, influentat, pe de o parte de venituri din dobanzi de 1,6 mil. lei (+20% fata de T1 2025), dar si de impactul pozitiv generat de deprecierea cursului RON in reevaluarea plasamentelor detinute la nivel de Grup.
- **Profit net al Grupului BVB in anul T1 2026 atinge valoarea de 7,21 mil. lei**, performanta financiara semnificativ imbunatatita, avand in vedere pierderea de 1,19 mil. lei inregistrata in T1 2025. Marja neta consolidata este de 26%.

Analiza pozitiei financiare a BVB individual* la T1 2026

Total active la 31 martie 2026 au inregistrat o crestere cu 19% sau 25,87 mil. lei fata de sfarsitul anului 2025 pana la valoarea de 164,88 mil. lei.

Activele imobilizate au o valoare de 121,22 mil. lei, cu 3% peste valoarea inregistrata la sfarsitul anului 2025, evolutie determinata de achizițiile de titluri de stat cu maturitate mai mare de 1 an in valoare de 2,7 mil lei, derulate in primele 3 luni din 2026.

Cu privire la participatia BVB in Bursa Internationala a Moldovei in valoare de 2,04 milioane lei, corespunzatoare unei detineri de 26,67%, la 31 martie 2026, entitatea este curs de pregatire institutionala si tehnologica avand ca prioritate depunerea dosarului de licentiere. Astfel, la sfaristul trimestrului 1 nu sunt modificari materiale in valoarea investitiei.

Cu privire la valoarea investitiei in filiala CCP.RO, la sfarsitul trimestrului 1, nu am identificat indicii noi de depreciere a participatiei BVB in CCP.RO si astfel, consideram ca nu sunt modificari materiale in valoarea recuperabila a entitatii fata de cea prezentata in Raportul de evaluare efectuat de catre un evaluator independent in luna februarie 2026, valoare inclusa in situatiile financiare de la 31 decembrie 2025.

Valoare totala a ajustarii de depreciere a participatiei BVB in CCP.RO este de 20,72 milioane lei, valoarea contabila neta a participatiei BVB in CCP.RO la 31 martie 2026 fiind de 59,50 milioane lei.

La nivel consolidat, participatia BVB in CCP.RO este eliminata la consolidare, astfel pierderea din deprecierea inregistrata nu are impact asupra rezultatului financiar consolidat.

Activele curente sunt in valoare de 43,67 mil. lei, crestere de 107% sau 22,53 mil. lei comparativ cu inceputul anului, determinata de lichiditatile rezultate de majorarea capitalului social aflata in curs de autorizare ASF la sfarsitul lunii martie si reflectate concomitent si in datorii catre actionari pana la finalizare, dar si din activitatea operationala la un nivel ridicat in T1 2026.

Datoriile totale insumeaza 34,59 mil. lei, crestere de 109% generata de datoria catre actionari aferenta majorarii de capital social in suma de 15,96 mil. lei, care va fi reflecatat la nivelul capitalurilor proprii dupa finalizarea procesului.

Capitalurile proprii, cresc cu 6% sau 7,86 mil. lei comparativ cu 31 decembrie 2025 pana la valoarea de 130,29 mil. lei, evolutia acestora fiind influentata, in principal, de nivelul rezultatului curent inregistrat in T1 2026.

La 31 martie 2026, procesul de majorare a capitalului social al BVB este in curs de finalizare.

Majorarea capitalului social cu suma de 5.445.530 lei, prin emisiunea a 544.553 actiuni noi, cu valoare nominala de 10 lei/actiune, a fost aprobată prin Hotararea Adunarii Generale Extraordinare a Actionarilor nr. 3/12.11.2025 si prin Hotararea Consiliului Bursei nr. 3/13.02.2026.

Valoarea subscrisa de actionari este de 15.955.403 RON, din care 5.445.530 lei reprezinta valoarea nominala a majorarii capitalului social, diferenta in valoare de 10.509.873 RON fiind reflectata in prime de capital.

Valoarea capitalului social al Societatii dupa majorare va fi de 93.987.230 lei, divizat in 9.398.723 actiuni, fiecare avand o valoare nominala de 10 lei.

*inclusiv tranzactiile intra-grup

Analiza pozitiei financiare consolidate la T1 2026

Total active la nivel consolidat la 31 martie 2026 sunt in valoare de 291,28 mil. lei, +12% comparativ cu 31 decembrie 2025, din care:

- **Active imobilizate consolidate** in valoare de 92,34 mil. lei, crestere de 12% comparativ cu inceputul anului, influentate, in principal, de cresterea plasamentelor financiare, in timp ce imobiliarile necorporale cresc cu 2,87 mil. lei ca urmare a inregistrarii licentei aferente sistemului de compensare si cheltuieli de dezvoltare a sistemului de compensare in cadrul CCP.RO.
- **Activele curente** ale Grupului BVB au o valoare de 198,94 mil. lei, crestere de 13% sau 22,25 mil. lei, comparativ cu 31 decembrie 2025, determinata de cresterea lichiditatilor curente ca urmare a modificari structurii plasamentelor financiare, prin reducerea expunerii pe titluri de stat si cresterea plasamentelor pe termen scurt in depozite bancare, dar si din aporturile actionarilor in cadrul majorarii de capital social aflata in derulare la BVB.
- **Datoriile totale consolidate**, la sfarsitul T1 2026 sunt in valoare de 80,63 mil. lei, +43% sau 3,28 mil. lei comparativ cu 31 decembrie 2025, din care 78% reprezinta datorii curente, respectiv 63,16 mil. lei, in crestere cu 63%, pe fondul datoriei recunoscute din aportul actionarilor BVB in cadrul majorarii de capital social, a unor contributii variabile la fondul de garantare in cadrul Depozitarului Central si a veniturilor in avans aferente taxelor de mentinere la tranzactionare si a calitatii de participant percepute pentru anul 2026.

O parte din datoriile comerciale, respectiv suma de 22,21 mil. lei sunt sume de plata de natura dividendelor/cupoanelor de plata detinute in numele clientilor de catre Depozitarul Central, si 4,96 mil. lei reprezinta fonduri de garantare, compensare si marja pentru decontarea tranzactiilor, insa aceste sume sunt reflectate si la nivelul activelor curente, restrictionate.

Datoriile pe termen lung in valoare de 17,47 mil. lei sunt reprezentate, in mare parte, de datoria de leasing mai mare de un an ce reiese din recunoasterea contractelor de inchiriere sediu recunoscute conform IFRS 16.

- **Capitalurile proprii ale Grupului BVB** sunt in valoare de 210,65 mil. lei, +4% comparativ cu sfarsitul anului 2025, nivel influentat de rezultatul curent la trimestrul 1 2026.

Situatii financiare individuale si consolidate interimare simplificate pentru perioada de 3 luni si la data de 31 martie 2026

**Intocmite in conformitate cu
Standardele Internationale de Raportare Financiara
adoptate de Uniunea Europeana**

Situatia individuala si consolidata simplificata a profitului si pierderii si situatia simplificata a rezultatului global

	BVB Individual		BVB Grup	
	Perioada de 3 luni incheiata la			
	31.03.2026	31.03.2025	31.03.2026	31.03.2025
	Neauditat	Neauditat	Neauditat	Neauditat
Venituri din servicii	15.882.438	7.689.782	27.989.269	16.345.757
Alte venituri	102.429	117.997	119.627	180.647
Venituri operationale	<u>15.984.867</u>	<u>7.807.779</u>	<u>28.108.896</u>	<u>16.526.404</u>
Cheltuieli cu personalul si indemnizatiile Consiliului de Administratie	(4.399.692)	(3.601.112)	(10.302.771)	(8.565.302)
Cheltuieli cu servicii prestate de terti	(760.834)	(836.725)	(3.503.607)	(3.642.612)
Alte cheltuieli operationale	<u>(2.186.138)</u>	<u>(2.168.447)</u>	<u>(6.062.983)</u>	<u>(5.630.905)</u>
Profit operational	<u>8.638.203</u>	<u>1.201.495</u>	<u>8.239.535</u>	<u>(1.312.415)</u>
Venituri din dobanzi calculate prin metoda dobanzii efective	321.058	267.122	1.638.007	1.369.405
Cheltuieli cu dobanzi	(129.391)	(137.687)	(267.384)	(294.481)
Alte castiguri/(pierderi) financiare nete	18.772	(388.014)	(143.698)	(811.163)
(Pierderi)/Castig din deprecierea participatiilor	-	(3.189.913)	-	-
Profit inainte de impozitare	<u>8.848.642</u>	<u>(2.246.997)</u>	<u>9.466.460</u>	<u>(1.048.654)</u>
Cheltuiala cu impozitul pe profit	<u>(1.377.473)</u>	<u>(202.318)</u>	<u>(2.260.962)</u>	<u>(139.540)</u>
Profitul perioadei	<u>7.471.169</u>	<u>(2.449.315)</u>	<u>7.205.498</u>	<u>(1.188.194)</u>
Profitul atribuibil:				
Intereselor fara control	-	-	(800.988)	(1.209.686)
Actionarilor Societatii	7.471.169	<u>(2.449.315)</u>	8.006.486	21.492
Profitul perioadei	<u>7.471.169</u>	<u>(2.449.315)</u>	<u>7.205.498</u>	<u>(1.188.194)</u>
Castig/(pierderi) din rezerve din reevaluarea imobilizarilor corporale	=			-
Total rezultat global aferent perioadei	<u>7.471.169</u>	<u>(2.449.315)</u>	<u>7.205.498</u>	<u>(1.188.194)</u>
Intereselor fara control.	-	-	(800.988)	(1.209.686)
Actionarilor societatii mama	-	-	8.006.486	21.492
Total rezultat global aferent perioadei	<u>7.471.169</u>	<u>(2.449.315)</u>	<u>7.205.498</u>	<u>(1.188.194)</u>
Rezultatul pe actiune				
Rezultatul pe actiune de baza/diluat (lei)	0,8448	(0.2872)	0,9054	0,0024

Notele explicative de la pagina 25 la 35 sunt parte integranta a situatiilor financiare consolidate simplificate.

Director General,
Remus Vulpescu

Director Financiar,
Razvan Szilagyi

Situatia individuala si consolidata simplificata a pozitiei financiare

Toate sumele sunt in lei, daca nu este specificat altfel

	BVB individual		BVB Grup	
	31.03.2026	31.12.2025	31.03.2026	31.12.2025
	Neauditat	Auditat	Neauditat	Auditat
Active imobilizate				
Imobilizari corporale	13.619.344	14.032.028	27.051.517	28.077.501
Imobilizari necorporale	2.051.304	2.366.445	17.410.987	14.536.087
Drepturi de utilizare a activelor din leasing	8.169.924	8.036.226	16.105.247	16.170.386
Creante privind impozitul amanat	-	-	5.061.891	5.000.180
Active financiare contabilizate la cost amortizat	14.918.427	10.983.580	23.987.315	16.146.139
Investitii in subsidiare	79.739.847	79.739.847	-	-
Investitii in entitati asociate	2.035.240	2.035.240	2.035.240	2.035.240
Active financiare contabilizate la valoarea justa prin contul de profit si pierdere	682.815	682.815	682.815	682.815
Total active imobilizate	<u>121.216.901</u>	<u>117.876.181</u>	<u>92.335.012</u>	<u>82.648.348</u>
Active curente				
Creante comerciale si alte creante	6.379.738	5.487.055	11.524.169	9.523.570
Cheltuieli in avans	1.055.242	891.927	2.338.273	1.691.305
Depozite la banci contabilizate la cost amortizat	9.514.903	1.978.400	37.457.588	29.273.384
Depozite la banci contabilizate la cost amortizat restrictionate pentru a acoperi fondul de garantare, compensare si marja	-	-	1.700.000	2.251.791
Active financiare contabilizate la cost amortizat	7.226.982	8.336.817	79.132.430	94.306.774
Numerar si echivalente de numerar	19.481.305	4.440.646	44.528.132	20.049.749
Alte active contabilizate la cost amortizat, restrictionate	-	-	22.208.853	20.089.930
Alte active	9.214	3.785	52.734	53.022
Total active curente	<u>43.667.384</u>	<u>21.138.630</u>	<u>198.942.179</u>	<u>176.687.734</u>
Total active	<u>164.884.285</u>	<u>139.014.811</u>	<u>291.277.191</u>	<u>259.336.082</u>
Capitaluri proprii				
Capital social	88.541.700	88.541.700	88.541.700	88.541.700
Actiuni proprii	(586.877)	(586.877)	(586.877)	(586.877)
Beneficii acordate in actiuni	1.426.394	1.040.701	2.588.772	2.203.079
Prime de capital	6.303.263	6.303.263	6.297.386	6.297.386
Rezerva legala	13.204.162	12.761.730	17.558.582	16.830.422
Rezerva din reevaluare	3.721.856	3.721.856	3.721.856	3.721.856
Rezultat reportat	17.681.894	10.653.157	29.084.105	21.805.778
Total capitaluri proprii atribuibile actionarilor Societatii	<u>130.292.392</u>	<u>122.435.530</u>	<u>147.205.524</u>	<u>138.813.344</u>
Interese fara control	-	-	63.441.192	64.242.181
Total capitaluri proprii	<u>130.292.392</u>	<u>122.435.530</u>	<u>210.646.716</u>	<u>203.055.525</u>

Situatia individuala si consolidata simplificata a pozitiei financiare (continuare)

Toate sumele sunt in lei, daca nu este specificat altfel

	BVB individual		BVB Grup	
	31.03.2026	31.12.2025	31.03.2026	31.12.2025
	Neauditat	Auditat	Neauditat	Auditat
Datorii				
Datorii leasing	8.376.019	8.203.437	17.314.482	17.304.659
Datoria cu impozit pe profit amanat	492.239	553.950	-	-
Alte datorii pe termen lung	156.357	156.357	156.357	156.357
Total datorii termen lung	9.024.615	8.913.744	17.470.839	17.461.016
Datorii comerciale si alte datorii	19.124.909	3.698.647	48.846.180	30.273.315
Venituri in avans	3.820.840	2.178.680	3.865.836	2.212.549
Datorii leasing operational	1.182.345	1.242.013	2.213.503	2.295.495
Datoria cu impozitul pe profit curent	1.439.184	546.197	2.328.436	938.008
Provizioane pentru riscuri si cheltuieli	-	-	944.495	899.495
Fond de garantare, compensare si marja decontare tranzactii	-	-	4.961.186	2.200.679
Total datorii curente	25.567.278	7.665.537	63.159.636	38.819.541
Total datorii	34.591.893	16.579.281	80.630.475	56.280.557
Total datorii si capitaluri proprii	164.884.285	139.014.811	291.277.191	259.336.082

Notele explicative de la pagina 25 la 35 sunt parte integranta a situatiilor financiare consolidate simplificate.

Director General,
Remus Vulpescu

Director Financiar,
Razvan Szilagyi

Situatia individuala simplificata a modificarilor capitalurilor proprii

Toate sumele sunt in lei, daca nu este specificat altfel

	<u>Capital social</u>	<u>Actiuni proprii</u>	<u>Beneficii acordate angajatilor</u>	<u>Prime de capital</u>	<u>Rezultat reportat</u>	<u>Rezerva din reevaluare teren</u>	<u>Rezerva legala</u>	<u>Total capitaluri proprii</u>
Sold la 1 ianuarie 2026	<u>88.541.700</u>	<u>(586.877)</u>	<u>1.040.701</u>	<u>6.303.263</u>	<u>10.653.157</u>	<u>3.721.856</u>	<u>12.761.730</u>	<u>122.435.530</u>
Profit sau pierdere	=	=	=	=	7.471.169	-	=	7.471.169
Alte elemente ale rezultatului global		-						
Total rezultat global aferent perioadei	=	=	=		<u>7.471.169</u>	=	=	<u>7.471.169</u>
Alte contributii si distributii:								
Beneficii acordate in actiuni, inclusiv estimari	-	-	385.693	-	-	-	-	385.693
Pierderi/Castiguri legate de cedarea gratis a instr. de capital propriu		-			-			
Crestere/(descrestere) rezerva legala	=	=	=	=	(442.431)	=	442.431	=
Total alte contributii si distributii	-	-	385.693	-	(442.431)		442.431	385.693
Sold la sfarsitul perioadei	<u>88.541.700</u>	<u>(586.877)</u>	<u>1.426.394</u>	<u>6.303.263</u>	<u>17.681.894</u>	<u>3.721.856</u>	<u>13.204.161</u>	<u>130.292.392</u>

Situatia individuala simplificata a modificarilor capitalurilor proprii

Toate sumele sunt in lei, daca nu este specificat altfel

	<u>Capital social</u>	<u>Actiuni proprii</u>	<u>Beneficii acordate angajatilor</u>	<u>Prime de capital</u>	<u>Rezultat reportat</u>	<u>Rezerva din reevaluare teren</u>	<u>Rezerva legala</u>	<u>Total capitaluri proprii</u>
Sold la 1 ianuarie 2025	<u>88.541.700</u>	<u>(2.687.178)</u>	<u>1.159.526</u>	<u>6.303.263</u>	<u>2.619.257</u>	<u>3.721.856</u>	<u>12.225.916</u>	<u>111.884.340</u>
Profit sau pierdere	=		=	=	8.502.912	-	=	8.502.912
Alte elemente ale rezultatului global								
Total rezultat global aferent perioadei	=		=		<u>8.502.912</u>	=	=	<u>8.502.912</u>
Alte contributii si distributii:								
Beneficii acordate in actiuni, inclusiv estimari	-	2.167.103	-118.825	-	-	-	-	2.048.278
Pierderi/Castiguri legate de cedarea gratis a instr. de capital propriu		(66.802)			66.802			
Crestere/(descrestere) rezerva legala	=	=	=	=	(535.814)	=	535.814	=
Total alte contributii si distributii	-	2.100.301	-118.825	-	-469.012		535.814	2.048.278
Sold la sfarsitul perioadei	<u>88.541.700</u>	<u>(586.877)</u>	<u>1.040.701</u>	<u>6.303.263</u>	<u>10.653.157</u>	<u>3.721.856</u>	<u>12.761.730</u>	<u>122.435.530</u>

Situatia consolidata simplificata a modificarilor capitalurilor proprii

Toate sumele sunt in lei, daca nu este specificat altfel

	<u>Capital social</u>	<u>Prime de capital</u>	<u>Actiuni proprii</u>	<u>Beneficii in actiuni</u>	<u>Rezultat reportat</u>	<u>Rezerva din reevaluare</u>	<u>Rezerva legala</u>	<u>Total capitaluri proprii</u>	<u>Interese fara control</u>	<u>Total capitaluri proprii</u>
Sold la 01 ianuarie 2026	<u>88.541.700</u>	<u>6.297.386</u>	<u>(586.877)</u>	<u>2.203.079</u>	<u>21.805.778</u>	<u>3.721.856</u>	<u>16.830.423</u>	<u>138.813.344</u>	<u>64.242.181</u>	<u>203.055.525</u>
Rezultat global aferent perioadei										
Profit sau pierdere	-	-	-	-	8.006.486	-	-	8.006.486	(800.988)	7.205.498
Alte elemente ale rezultatului global										
Castig/Pierdere din reevaluare imobilizari corporale	=	=	=	=	=	=	=	=	=	=
Total rezultat global aferent perioadei	=	=	=	=	<u>8.006.486</u>	=	=	<u>8.006.486</u>	<u>(800.988)</u>	<u>7.205.498</u>
Alte contributii si distribuii										
Beneficii acordate si estimate in actiuni	-	-	-	385.693	-	-	-	385.693	-	385.693
Pierderi/Castiguri legate de cedarea gratis a instr. de capital propriu	-	-	-	-	-	-	-	-	-	-
Crestere rezerva legala	-	-	-	-	(728.158)	-	728.158	-	-	-
Dividend platit actionarilor BVB	-	-	-	-	-	-	-	-	-	-
Total alte contributii si distribuii		=	=	<u>385.693</u>	<u>(728.158)</u>	=	<u>728.158</u>	<u>385.693</u>	=	<u>385.693</u>
Total modificari ale intereselor in filiale	=	=	=	=	=	=	=	=	=	=
Total tranzactii		=	=	<u>385.693</u>	<u>(728.158)</u>	=	<u>728.158</u>	<u>385.693</u>	=	<u>385.693</u>
Sold la sfarsitul perioadei	<u>88.541.700</u>	<u>6.297.386</u>	<u>(586.877)</u>	<u>2.588.772</u>	<u>29.084.105</u>	<u>3.721.856</u>	<u>17.558.582</u>	<u>147.205.524</u>	<u>63.441.192</u>	<u>210.646.716</u>

Notele explicative de la pagina 25 la 35 sunt parte integranta a situatiilor financiare consolidate simplificate.

Situatia consolidata simplificata a modificarilor capitalurilor proprii (continuare)

Toate sumele sunt in lei, daca nu este specificat altfel

	Capital social	Prime de capital	Actiuni proprii	Beneficii in actiuni	Rezultat reportat	Rezerva din reevaluare	Rezerva legala	Total capitaluri proprii	Interese fara control	Total capitaluri proprii
Sold la 01 ianuarie 2025	<u>88.541.700</u>	<u>6.297.386</u>	<u>(2.687.178)</u>	<u>2.256.107</u>	<u>9.524.067</u>	<u>5.358.698</u>	<u>15.549.757</u>	<u>124.840.537</u>	<u>56.668.921</u>	<u>181.509.458</u>
Rezultat global aferent perioadei										
Profit sau pierdere	-	-	-	-	11.857.514	-	-	11.857.514	(2.847.721)	9.009.793
Alte elemente ale rezultatului global										
Castig/Pierdere din reevaluare imobilizari corporale	=	=	=	=	<u>1.636.842</u>	<u>(1.636.842)</u>	=	=	=	=
Total rezultat global aferent perioadei	=	=	=	-	<u>13.494.356</u>	<u>(1.636.842)</u>	=	<u>11.857.514</u>	<u>(2.847.721)</u>	<u>9.009.793</u>
Alte contributii si distribuii										
Beneficii acordate si estimate in actiuni	-	-	2.167.103	(53.028)	-	-	-	2.114.075	-	2.114.075
Pierderi/Castiguri legate de cedarea gratis a instr. de capital propriu			(66.802)	-	66.802	-	-	-	-	-
Crestere rezerva legala	-	-	-	-	(1.280.666)	0	1.280.666	-	-	-
Dividend platit actionarilor BVB	-	-	-	-	-	-	-	-	-	-
Total alte contributii si distribuii		=	<u>2.100.301</u>	<u>(53.028)</u>	<u>(1.213.864)</u>	=	<u>1.280.666</u>	<u>2.114.075</u>	=	<u>2.114.075</u>
Dividend platit actionarilor minoritari	-	-	-	-	-	-	-	-	(2.147.179)	(2.147.179)
Modificare rezultat reportat-filiale					1.218	-	-	1.218	-	1.218
Aport capital social interese fara control									12.568.160	12.568.160
Total modificari ale intereselor in filiale	=	=	-	-	<u>1.218</u>	-	-	<u>1.218</u>	<u>10.420.981</u>	<u>10.422.199</u>
Total tranzactii		=	<u>2.100.301</u>	<u>(53.028)</u>	<u>(1.212.646)</u>	=	<u>1.280.666</u>	<u>2.115.293</u>	<u>10.420.981</u>	<u>12.536.274</u>
Sold la sfarsitul perioadei	<u>88.541.700</u>	<u>6.297.386</u>	<u>(586.877)</u>	<u>2.203.079</u>	<u>21.805.777</u>	<u>3.721.856</u>	<u>16.830.423</u>	<u>138.813.344</u>	<u>64.242.181</u>	<u>203.055.525</u>

Situatia individuala si consolidata simplificata a fluxurilor de trezorerie

Toate sumele sunt in lei, daca nu este specificat altfel

	BVB individual		BVB Grup	
	Perioada de 3 luni incheiata la			
	31.03.2026	31.03.2025	31.03.2026	31.03.2025
	Neauditat	Neauditat	Neauditat	Neauditat
Fluxuri de trezorerie din activitati de exploatare				
Profitul net al perioadei	7.471.169	(2.449.315)	7.205.498	(1.188.194)
Ajustari pentru eliminarea elementelor nemonetare si reclasificari:				
Amortizarea imobilizarilor si activelor cu drept de utilizare	1.075.445	897.194	3.406.433	2.955.836
Venituri nete din dobanzi	(321.058)	(267.122)	(1.638.007)	(1.369.405)
Pierdere din anularea creantelor	-	51.061	59.295	74.580
(Venit)/Cheltuiala neta din ajustari depreciere creante	(141.143)	(112.307)	(177.777)	(110.750)
Cheltuiala cu scoatere din gestiune imobilizari, net	-	-	-	16.694
Cheltuiala/(Venit) cu provizioane pentru riscuri si cheltuieli	-	-	45.000	(1.000)
Cheltuiala/(Venit) cu ajustari depreciere participatii filiale	-	3.189.913	-	-
Cheltuiala cu impozitul pe profit – reclasificare	1.377.473	202.318	2.260.962	139.540
(Venit)/Cheltuiala cu pierderile anticipate din credit – IFRS 9	134.536	137.317	254.811	569.316
Eliminare cheltuieli cu beneficii in actiuni-non-cash	385.693	-	385.693	-
Numerar net din activitati de exploatare inainte de modificarea capitalului circulant	9.982.115	1.649.058	11.801.908	1.086.617
Modificarea creantelor comerciale si a altor creante	(773.864)	962.563	(4.022.469)	(1.915.819)
Modificarea cheltuielilor in avans	(163.315)	(304.636)	(646.968)	(794.862)
Modificarea datoriilor comerciale si a altor datorii, inclusiv aferente platii dividendelor emitentilor	15.443.156	(453.692)	18.589.764	3.833.297
Modificarea veniturilor in avans	1.642.161	1.497.984	1.653.287	1.517.511
Modificarea fondului de garantare, compensare si a marjei	-	-	2.760.508	2.792.717
Impozitul pe profit platit	(546.197)	(762.937)	(932.246)	(1.019.097)
Numerar net din activitati de exploatare	25.584.055	2.588.340	29.203.783	5.500.365
Fluxuri de trezorerie din activitati de investitii				
Dobanzi incasate	151.855	444.825	1.289.707	1.764.399
Dividende incasate	-	-	-	-
(Plati pentru achizitia) / incasari din maturarea activelor financiare	(2.756.058)	(5.427.803)	7.474.430	(2.278.398)
Variatie depozite bancare	(7.570.791)	3.739.093	(8.227.157)	9.048.806
Achizitii de imobilizari corporale si necorporale	(48.262)	(155.242)	(4.620.891)	(2.834.182)
Incasari din vanzarea de active corporale	-	-	-	47.900
Numerar net din activitati de investitii	(10.223.256)	(1.399.126)	(4.083.910)	5.748.526

Situatia individuala si consolidata simplificata a fluxurilor de trezorerie

(continuare)

Toate sumele sunt in lei, daca nu este specificat altfel

	BVB individual		BVB Grup	
	Perioada de 3 luni incheiata la			
	31.03.2026	31.03.2025	31.03.2026	31.03.2025
	Neauditat	Neauditat	Neauditat	Neauditat
Fluxuri de trezorerie din activitati de finantare				
Dividende platite actionarilor companiei mama	-	(24.129)	-	(24.129)
Dividende platite intereselor fara control	-	-	-	-
Plati de leasing	(190.750)	(145.714)	(374.106)	(444.819)
Plati de dobanzi din leasing	(129.391)	(137.687)	(267.382)	(294.481)
Incasari aport capital social a intereselor fara control	-	-	-	-
Achizitie actiuni proprii	-	-	-	-
Numerar net utilizat in activitati de finantare	(320.140)	(307.530)	(641.488)	(763.430)
Cresterea/(descresterea) neta a numerarului si echivalentelor de numerar				
	<u>15.040.658</u>	<u>881.684</u>	<u>24.478.385</u>	<u>10.485.461</u>
Numerar si echivalente de numerar la inceputul perioadei	<u>4.440.646</u>	<u>3.293.976</u>	<u>20.049.749</u>	<u>23.329.180</u>
Numerar si echivalente de numerar la sfarsitul perioadei	19.481.305	4.175.661	44.528.132	33.814.641

Notele explicative de la pagina 25 la 35 sunt parte integranta a situatiilor financiare consolidate simplificate.

Note explicative la **situatiile financiare consolidate interimare simplificate**

Toate sumele sunt in lei, daca nu este specificat altfel

1. Informatii generale

Date de identificare

Soseaua Nicolae Titulescu,
nr. 4-8, et. 1, Aripa de Est,
Cladirea America House,
sector 1, Bucuresti

Adresa

J2005012328401

Nr. Registrul Comertului

17777754

Cod Fiscal / CUI

Bursa de Valori Bucuresti (BVB) a fost infiintata in data de 21 iunie 1995 ca institutie de interes public, non-profit, in baza Deciziei Comisiei Nationale a Valorilor Mobiliare (CNVM) nr. 20/1995. In iulie 2005, BVB a devenit societate pe actiuni.

BVB este principalul operator de piata din Romania si administreaza mai multe piete:

- Piata Reglementata unde se tranzactioneaza actiuni si drepturi emise de entitati din Romania si internationale; titluri de credit: obligatiuni corporative, municipale si de stat emise de entitati din Romania si obligatiuni corporative internationale; titluri de participare la organisme de plasament colectiv: actiuni si unitati de fond; produse structurate, OPCVM-uri tranzactionabile (ETF-uri);
- Piata SMT/AeRO, destinata start-up-urilor si IMM-urilor, care a fost lansata in data de 25 februarie 2015; sectiuni separate ale SMT sunt destinate tranzactionarii actiunilor straine listate pe o alta piata.

Domeniu de activitate

Administrarea pietelor financiare

Cod CAEN 6611

Veniturile operationale ale BVB sunt realizate, in principal, din activitatea de tranzactionare a tuturor instrumentelor listate, din tarife percepute emitentilor pentru admiterea si mentinerea la tranzactionare si din vanzarea de date bursiere catre diversi utilizatori.

Simbol

BVB

BVB RO (Bloomberg)

BBG000BBWMN3

(Bloomberg **BBGID**)

ROBVB.BX (Reuters)

ROBVBAACNORO (ISIN)

Din 8 iunie 2010, BVB este companie listata pe propria piata reglementata la vedere si este inclusa in Categoria Premium. Capitalul companiei este impartit in 8.854.170 actiuni cu o valoare nominala de 10 lei.

In conformitate cu prevederile articolului 136 alin. 5 din Legea 126/2018 privind pietele de instrumente financiare, nici un actionar al unui operator de piata nu poate detine, direct sau impreuna cu persoanele cu care actioneaza in mod concertat, mai mult de 20% din totalul drepturilor de vot. In consecinta, la sfarsitul lunii martie 2026, niciun actionar al BVB nu detinea pachete de actiuni care sa depaseasca acest prag.

Actiunile BVB sunt incluse in indici bursieri care urmaresc evolutia preturilor burselor listate (FTSE Mondo Visione Exchanges si Dow Jones Global Exchanges), indicii FTSE Russel pentru Piete Emergente (FTSE Global Micro Cap), precum si in indici locali: BET-XT, BET-XT-TR, BET-XT-TRN, BET-BK, BET Plus si BET-EF.

Filiale

BVB este societatea mama a Grupului BVB, care include urmatoarele filiale:

- **Depozitarul Central**, detinut in proportie de 69,04% de BVB, desfasoara activitati de compensare/decontare tranzactii cu instrumente financiare efectuate la BVB si mentinere a registrului actionarilor;

- **CCP.RO Bucharest**, este detinuta in proportie de 54,93% de BVB. Societatea a fost inregistrata la Registrul Comertului in data de 4 Noiembrie 2019 si are ca scop asigurarea rolului de contraparte centrala pe piata tranzactiilor cu instrumente derivate. Lansarea efectiva a operatiunilor depinde de finalizarea procesului de autorizare de catre ASF conform normelor EMIR3.

Situatiile financiare consolidate interimare trimestriale ale BVB pentru perioada de trei luni incheiata la 31 martie 2026 cuprind informatiile financiare ale Societatii si ale filialelor sale.

2. Bazele întocmirii

Situațiile financiare consolidate simplificate pentru perioada încheiată la 31 martie 2026 au fost întocmite în conformitate cu IAS 34, “Raportarea financiară interimară”. Acestea nu includ toate informațiile necesare pentru un set complet de situații financiare în conformitate cu Standardele Internaționale de Raportare Financiară. Aceste situații financiare interimare condensate trebuie citite împreună cu situațiile financiare anuale pentru exercitiul financiar încheiat la 31 decembrie 2025, care au fost întocmite în conformitate cu IFRS UE.

În situațiile financiare consolidate, filialele – care sunt acele societăți în care Grupul, direct sau indirect, deține mai mult de jumătate din drepturile de vot sau are puterea de a exercita controlul asupra operațiunilor – sunt pe deplin consolidate.

3. Politici contabile

Metodele de calcul și politicile contabile utilizate în aceste situații financiare consolidate simplificate sunt aceleași utilizate în cele mai recente situații financiare anuale, întocmite pentru anul financiar încheiat la 31 decembrie 2025.

Impozitul pe profit pentru perioadele intermediare este calculat utilizând cota de impozit și metodologia de calcul care se estimează ca va fi utilizată pentru întregul (întreaga) profit (pierdere) anual(a).

4. Estimări

Pregătirea situațiilor financiare consolidate simplificate presupune din partea conducerii utilizarea unor raționamente, estimări și ipoteze care afectează aplicarea politicilor contabile, precum și valoarea raportată a activelor, datoriilor, veniturilor și cheltuielilor. Rezultatele efective pot fi diferite de valorile estimate.

La întocmirea acestor situații financiare consolidate simplificate, raționamentele semnificative făcute de conducere în aplicarea politicilor contabile ale companiei și sursele principale de incertitudine a estimărilor sunt aceleași cu cele aplicate la întocmirea situațiilor financiare consolidate anuale pentru exercitiul financiar încheiat la 31 decembrie 2025.

5. Managementul riscului financiar și instrumente financiare

5.1 Factori de risc financiar

Grupul este expus unor diverse riscuri financiare: risc de piață (inclusiv riscul valutar, riscul de dobândă, riscul de lichiditate și riscul de pret), riscul de credit și riscul de lichiditate.

Situațiile financiare consolidate simplificate nu includ toate informațiile legate de managementul riscurilor financiare necesare pentru situațiile financiare anuale; aceste situații trebuie citite împreună cu situațiile financiare anuale ale companiei la 31 decembrie 2025.

Nu au existat modificări în managementul riscului sau modificări ale politicilor de management al riscului de la sfârșitul anului 2025.

5.2 Riscul de lichiditate

De la începutul anului, nu au existat modificări materiale ale gradului de lichiditate la nivelul Grupului BVB.

5.3 Determinarea valorii juste

Societatea măsoară valoarea justă a instrumentelor financiare folosind una din următoarele metode de ierarhizare:

- Cotații de piață (neajustate) de pe o piață active pentru instrumente similare (Nivelul 1).
- Date de intrare, altele decât cotațiile de piață incluse la nivelul 1, care sunt observabile pentru instrumentul financiar respectiv, fie direct (pret) sau indirect (derivate din preturi) (Nivelul 2).
- Date de intrare pentru acel instrument financiar care nu sunt bazate pe date ce pot fi observate în piață (date de intrare neobservabile) (Nivelul 3).

În perioada de raportare nu au existat modificări semnificative ale valorilor contabile și ale valorilor juste ale principalelor categorii de active și datorii, față de sfârșitul anului 2025.

5.4 Valoarea justă a activelor și datoriilor financiare înregistrate la cost amortizat

Valoarea justă a următoarelor active și datorii financiare este aproximativ egală cu valoarea contabilă:

- Creanțe comerciale și alte creanțe
- Alte active financiare pe termen scurt
- Numerar și echivalente de numerar
- Datorii comerciale și alte datorii

6. Raportarea pe segmente

Informațiile pe segmente sunt raportate în funcție de activitățile Grupului. Tranzacțiile intra-grup sunt efectuate în condiții normale de piață. Activele și datoriile aferente segmentelor includ atât elemente direct atribuibile respectivelor segmente cât și elemente care pot fi alocate folosind o bază rezonabilă.

Activitatea Grupului este compusă din următoarele segmente principale de activitate:

- Piete de capital – tranzacționare (efectuarea de tranzacții cu valori mobiliare și instrumente financiare pe piete reglementate și sistemul alternativ de tranzacționare);
- Servicii post-tranzacționare (serviciile realizate după încheierea unei tranzacții până la intrarea în cont a banilor și transferul valorilor mobiliare în portofoliu);
- Servicii de registru (pastrarea și actualizarea registrului detinatorilor de valori mobiliare pentru societățile listate);
- CCP.RO – viitoare Contraparte Centrală locală, în curs de depunere a dosarului de autorizare.

Segmentele reprezintă societățile componente ale Grupului astfel: BVB reprezintă segmentul „servicii de tranzacționare”, activitatea Depozitarului Central se împarte între segmentul de „servicii post-tranzacționare” și segmentul „servicii de registru” în funcție de ponderea veniturilor aferente, iar CCP.RO Bucharest se înscrie în segmentul de servicii „CCP.RO”.

Veniturile operationale, cheltuielile operationale si rezultatul operational al **Grupului BVB** realizate in T1 2026 sunt prezentate mai jos pe segmentele descrise:

T1 2026	Servicii de tranzactionare	Servicii post- tranzactionare	Servicii de registru	CCP.RO	Grup
Venituri de la clientii din afara Grupului	15.853.298	9.110.842	3.141.156	3.600	28.108.896
<i>Venituri din tranzactii intra-grup*</i>	<i>131.569</i>	<i>5.765</i>	<i>-</i>	<i>-</i>	<i>137.334</i>
Cheltuieli operationale	(7.340.899)	(4.376.960)	(2.494.721)	(5.656.781)	(19.869.361)
- din care cheltuieli cu personalul si indemnizatiile Consiliului de Administratie	(4.399.692)	(2.521.648)	(1.479.405)	(1.904.873)	(10.305.617)
Profit operational	8.512.399	4.733.882	646.435	(5.653.181)	8.239.535
Venit/(Cheltuieli) financiar(e) net(e)	210.439	334.029	123.081	559.374	1.226.924
Profit inainte de impozitare	8.722.838	5.067.911	769.517	(5.093.807)	9.466.460
Cheltuiala cu impozitul pe profit	(1.377.473)	(760.366)	(123.123)	-	(2.260.962)
Profit net	7.345.365	4.307.545	646.395	(5.093.807)	7.205.498

*eliminate la consolidare

Veniturile operationale, cheltuielile operationale si rezultatul operational al **Grupului BVB** realizate in T1 2025 sunt prezentate mai jos, pe segmentele descrise:

T1 2025	Servicii de tranzactionare	Servicii post- tranzactionare	Servicii de registru	CCP.RO	Grup
Venituri de la clientii din afara Grupului	7.676.210	5.853.777	2.948.516	47.900	16.526.404
<i>Venituri din tranzactii intra-grup*</i>	<i>131.569</i>	<i>62.766</i>	<i>-</i>	<i>-</i>	<i>194.335</i>
Cheltuieli operationale	(6.543.517)	(3.543.939)	(2.440.483)	(5.310.878)	(17.838.817)
- din care cheltuieli cu personalul si indemnizatiile Consiliului de Administratie	(3.601.112)	(2.058.030)	(1.484.203)	(1.421.958)	(8.565.302)
Profit operational	<u>1.132.692</u>	<u>2.309.839</u>	<u>508.033</u>	<u>(5.262.978)</u>	<u>(1.312.413)</u>
Venit/(Cheltuieli) net(e) financiar(e)	(258.579)	77.356	35.132	409.850	263.761
Profit inainte de impozitare	<u>874.113</u>	<u>2.387.195</u>	<u>543.166</u>	<u>(4.853.128)</u>	<u>(1.048.654)</u>
Cheltuiala cu impozitul pe profit	(202.318)	(367.165)	(86.907)	516.849	(139.540)
Profit net	<u>671.795</u>	<u>2.020.030</u>	<u>456.260</u>	<u>(4.336.279)</u>	<u>(1.188.194)</u>

*eliminate la consolidare

Activele si datoriile Grupului BVB, precum si cheltuielile de capital sunt prezentate mai jos pe segmentele descrise:

31 martie 2026	Servicii de tranzactionare	Servicii post- tranzactionare	Servicii de registru	CCP.RO	BVB Grup
Active	84.607.743	53.281.413	43.938.480	109.449.556	291.277.191
Datorii	34.099.652	12.054.919	27.125.522	7.350.382	80.630.475
Cheltuieli de capital	51.293	1.279.593	434.105	4.536.915	6.301.906

31 decembrie 2025	Servicii de tranzactionare	Servicii post- tranzactionare	Servicii de registru	CCP.RO	BVB Grup
Active	57.989.429	44.931.897	44.421.572	111.993.183	259.336.082
Datorii	16.025.331	10.413.077	25.729.076	4.113.074	56.280.557
Cheltuieli de capital	3.821.010	1.921.231	944.533	8.601.578	15.288.352

7. Cheltuieli operationale

Cheltuielile operationale includ urmatoarele:

7.1 Cheltuieli cu personalul si indemnizatiile consiliului de administratie

	T1 2026	T1 2025
	Consolidat	Consolidat
Cheltuieli cu personalul si indemnizatii CA, inclusiv contributii si impozite	9.294.105	8.154.558
Alte cheltuieli estimate cu personalul si CA (SOP si bonusuri)	<u>1.008.666</u>	<u>410.744</u>
Total	10.302.771	8.565.302

7.2 Cheltuieli cu serviciile prestate de terti

	T1 2026	T1 2025
	Consolidat	Consolidat
Servicii de consultanta in business	286.356	-
Servicii audit financiar, IT si intern	302.601	490.197
Comisioane si onorarii (juridic, cotizatii etc)	248.118	208.209
Servicii organizare evenimente ale Grupului BVB	67.018	129.015
Servicii terti – dezvoltare afacere	35.988	162.518
Servicii tehnologie si mentenanta sistem de compensare CCP.RO	1.371.455	1.539.848
Servicii Swift si comisioane tranzactii	750.890	551.788
Alte servicii prestate de terti aferente activitatii operationale	<u>441.181</u>	<u>561.037</u>
Total	3.503.607	3.642.612

In cadrul categoriei de cheltuieli „Alte servicii prestate de terti aferente activitatii operationale” sunt cuprinse servicii derulate atat de societatea mama cat si de filiale, respectiv arhivare, mentenanta IT, servicii salarizare si recrutare, precum si alte servicii legate de derularea activitatii.

7.3 Alte cheltuieli operationale

	T1 2026	T1 2025
	Consolidat	Consolidat
Utilitati si alte chirii	438.883	428.866
Amortizarea imobilizarilor corporale	1.317.977	1.250.001
Amortizarea imobilizarilor necorporale	1.453.997	1.060.273
Amortizare drept de utilizare active	634.459	645.562
Cheltuieli cu taxe ASF si alte impozite	643.408	524.499
Materiale consumabile	70.497	69.431
Intretinere si mentenanta IT	744.091	639.287
Asigurari echipamente, profesionale. Etc	106.712	116.056
Protocol evenimente	138.481	170.848
Marketing si publicitate	56.932	129.651
Transport si deplasari	86.259	102.279
Telecomunicatii si servicii postale	189.612	164.633
Comisioane bancare	40.850	21.269
Pierderi din clienti neincasati	59.295	74.580
Cheltuieli/(Venituri) din provizioane pentru litigii	45.000	(1.000)
Cheltuieli/(Venituri) din ajustarea creantelor	(177.777)	(110.750)
Cheltuieli one-off scoatere din gestiune imobilizari, net si ajustari deprecieri imobilizari	-	16.694
Alte cheltuieli	214.307	328.724
Total	6.062.983	5.630.905

8. Venituri si cheltuieli financiare

Veniturile si cheltuielile financiare recunoscute in contul de profit si pierdere cuprind:

	T1 2026	T1 2025
	Consolidat	Consolidat
Venit net din dobanzi aferente activelor financiare	1.638.007	1.369.405
Cheltuieli dobanzi leasing IFRS 16 si alte ch. financiare	(267.395)	(294.481)
<i>Alte castiguri/(pierderi) financiare nete, din care:</i>	<i>(143.689)</i>	<i>(811.163)</i>
<i>Pierdere neta)/Castig net din diferente de curs valutar</i>	<i>110.614</i>	<i>(233.973)</i>
<i>Pierdeti asteptate din credit, net</i>	<i>(254.302)</i>	<i>(577.191)</i>
<i>Venituri din imobilizari financiare cedate</i>	<i>-</i>	<i>-</i>
Venituri financiare nete	1.226.923	263.761

9. Impozit pe profit

Cheltuiala cu impozitul pe profit curent este inregistrata pe baza cotei de impozit anuale si a metodologiei de calcul, aferenta intregului an financiar. Cota anuala legala de impozit utilizata pentru perioada incheiata la 31 martie 2026 este 16% (cota de impozit pentru perioada incheiata la 31 decembrie 2025 a fost tot de 16%).

Venitul din impozitul pe profit amanat a fost calculat in baza diferentele temporare considerate deductibile , respectiv pierderea inregistrata de CCP.RO in anul curent, precum si din inregistrarea estimarilor pentru acordarea de actiuni gratuite in cadrul Programului de acordare actiuni (SOP). Diferentele temporare recunoscute pentru pierderile CCP.RO se estimeaza a fi deduse din profitul impozabil obtinut in uratorii ani in proportie de 70%, conform reglementarilor fiscale in vigoare. Incepand cu anul 2026, se ajusteaza impactul pierderilor fiscale mai vechi de 7 ani ca vor expira in anul curent.

Cota anuala legala de impozit utilizata in calculul impozitului amanat pentru perioada incheiata la 31 martie 2026 este 16% (cota de impozit pentru perioada incheiata la 31 decembrie 2025 a fost tot de 16%).

9.1 Cheltuieli cu impozitul pe profit

	T1 2026	T1 2025
	Consolidat	Consolidat
Cheltuiala cu impozitul pe profit curent	2.322.673	656.390
Venit din impozit pe profit amanat	<u>(61.711)</u>	<u>(516.850)</u>
Total	2.260.962	139.540

10. Dividende

Consiliul Bursei supune aprobarii Adunarii Generale a Actionarilor in data de 29 aprilie 2026, propunerea de repartizare a profitului net statutar pentru anul 2025 al Societatii, in suma de 8.502.912 lei, astfel: suma de 535.814 lei pentru constituirea rezervei legale, suma de 7.967.000 lei, pentru rezerve aferente majorarii de capital si emiterea de actiuni gratuite, iar restul de 98 lei se va repartiza la Rezultat reportat.

Prin incorporarea rezervelor constituite din profitul net al anului 2025, in suma de 7.967.000 lei in capitalul social, se va realiza majorarea capitalului social si emisiunea unui numar de 796.700 actiuni noi, ordinare, nominative si dematerializate, cu valoarea nominala de 10 lei/actiune („Actiunile Noi”).

Actiunile Noi vor fi alocate actionarilor Societatii proportional cu detinerile in capitalul social al Societatii. In cadrul majorarii capitalului social, fiecare actionar BVB inregistrat la data de inregistrare stabilita de AGEA, va primi cu titlu gratuit, pentru fiecare 10 actiuni detinute, un numar intreg de actiuni, calculat dupa formula: $10 \times (\text{nr de actiuni emise} / \text{numar actiuni existente})$.

Consiliul de Administratie al Depozitarului Central va supune aprobarii Adunarii Generale a Actionarilor Depozitarului Central convocata pentru data de 8/9.05.2026 propunerea de repartizare a profitului net statutar pentru anul 2025, in suma 12.736.011 lei, astfel: suma de 744.998 lei pentru rezerva legala, suma de 4.796.405 lei repartizare in alte rezerve si distribuirea sumei de 7.194.608 lei sub forma de dividende.

11. Capital social

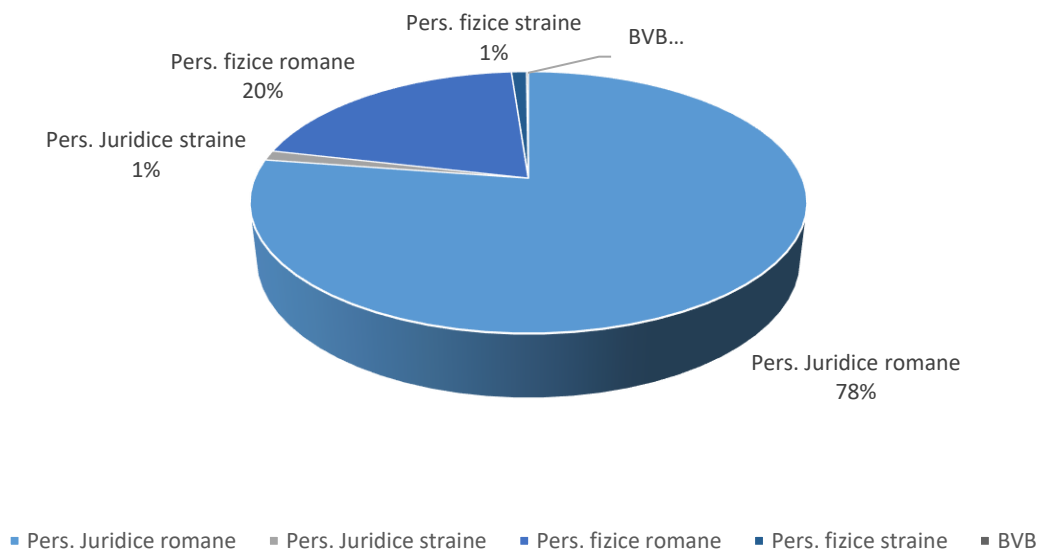
La 31 martie 2026, capitalul social al BVB, societate mama a grupului BVB, este de 88.541.700 lei, impartit in 8.854.170 actiuni cu valoare nominala de 10 lei/actiune, dematerializate, cu acelasi drept de vot, impartite pe urmatoarele categorii:

	Numar de actiuni	% din capitalul social
Persoane juridice, din care:	<u>6.959.032</u>	<u>78,60%</u>
Romane	6.850.650	77,37%
Straine	108.382	1,22%
Persoane fizice, din care:	<u>1.884.170</u>	<u>21,28%</u>
Romane	1.791.416	20,23%
Straine	92.754	1,05%
Actiuni proprii detinute de BVB	10.968	0,12%
Total	8.854.170	<u>100,00%</u>

In conformitate cu prevederile articolului 136 alin. 5 din Legea 126/2018 privind pietele de instrumente financiare, nici un actionar al unui operator de piata nu poate detine, direct sau indirect, mai mult de 20% din totalul drepturilor de vot.

La 31 martie 2026, niciun actionar al BVB nu detinea pachete de actiuni care sa depaseasca acest prag.

Structura actionariatului BVB la 31 martie 2026



12. Datorii contingente

Scrisori de garantie bancara

In scopul respectarii obligatiilor asumate in contractul de inchiriere sediu incheiat cu Complex Multifunctional Victoria SA, au fost emise scrisori de garantie bancara in baza contractelor de credit incheiate cu Banca Comerciala Romana (BCR) astfel: Bursa de Valori Bucuresti SA – 102.513 EUR, Depozitarul Central SA – 74.377 EUR, CCP.RO – 37.390 EUR.

13. Aspecte de mentionat

1. Informare cu privire la statusul proiectelor de impact derulate de BVB

Contrapartea Centrala locala reprezentata de filiala CCP.RO Bucharest

In anul 2026 se mentine obiectivul de operationalizare a Contrapartii centrale locale, reprezentata de filiala BVB, CCP.RO Bucharest. In luna februarie, ASF a confirmat completitudinea documentatiei depuse in sustinerea cererii de autorizare. La data raportului, CCP.RO se afla in proces de evaluare a riscurilor, raportat la prevederile cadrului legal si de reglementare european instituit prin Regulamentul (UE) 648/2012 (EMIR), proces derulat la nivelul Colegiului EMIR pentru autorizarea CCP.RO.

In perioada urmatoare se vor desfasura actiunile specifice perioadei de pre-operationalizare, ce implica operationalizarea in mediu de productie a tuturor proceselor si fluxurilor de informatii pentru furnizarea serviciilor de compensare, garantare si decontare a tranzactiilor incheiate pe pietele deservite, finalizarea implementarilor pentru asigurarea standardului de rezilienta operationala digitala impus prin cadrul de reglementare european instituit prin Regulamentul (UE) 2022/2554 (DORA), inclusiv finalizarea completarii schemei de personal.

Ne asteptam ca in anul 2026 sa aiba loc primele tranzactii cu instrumente derivate, intr-un proces de evolutie graduala a pietelor si a produselor tranzactionate, considerand, in prima faza, un cadru restrans de participanti, pietele deservite urmand sa parcurga procesele specifice de lansare si evolutie dupa inregistrarea unui numar adecvat de membri compensatori, ulterior autorizarii si operationalizarii mediului de productie al CCP.RO.

Bursa Internationala a Moldovei

In primul trimestru al anului 2026, procesul de infiintare a Bursei Internationale a Moldovei (BIM) a inregistrat progrese semnificative, fiind finalizate etapele de constituire si varsare a primei transe din capitalul social de 1.500.000 EUR. Printre realizari se numara obtinerea deciziei Consiliului Concurentei privind compatibilitatea cu mediu concurential, care a indeplinit o conditie suspensiva esentiala a acordului-cadru al actionarilor, si aprobarea contractului SaaS pentru platforma de tranzactionare ARENA furnizata de BVB. Din punct de vedere operational, BIM dispune din februarie 2026 de un sediu functional si are in prezent o echipa activa de 6 angajati, avand infrastructura IT si cloud complet operationale. Desi pregatirea institutionala si tehnologica este avansata, depunerea dosarului de licentiere la CNPF ramane prioritatea absoluta pentru trimestrul urmator.

2. Conflicte externe

La data prezenta a situatiilor financiare interimare, tinand cont ca Grupul nu are activitati dependente semnificative cu tari aflate in conflicte armate sau aflate in zone de conflict, nici in ceea ce priveste achizitiile, nici vanzarile sau investitiile, consideram ca activitatea Grupului nu va fi afectata semnificativ in viitorul previzibil.

*Colegiul EMIR este compus din reprezentanti ASF, BNR si ESMA.

14. Evenimente ulterioare incheierii perioadei de raportare

1. In 14 aprilie 2026, ASF a vizat majorarea capitalului social al BVB cu suma de 5.445.530 RON, iar Depozitarul Central a procesat inregistrarea majorarii de capital. Astfel, valoarea capitalului social dupa majorare va fi de 93.987.230 RON. In data de 7 mai, s-a finalizat inregistrarea majorarii capitalului social la Oficiul Registrului Comertului.
2. In data de 29.04.2026, **Adunarea Generala Ordinara a Actionarilor** a aprobat Situatiile financiare individuale si consolidate pentru anul 2025, Bugetul de venituri si cheltuieli si Planul de Afaceri pentru anul 2026, precum si acordarea a unui dividend din profitul anului 2025, sub forma de actiuni gratuite in valoare de 7.967.000 lei.

Astfel, **Adunarea Generala Extraordinara a Actionarilor** a aprobat majorarea capitalului social cu suma de 7.967.000 lei prin emisiunea unui numar de 796.700 actiuni noi, ordinare, nominative si dematerializate, cu valoarea nominala de 10 lei/actiune („Actiunile Noi”), prin incorporarea rezervelor constituite din profitul net al anului 2025 (cu exceptia rezervelor legale) („Majorarea Capitalului Social”) si stabilirea pretului in valoare de 40,0779 lei pentru compensarea fractiunilor de actiuni rezultate in urma aplicarii algoritmului si rotunjirii rezultatelor, conform prevederilor legale in vigoare, dupa cum urmeaza:

- a. Actiunile Noi vor fi alocate actionarilor Societatii proportional cu detinerile in capitalul social al Societatii; in cadrul Majorarii Capitalului Social, fiecare actionar inregistrat la data de inregistrare stabilita de AGEA, va primi cu titlu gratuit, pentru fiecare 10 actiuni detinute, un numar intreg de actiuni, calculat dupa formula $10 \times (\text{nr de actiuni emise} / \text{numar actiuni existente})$;
- b. In cazul in care rezulta fractiuni de actiuni, numarul de actiuni care va fi efectiv alocat respectivului actionar va fi rotunjit la intregul inferior;
- c. Aprobarea imputernicirii Consiliului Bursei pentru a derula Majorarea Capitalului Social, precum si pentru a intocmi si a semna oricare si toate documentele necesare Majorarii Capitalului Social, inclusiv pentru actualizarea Actului Constitutiv al Societatii.

AGEA a aprobat si un nou program de rascumparare in 2026 de maximum 120.000 actiuni, cu o valoare agregata de maximum 7,8 milioane lei.

Indicatori economico-financiari conform Reg.5 / 2018 - ASF

31 martie 2026

Denumirea indicatorului	Mod de calcul Rezultat	Rezultat
1. Indicatorul lichiditatii curente ¹⁾	Active curente/Datorii curente	3,15
2. Indicatorul gradului de indatorare ²⁾	Capital imprumutat/Capital propriu x 100	8%
3. Viteza de rotatie a debitelor-clientii ³⁾	Sold mediu clienti/Cifra de afaceri x 90	34
4. Viteza de rotatie a activelor imobilizate ⁴⁾	Cifra de afaceri/Active imobilizate	0,30

1) Oferă garanția acoperirii datoriilor curente din activele curente. Valoarea recomandată acceptabilă este aproximativ 2.

2) Exprima eficacitatea managementului riscului de credit, indicând potențiale probleme de finanțare, de lichiditate, cu influențe în onorarea angajamentelor asumate. Capital imprumutat = Credite peste 1 an, Capital angajat = Capital imprumutat + Capital propriu

3) Exprima eficacitatea societății în colectarea creanțelor sale, respectiv numărul de zile până la data la care debitorii își achită datoriile către societate.

4) Exprima eficacitatea managementului activelor imobilizate, prin examinarea cifrei de afaceri (pentru societățile de investiții financiare valoarea veniturilor activității curente) generate de o anumită cantitate de active imobilizate.

Director General,
Remus Vulpescu

Director Financiar,
Razvan Szilagyi

Declaratia persoanelor responsabile

Aceasta declaratie priveste masura in care raportarea financiara consolidata a Bursei de Valori Bucuresti S.A., intocmita la 31 martie 2026 prezinta in mod corect, din toate punctele de vedere semnificative, pozitia financiara consolidata a Bursei de Valori Bucuresti S.A. la 31 martie 2026 si a rezultatului operatiunilor sale incheiate la aceasta data in conformitate cu cerintele normelor de contabilitate din Romania si anume Legea Contabilitatii nr. 82/1991, republicata si Norma Autoritatii de Supraveghere Financiara nr. 39/2015 pentru aprobarea Reglementarilor contabile conforme cu Standardele Internationale de Raportare Financiara, aplicabile entitatilor autorizate, reglementate si supravegheate de ASF din Sectorul Instrumentelor si Investitiilor Financiare.

Noi ne asumam responsabilitatea pentru prezentarea fidela a raportarilor financiare in conformitate cu reglementarile legale mai sus mentionate. Confirmam in cunostinta de cauza ca raportarea financiar-contabila trimestriala fost intocmita in conformitate cu Standardele Internationale de Raportare Financiara, politicile contabile utilizate fiind conforme cu acestea si oferind o imagine corecta si conforma cu realitatea activelor, obligatiilor, pozitiei financiare, contului de profit si pierdere si ca raportul consolidat al Consiliului de Administratie cuprinde o analiza corecta a dezvoltarii si performantelor societatii, precum si o descriere a principalelor riscuri si incertitudini specifice activitatii desfasurate.

Director General,
Remus Vulpescu

Director Financiar,
Razvan Szilagyi

Date de contact

Contact Relatia cu Investitorii

Tel: (+40)(21) 307 95 00

Email: ir@bvb.ro

Rapoarte financiare

Rapoartele financiare sunt disponibile in sectiunea Relatia cu Investitorii de pe website-ul nostru [aici](#)

Teleconferinte pentru prezentarea rezultatelor


Inregistrarea teleconferintelor pentru prezentarea rezultatelor financiare si materialele aferente sunt disponibile la acest [link](#)

Aflati mai multe despre Bursa de Valori Bucuresti



Website www.bvb.ro

Urmariti-ne pe    



Aplicatii pentru smartphone si tableta

Aplicatia **BVB**



Aplicatia **BVB Trading**

