



TTS
TRANSPORT TRADE SERVICES S.A.
BUCUREȘTI – ROMÂNIA

**Buletin tranzacționare TTS Februarie 2026 –
Lichiditate și capitalizare de piață**

Secțiuni

Volum tranzacții

Error! Bookmark not defined.

Valoare tranzacții

Error! Bookmark not defined.

Capitalizare de piață

Error! Bookmark not defined.

Sinteză

- În februarie, valoarea înregistrată a tranzacțiilor a fost de 12.271.666 lei, echivalent 2.845.952 USD, reprezentând 0,62% din valoarea totală a tranzacțiilor înregistrate de acțiunile incluse la Categoria Premium ("[Buletin lunar. FEBRUARIE 2026](#)" publicat de BVB).
- Valoarea mediană a volumului zilnic de acțiuni TTS tranzacționat în februarie 2026 a fost de 70.912 acțiuni (-43,7% Δ feb.26 / ian.26, +89,6% Δ feb.26 / feb.25), cu +31,9% mai mare decât pragul de lichiditate¹ necesar pentru menținerea în FTSE Global All Cap Index.
- În februarie 2026 au fost tranzacționate 1.997.991 acțiuni TTS (-50,2% Δ feb.26 / ian.26, +93,3% Δ feb.26 / feb.25), media zilnică fiind de 99.900 acțiuni (-55,2% Δ feb.26 / ian.26, +93,3% Δ feb.26 / feb.25).
- Valoarea totală tranzacționată a fost de 12.271.666 lei (-46,6% Δ feb.26 / ian.26, +132,7% Δ feb.26 / feb.25), media zilnică a lunii februarie 2026 fiind de 613.583 lei (-52,0% Δ feb.26 / ian.26, +132,7% Δ feb.26 / feb.25).
- Media zilnică a valorii tranzacționate în ultimele 12 luni a fost de 619.442 RON (în creștere cu 4,8% față de valoarea înregistrată la 31.ian.26), echivalentul a 140.863 USD (în creștere cu 5,3% față de valoarea înregistrată la 31.ian.26)

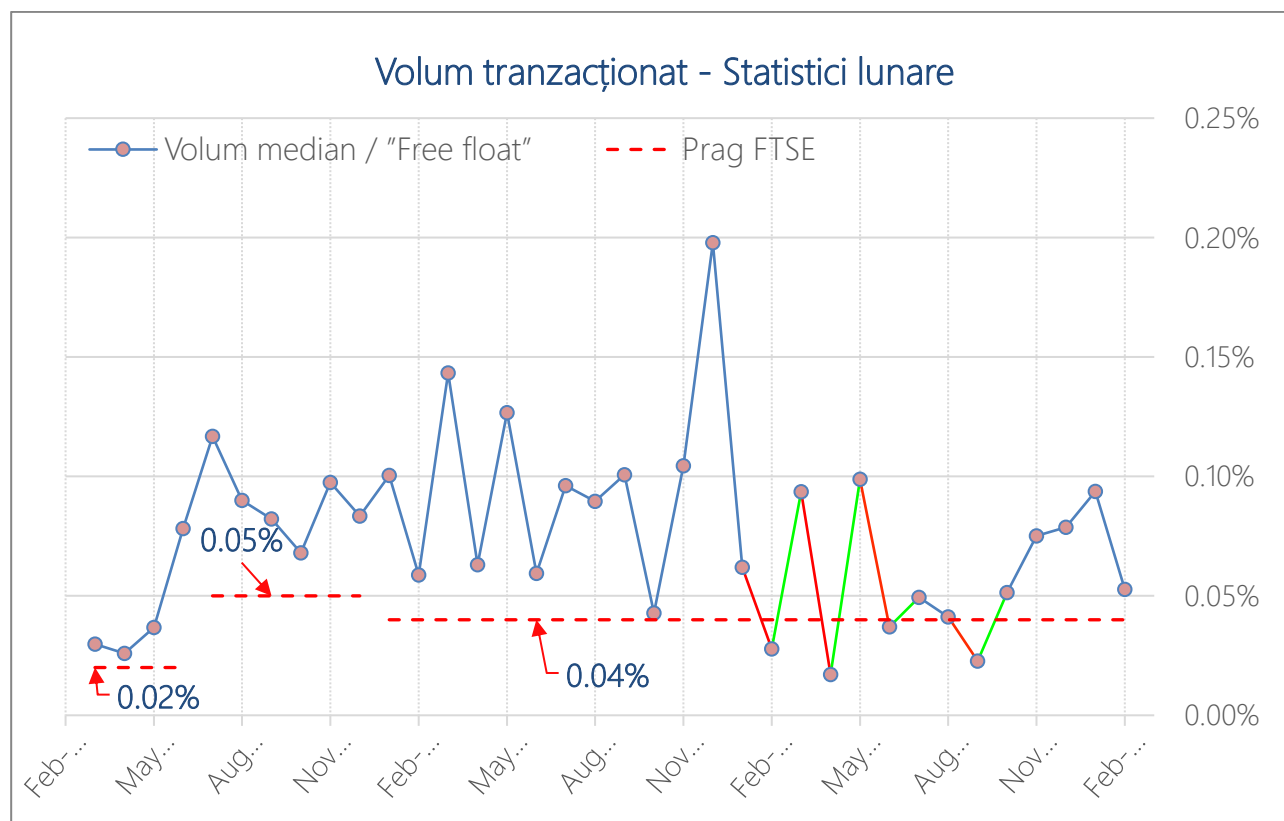
¹ Pragul de lichiditate pentru menținere este egal cu 0,04% din free float, respectiv 53.779 acțiuni TTS (= 0,04% * 134.447.001 acțiuni)

Volum tranzacții

Volum tranzacții – feb.26

| | feb.26 | ian.26 | Δ feb.26 / ian.26 | feb.25 | Δ feb.26 / feb.25 |
|-----------------|-----------|-----------|-------------------|-----------|-------------------|
| Volum total | 1.997.991 | 4.015.240 | -50,2% | 1.033.518 | +93,3% |
| Medie zilnică | 99.900 | 223.069 | -55,2% | 51.676 | +93,3% |
| Mediană zilnică | 70.912 | 126.034 | -43,7% | 37.394 | +89,6% |

| | Nr. acțiuni tranzacționate | | | Nr. acțiuni tranzacționate / Free float | | |
|---------|----------------------------|---------------|-----------------|---|---------------|-----------------|
| | Total | Medie zilnică | Mediană zilnică | Total | Medie zilnică | Mediană zilnică |
| feb.26 | 1.997.991 | 99.900 | 70.912 | 1,5% | 0,074% | 0,053% |
| ian.26 | 4.015.240 | 223.069 | 126.034 | 3,0% | 0,166% | 0,094% |
| dec.25 | 2.536.056 | 140.892 | 105.887 | 1,9% | 0,105% | 0,079% |
| nov.25 | 3.945.978 | 197.299 | 100.991 | 2,9% | 0,147% | 0,075% |
| oct.25 | 2.719.453 | 118.237 | 69.053 | 2,0% | 0,088% | 0,051% |
| sept.25 | 1.441.691 | 65.531 | 30.546 | 1,1% | 0,049% | 0,023% |
| aug.25 | 1.670.304 | 83.515 | 55.385 | 1,2% | 0,062% | 0,041% |
| iul.25 | 2.826.246 | 122.880 | 66.323 | 2,1% | 0,091% | 0,049% |
| iun.25 | 1.670.987 | 83.549 | 49.802 | 1,2% | 0,062% | 0,037% |
| mai.25 | 2.950.898 | 140.519 | 132.828 | 2,2% | 0,105% | 0,099% |
| apr.25 | 1.102.564 | 55.128 | 22.952 | 0,8% | 0,041% | 0,017% |
| mar.25 | 3.776.273 | 179.823 | 125.856 | 2,8% | 0,134% | 0,094% |



Valoare tranzacții

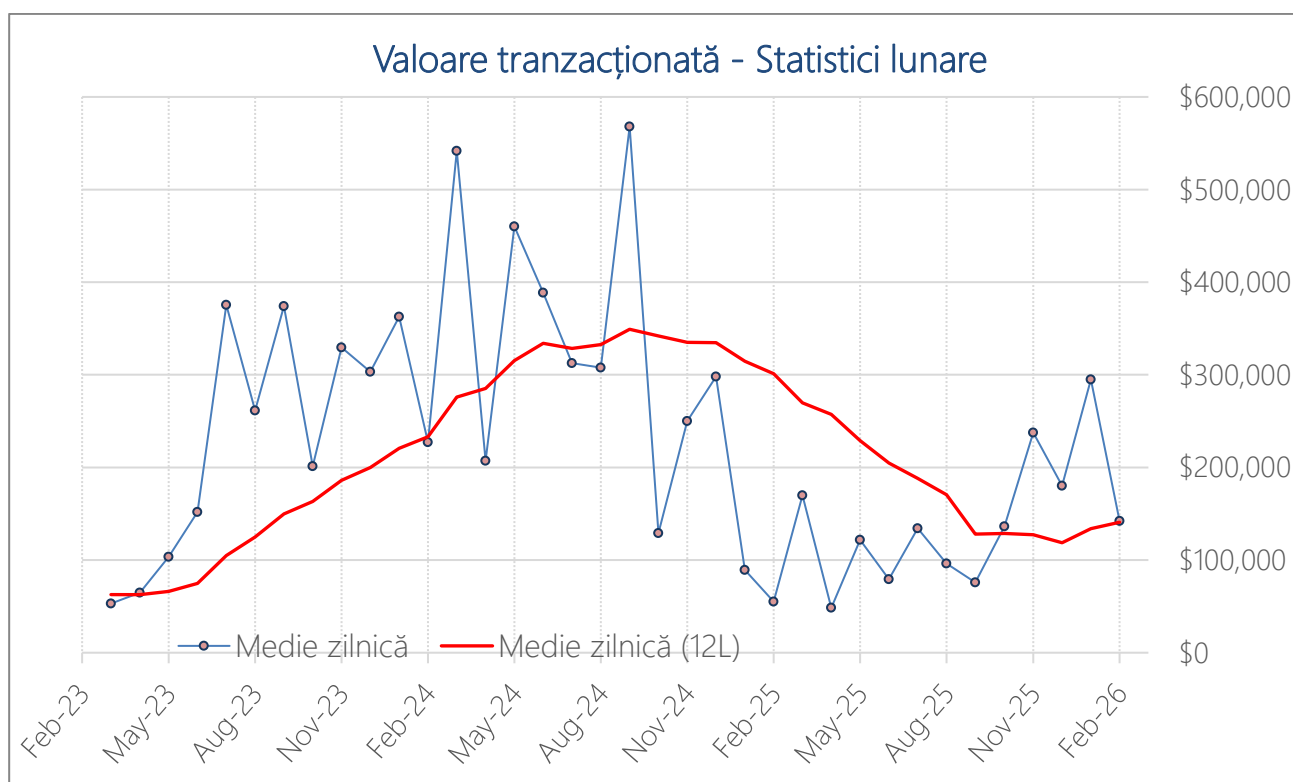
Valoare tranzacții (RON) – feb.26

| | feb.26 | ian.26 | Δ feb.26 / ian.26 | feb.25 | Δ feb.26 / feb.25 |
|-------------------------|------------|------------|-------------------|-----------|-------------------|
| Valoare totală | 12.271.666 | 22.996.395 | -46,6% | 5.273.653 | +132,7% |
| Medie zilnică | 613.583 | 1.277.577 | -52,0% | 263.683 | +132,7% |
| Medie zilnică (12 luni) | 619.442 | 590.995 | +4,8% | 1.383.339 | -55,2% |

Valoare tranzacții (USD) – feb.26

| | feb.26 | ian.26 | Δ feb.26 / ian.26 | feb.25 | Δ feb.26 / feb.25 |
|-------------------------|-----------|-----------|-------------------|-----------|-------------------|
| Valoare totală | 2.845.952 | 5.307.923 | -46,4% | 1.103.195 | +158,0% |
| Medie zilnică | 142.298 | 294.885 | -51,7% | 55.160 | +158,0% |
| Medie zilnică (12 luni) | 140.863 | 133.778 | +5,3% | 301.217 | -53,2% |

| | Valoare tranzacții (RON) | | | Valoare tranzacții (USD) | | |
|---------|--------------------------|---------------|---------------------|--------------------------|---------------|---------------------|
| | Total | Medie zilnică | Medie zilnică (12L) | Total | Medie zilnică | Medie zilnică (12L) |
| feb.26 | 12.271.666 | 613.583 | 619.442 | 2.845.952 | 142.298 | 140.863 |
| ian.26 | 22.996.395 | 1.277.577 | 590.995 | 5.307.923 | 294.885 | 133.778 |
| dec.25 | 14.097.293 | 783.183 | 528.885 | 3.245.655 | 180.314 | 118.735 |
| nov.25 | 20.908.485 | 1.045.424 | 574.901 | 4.750.484 | 237.524 | 127.363 |
| oct.25 | 13.711.144 | 596.137 | 588.134 | 3.134.795 | 136.295 | 128.864 |
| sept.25 | 7.188.814 | 326.764 | 587.328 | 1.667.092 | 75.777 | 128.206 |
| aug.25 | 8.394.283 | 419.714 | 777.543 | 1.925.394 | 96.270 | 170.442 |
| iul.25 | 13.423.631 | 583.636 | 858.381 | 3.088.347 | 134.276 | 188.132 |
| iun.25 | 6.992.493 | 349.625 | 937.218 | 1.589.438 | 79.472 | 204.720 |
| mai.25 | 11.546.095 | 549.814 | 1.051.434 | 2.559.360 | 121.874 | 229.112 |
| apr.24 | 4.359.155 | 217.958 | 1.181.375 | 967.867 | 48.393 | 257.162 |
| mar.25 | 16.493.248 | 785.393 | 1.239.636 | 3.569.910 | 169.996 | 269.606 |



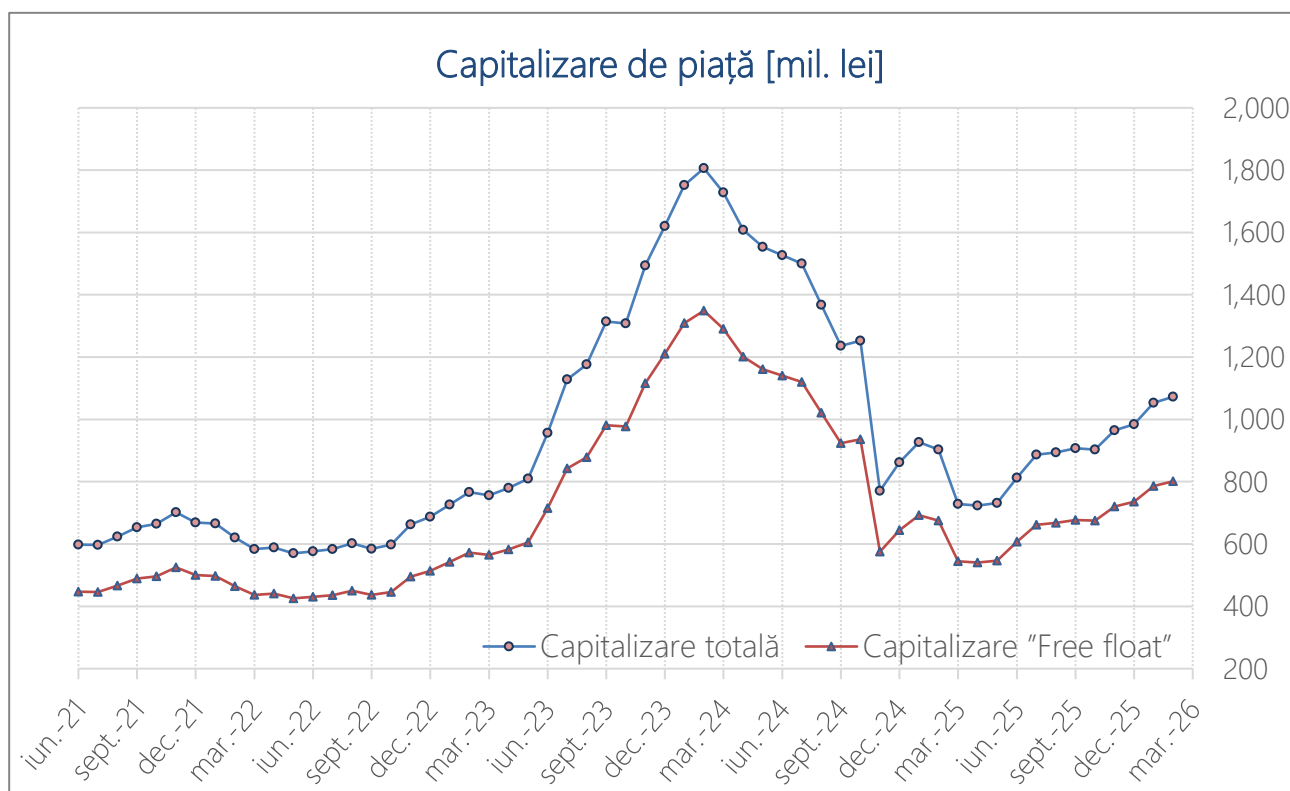
Capitalizare de piață

Capitalizare (mil. RON) – feb.26

| | feb.26 | ian.26 | Δ feb.26 / ian.26 | feb.25 | Δ feb.26 / feb.25 |
|-------------------------|---------|---------|-------------------|--------|-------------------|
| Capitalizare totală | 1.072,8 | 1.053,0 | +1,9% | 903,6 | +18,7% |
| Capitalizare free float | 801,3 | 786,5 | | 674,9 | |

Capitalizare (mil. USD) – feb.26

| | feb.26 | ian.26 | Δ feb.26 / ian.26 | feb.25 | Δ feb.26 / feb.25 |
|-------------------------|--------|--------|-------------------|--------|-------------------|
| Capitalizare totală | 248,5 | 246,4 | +0,8% | 188,9 | +31,6% |
| Capitalizare free float | 185,6 | 184,0 | | 141,1 | |



| | Capitalizare (mil. RON) | | Capitalizare (mil. USD) | |
|---------|-------------------------|------------|-------------------------|------------|
| | Totală | Free float | Totală | Free float |
| feb.26 | 1.072,8 | 801,3 | 248,5 | 185,6 |
| ian.26 | 1.053,0 | 786,5 | 246,4 | 184,0 |
| dec.25 | 984,6 | 735,4 | 227,5 | 169,9 |
| nov.25 | 964,8 | 720,6 | 219,1 | 163,6 |
| oct.25 | 907,2 | 677,6 | 208,6 | 155,8 |
| sept.25 | 907,2 | 677,6 | 209,8 | 156,7 |
| aug.25 | 893,7 | 667,5 | 205,7 | 153,7 |
| iul.25 | 886,5 | 662,2 | 199,7 | 149,2 |
| iun.25 | 812,7 | 607,0 | 187,6 | 140,1 |
| mai.25 | 731,7 | 546,5 | 163,7 | 122,3 |
| apr.25 | 723,6 | 540,5 | 165,3 | 123,4 |
| mar.25 | 729,0 | 544,5 | 158,5 | 118,4 |