

**REZULTATELE GRUPULUI BRD ÎN S1 2025:****CONTINUĂM RITMUL SUSȚINUT DE CREȘTERE  
COMERCIALĂ****Comunicat de presă**

București, 31 iulie 2025

Principalele tendințe comerciale și indicatori financiari ai BRD Groupe Société Générale la 30 iunie 2025, la nivel consolidat, conform Standardelor Internaționale de Raportare Financiară (IFRS):

- **Un prim semestru solid în materie de activitate comercială**
  - soldul net al creditelor (inclusiv finanțarea prin leasing): +17,4% la finalul lunii iunie 2025 față de aceeași perioadă a anului trecut, marcând o creștere semnificativă a creditării companiilor (+23,8%) și o evoluție solidă pe segmentul retail (+13,7%)
  - creștere substanțială a volumului de credite nou acordate persoanelor fizice, până la aproape 7 miliarde RON (+34,2% față de S1 2024), dublu față de S1 2023
  - creștere a bazei de depozite: +8% la finalul lunii iunie 2025 față de aceeași perioadă a anului trecut
  - BRD Asset Management și-a consolidat poziția de lider pe piața fondurilor OPCVM, cu o creștere semnificativă a activelor în administrare la 7,3 miliarde RON, +42,6% și o cotă de piață de 25,11% la finalul lunii iunie 2025
  - creșterea adopției canalelor de e-banking, reflectată în numărul mai mare de utilizatori YouBRD, de 1,83 milioane, +18% la finalul lunii iunie 2025 și în creșterea numărului de tranzacții, +25% an/an în S1 2025
- **Consolidarea poziției de reper în finanțarea sustenabilă: 351 milioane EUR în S1 2025**
- **Performanță operațională superioară și raport cost/venit îmbunătățit**
- **Indicatori solizi de calitate a creditelor:** rata creditelor neperformante (NPL) de 2,3% și gradul de acoperire a creditelor neperformante (NPL coverage) de 72% la finalul lunii iunie 2025
- **Evoluția costului net al riscului** confirmă tendința de normalizare
- **Profit net de 764 milioane RON, +10% față de S1 2024, ROE de 16% în S1 2025**

„În pofida unui context mai dificil și tensionat în prima jumătate a anului, BRD a continuat să înregistreze o performanță comercială și financiară solidă și și-a menținut poziția de partener de încredere atât pentru clienții săi, cât și pentru economia românească în ansamblu.

Volumele comerciale au continuat să crească într-un ritm susținut pe toate segmentele, soldul net al creditelor, inclusiv finanțarea prin leasing, înregistrând o creștere de +17% față de sfârșitul lunii iunie 2024. Creditarea companiilor a fost principalul motor al expansiunii, cu o creștere anuală de +23,8%, în timp ce segmentul retail a menținut un ritm solid, cu o creștere de +13,7% la finalul lunii iunie 2025. Volumul creditelor nou acordate persoanelor fizice în S1 2025 a ajuns la aproape 7 miliarde RON, în creștere cu +34% față de anul anterior, susținut de o cerere puternică atât pentru creditele de consum, cât și pentru cele pentru locuințe, de o valoare medie mai mare a împrumuturilor și de un număr în creștere de credite acordate.

**Contact media:**

Traian Traicu\_021 301 61 50\_traian.traicu@brd.ro

BRD-GROUPE SOCIETE GENERALE

Bd. Ion Mihalache nr. 1-7, 011171 București, România; [www.brd.ro](http://www.brd.ro)

*BRD își consolidează în continuare poziția de reper în domeniul finanțării sustenabile și își reafirmă angajamentul ferm pentru dezvoltare responsabilă. Finanțările sustenabile nou acordate clienților retail și companii au însumat 351 milioane EUR în S1 2025. În plus, eforturile băncii de a răspunde nevoilor în continuă evoluție ale clienților sunt validate de lansarea recentă a unui produs inovator, introdus pentru prima dată pe piața din România: un credit corelat cu obiective de sustenabilitate (SLL), special dedicat IMM-urilor.*

*Pe planul digitalizării, aplicația de mobil YouBRD evoluează constant, oferind un set de funcționalități tot mai matur și rafinat și înregistrează un grad mai mare de interacțiune și un număr în creștere de utilizatori (1,83 milioane, +18% în dinamică anuală) și de tranzacții (18 milioane, +25% an/an).*

*Pe baza tuturor acestor elemente, BRD a înregistrat o creștere consistentă a veniturilor în prima jumătate a anului, peste ritmul de creștere al cheltuielilor operaționale, în timp ce indicatorii de calitate a creditelor au rămas solizi. Totodată, nivelurile de lichiditate și capital ale BRD sunt robuste, oferind o bază fermă pentru o creștere sustenabilă”, a declarat Maria ROUSSEVA, CEO, BRD Groupe Société Générale.*

## **Dinamism comercial puternic pe toate segmentele de activitate**

Soldul net al creditelor, inclusiv finanțarea prin leasing, a atins 52,2 miliarde RON, marcând o creștere anuală de +17,4% față de sfârșitul lunii iunie 2024, susținută de o activitate de creditare dinamică atât pe segmentul companii, cât și pe cel de retail. Creditarea companiilor s-a remarcat ca principal motor de creștere, cu un avans anual de +23,8%, în timp ce segmentul retail a continuat să câștige tracțiune, înregistrând o creștere consistentă de +13,7% la finalul lunii iunie 2025.

Primele șase luni ale anului 2025 au fost solide în ceea ce privește acordarea de credite pentru persoane fizice, cu un volum total de aproape 7 miliarde RON, în creștere cu +34,2% față de S1 2024, pe fondul unei performanțe robuste atât a creditelor de consum, cât și a celor pentru locuințe. Volumul creditelor de consum a totalizat 4,1 miliarde RON (+23,4% an/an), în timp ce creditele pentru locuințe au menținut un ritm de creștere foarte puternic, +53,2% an/an, ajungând la 2,9 miliarde RON. La finalul lunii iunie 2025, soldul creditelor acordate persoanelor fizice a crescut cu +14,4% an/an, în timp ce contribuția categoriei small business a fost relativ modestă (+2,5% an/an).

Activitatea de leasing și-a continuat traiectoria de creștere, cu un sold net al finanțărilor prin leasing în creștere cu +11,1% an/an la finalul lunii iunie 2025, oferind soluții de finanțare accesibile și eficiente, adaptate nevoilor clienților.

În prima jumătate a anului 2025, BRD a continuat consolidarea poziției sale de reper pe piața finanțărilor sustenabile din România, reafirmându-și angajamentul ferm pentru dezvoltare responsabilă și sprijinindu-și clienții în atingerea obiectivelor legate de tranziția verde. Finanțările sustenabile nou acordate clienților retail și companii au însumat, respectiv, 78,4 milioane EUR și 272,5 milioane EUR în S1 2025.

Printre tranzacțiile cheie pe segmentul companii se numără implicarea BRD în calitate de aranjor principal mandatat, finanțator, bancă de structurare de sustenabilitate și facility agent în cadrul împrumutului sindicalizat („club loan”) de 190 milioane EUR acordat NE Property BV în iunie 2025 (din care 100 milioane EUR angajate de BRD), precum și coordonarea finanțării verzi pentru Distribuție Energie Oltenia SA, în cadrul unui împrumut sindicalizat de 1,7 miliarde RON în aprilie 2025.

De asemenea, BRD sprijină regenerarea urbană în România și a acordat o finanțare verde de 75 milioane EUR companiei Rivus Investments pentru un proiect major de reconversie urbană în al doilea mare oraș al țării, Cluj-Napoca. Proiectul vizează transformarea unui sit industrial într-un complex mixt de divertisment, retail, cultură și birouri, cu îmbunătățirea infrastructurii adiacente. Împrumutul face parte dintr-un pachet de finanțare mai amplu, în valoare de 400,6 milioane EUR, acordat împreună cu alte trei bănci, reprezentând unul dintre cele mai importante împrumuturi verzi din sectorul comercial real estate din România în 2025.

Pe segmentul retail, principalele finanțări sustenabile au fost direcționate către credite de cofinanțare/pre-finanțare în cadrul programelor europene, credite APIA și credite ipotecare pentru locuințe cu certificat de eficiență energetică clasa A, construite înainte de decembrie 2020.

Remarcabil în S1 2025, este lansarea unui produs inovator, în premieră pe piața din România: un credit corelat cu obiective de sustenabilitate (SLL) dedicat în mod special Întreprinderilor Mici și Mijlocii.

Baza de depozite a înregistrat, la finalul lunii iunie 2025, o creștere de +8% față de aceeași perioadă a anului trecut. Depozitele retail, care reprezintă sursa principală și stabilă de finanțare a BRD, au crescut cu +3,7% an/an, susținute de

BRD-GROUPE SOCIETE GENERALE

Bd. Ion Mihalache nr. 1-7, 011171 București, România; [www.brd.ro](http://www.brd.ro)

CAPITAL SOCIAL IN RON: 696.901.518 lei; R.C. J40/608/19.02.1991; RB - PJR - 40 - 007 /18.02.1999; C.U.I./C.I.F.:RO 361579.

intrări mai mari în conturile curente ale persoanelor fizice. Depozitele companiilor au înregistrat o creștere anuală de +15,8%, susținută în principal de clienții companii mari, cu un avans de +23,2% an/an al volumului depozitelor în sold la finalul lunii iunie 2025.

BRD Asset Management oferă acces pentru peste 164.000 de clienți la o varietate de clase de active și strategii prin intermediul celor 12 fonduri de investiții administrate. Activele în administrare au înregistrat o creștere solidă de +42,6% an/an, ajungând la 7,3 miliarde RON la finalul lunii iunie 2025. Astfel, BRD Asset Management și-a consolidat în continuare poziția de lider pe piața fondurilor OPCVM, atingând o cotă de piață de 25,11% la finalul lunii iunie 2025.

### **Prezență combinată, fizică și digitală, adaptată nevoilor clienților**

BRD asigură disponibilitatea produselor și serviciilor sale printr-o combinație de prezență fizică și la distanță. La data de 30 iunie 2025, rețeaua băncii număra 357 de unități (față de 389 la 30 iunie 2024) și un număr în creștere de zone self-service 24/7, acoperind peste 60% din rețea (219 față de 212 la 30 iunie 2024).

Interacțiunea digitală continuă să crească, așa cum reiese din numărul tot mai mare de utilizatori ai aplicației de mobil YouBRD, care a ajuns la 1,83 milioane (+18% an/an la final de iunie 2025), precum și din creșterea numărului de tranzacții efectuate prin aplicație (+25% an/an), totalizând 28,7 miliarde RON în S1 2025 (+52% an/an). Îmbunătățirile aduse aplicației de e-banking YouBRD au continuat, incluzând o gamă extinsă de produse disponibile pentru persoane fizice autorizate, limite de transfer mai mari atât pentru clienții persoane fizice, cât și pentru PFA, precum și noi produse de economisire (You Save și You Save Junior), alături de funcționalități de accesibilitate pentru clienții cu dizabilități.

La un an de la lansare, programul de loialitate cu cashback disponibil în YouBRD înregistrează o rată de adopție în creștere, cu 825.000 de clienți înrolați și o sumă de aproximativ 3 milioane RON acordată sub formă de cashback clienților BRD.

### **Confirmarea unui profil financiar solid**

Venitul net bancar al Grupului BRD a totalizat 2.167 milioane RON, în creștere cu +10,1% în S1 2025 față de aceeași perioadă a anului trecut, susținut atât de avansul veniturilor din dobânzi, cât și de cel al altor categorii de venituri. Veniturile nete din dobânzi, care reprezintă 70,4% din veniturile totale, au crescut cu +7,0% an/an în S1 2025, evoluție determinată de efectul pozitiv al volumelor, pe fondul creșterii creditelor acordate atât persoanelor fizice, cât și companiilor, precum și al unei schimbări favorabile de structură, cu o pondere mai mare a creditelor acordate companiilor în totalul activelor. Veniturile din dobânzi au fost parțial diminuate în perioada analizată de efectul negativ al ratelor dobânzilor, ca urmare a ajustării ofertelor în contextul intensificării concurenței și al scăderii IRCC.

Veniturile nete din comisioane au continuat pe un trend de creștere solid, cu un avans de +17,9% an/an, beneficiind de majorarea veniturilor din comisioanele aferente serviciilor, în special pe fondul unei activități dinamice în zona cardurilor, a serviciilor de custodie, transferurilor și creditării, incluzând și un element de venit excepțional legat de comisioanele din tranzacții cu carduri. Dinamica generală a fost temperată de impactul negativ al costurilor asociate operațiunii de transfer sintetic al riscurilor semnificative (SRT) cu IFC, încheiată la finalul lunii martie 2024.

Evoluția altor venituri bancare (+19,1% an/an) reflectă în principal efectul de bază din S1 2024 (provizion excepțional, cu impact limitat, înregistrat în T1 2024) și un venit net mai mare din participații, asociat în principal veniturilor din dividende.

Cheltuielile operaționale au crescut cu +7,0% an/an în S1 2025, fiind influențate în principal de majorarea costurilor cu personalul, a cheltuielilor IT&C și a celor aferente furnizorilor de servicii externe. Costurile cu personalul au crescut cu +7,3% an/an ca urmare a majorării salariilor de bază și a ajustării altor beneficii (prime de loialitate, vouchere de vacanță, tichete de masă), într-un context încă inflaționist și pe o piață a muncii extrem de competitivă, precum și a compensațiilor financiare asociate procesului de transformare în curs.

Creșterea altor cheltuieli (excluzând taxa pe cifra de afaceri și contribuțiile cumulate la Fondul de Garantare a Depozitelor și Fondul de Rezoluție) a fost determinată în principal de costurile IT&C și de cele de consultanță. Taxa de 2% pe cifra de afaceri aferentă perioadei ianuarie – iunie 2025 s-a ridicat la 65,7 milioane RON, comparativ cu 61,8 milioane RON în S1 2024, pe fondul unor venituri mai mari în perioada analizată.

Rezultatul operațional brut al Grupului BRD a ajuns la 1.068 milioane RON în S1 2025 (+13,6% an/an), în timp ce raportul cost/venit (C/I) s-a îmbunătățit la 50,7% în S1 2025, față de 52,2% în S1 2024. Excluzând taxa pe cifra de afaceri și contribuțiile cumulate la Fondul de Garantare a Depozitelor și Fondul de Rezoluție, raportul C/I ar fi fost de 45,4% în S1 2025 (față de 46,9% în S1 2024), o îmbunătățire de 143 puncte de bază față de perioada similară a anului 2024.

Calitatea portofoliului de credite a rămas solidă în S1 2025, cu o rată a creditelor neperformante (NPL) la nivelul băncii de 2,3% la finalul lunii iunie 2025, menținută sub media sistemului bancar, de 2,6% la finalul lunii aprilie 2025, în timp ce, gradul de acoperire a creditelor neperformante (la nivelul băncii) este la un nivel confortabil, de 71,5% la finalul lunii iunie 2025. Evoluția costului net al riscului confirmă în continuare tendința de normalizare, cu o alocare netă de provizioane de 142 milioane RON în S1 2025 (față de 91 milioane RON în S1 2024), determinată de evoluția portofoliului retail, revizuirea ipotezelor privind probabilitatea de neplată, parțial compensată de recuperări din credite neperformante anterior scoase în afara bilanțului.

Toate aceste aspecte s-au tradus într-un nivel bun de profitabilitate, cu un rezultat net al Grupului BRD de 764 milioane RON (față de 694 milioane RON în S1 2024), în creștere cu +10,2% an/an, în timp ce rentabilitatea capitalurilor proprii (ROE) a ajuns la 16,1% în S1 2025, comparativ cu 15,9% în S1 2024.

Rata de acoperire a capitalului BRD (la nivel individual) se situează la un nivel confortabil, de 22% la finalul lunii iunie 2025, excluzând impactul tratamentelor temporare reglementare (valabile până la 1 ianuarie 2026).

*Rezultatele financiare ale Grupului BRD pentru trimestrul încheiat la 30 iunie 2025 sunt disponibile publicului și investitorilor pe site-ul băncii, [www.brd.ro](http://www.brd.ro), începând cu ora 9:00. Copii ale documentelor pot fi, de asemenea, obținute la cerere, gratuit, la sediul central al BRD-Groupe Société Générale, situat pe Bulevardul Ion Mihalache nr. 1-7, sector 1, București.*

*Note:*

<sup>1</sup> *Rata creditelor neperformante (NPL), rata de acoperire a creditelor neperformante (conform EBA), la nivelul băncii. Dacă nu este specificat altfel, toate variațiile sunt calculate prin comparație cu S1 2024 (pentru elementele din contul de profit și pierdere) sau cu sfârșitul lunii iunie 2024 (pentru elementele din bilanț).*

BRD Groupe Société Générale operează o rețea de 357 de unități. La finalul lunii iunie 2025, activele totale ale băncii se ridicau la 90 miliarde RON.

BRD face parte din Société Générale, o bancă europeană de prim rang și un actor major în economie de peste 160 de ani. Grupul Société Générale are 119.000 de angajați care servesc peste 26 de milioane de clienți în 62 de țări din întreaga lume și operează prin trei linii de business complementare, care integrează oferte ESG pentru toți clienții săi:

- Retail banking în Franța, Private Banking și Asigurări
- Global banking și soluții pentru investitori
- Mobilitate, retail banking internațional și servicii financiare

[www.brd.ro](http://www.brd.ro) [Facebook](#) [LinkedIn](#)

Contact media: Traian Traicu\_021 301 61 50\_traian.traicu@brd.ro

BRD-GROUPE SOCIETE GENERALE  
Bd. Ion Mihalache nr. 1-7, 011171 București, România; [www.brd.ro](http://www.brd.ro)

CAPITAL SOCIAL IN RON: 696.901.518 lei; R.C. J40/608/19.02.1991; RB - PJR - 40 - 007 /18.02.1999; C.U.I./C.I.F.:RO 361579.

**BRD – Groupe Société Générale S.A.**

**SITUATII FINANCIARE CONSOLIDATE SI INDIVIDUALE INTERIMARE  
SUMARIZATE**

**COD LEI: 5493008QRHH0XCLJ4238**

**30 iunie 2025**

## CUPRINS

Raport de revizuire

Situatia consolidata si individuala interimara sumarizata a pozitiei financiare	2
Situatia consolidata si individuala interimara sumarizata a profitului sau pierderii	3
Situatia consolidata si individuala interimara sumarizata a altor elemente ale rezultatului global	4
Situatia consolidata si individuala interimara sumarizata a modificarilor capitalurilor proprii	5-6
Situatia consolidata si individuala interimara sumarizata a fluxurilor de trezorerie	7
Note la situatiile financiare consolidate si individuale interimare sumarizate	8-85

## Raportul de Revizuire a Situațiilor Financiare Individuale Interimare Sumarizate

Către Acționarii BRD – Groupe Société Générale SA

### Introducere

Am revizuit situația individuală interimară sumarizată a poziției financiare a BRD – Groupe Société Générale SA („Banca”) la 30 iunie 2025 și situațiile individuale interimare sumarizate ale profitului sau pierderii și a altor elemente ale rezultatului global, modificărilor capitalurilor proprii și fluxurilor de trezorerie pentru perioada de șase luni încheiată la această dată și notele explicative aferente. Conducerea răspunde pentru întocmirea și prezentarea acestor situații financiare individuale interimare sumarizate în conformitate cu Standardul Internațional de Contabilitate 34 „Raportarea financiară interimară” așa cum a fost adoptat de Uniunea Europeană. Responsabilitatea noastră este de a exprima o concluzie asupra acestor situații financiare individuale interimare sumarizate bazată pe revizuirea noastră.

### Sfera de aplicare a serviciilor de revizuire

Am efectuat revizuirea noastră în conformitate cu Standardul Internațional privind Misiunile de Revizuire 2410 „Revizuirea Informațiilor Financiare Interimare Efectuată de către Auditorul Independent al Entității”. O revizuire a situațiilor financiare individuale interimare sumarizate constă în interviuarea în principal a persoanelor responsabile pentru informațiile financiare și contabile și în aplicarea de proceduri analitice și a altor proceduri de revizuire. Aria de aplicabilitate a unei revizuii este în mod semnificativ mai redusă decât cea a unui audit efectuat în conformitate cu Standardele Internaționale de Audit și prin urmare, nu ne permite să obținem asigurarea că am luat cunoștință de toate aspectele semnificative care ar fi putut fi identificate în cadrul unei misiuni de audit. În consecință, noi nu exprimăm o opinie de audit.

### Concluzie

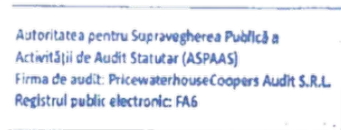
Pe baza revizuirii efectuate, nu am identificat nici un aspect care să ne facă să credem că situațiile financiare individuale interimare sumarizate nu sunt întocmite, în toate aspectele semnificative, în conformitate cu Standardul Internațional de Contabilitate 34 „Raportarea financiară interimară” așa cum a fost adoptat de Uniunea Europeană.

În numele

PricewaterhouseCoopers Audit SRL

Firmă de audit

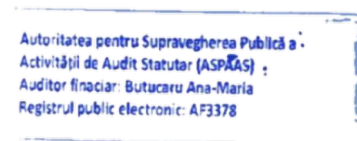
înregistrată în Registrul public electronic al auditorilor financiari și firmelor de audit cu nr. FA6



Ana-Maria Butucaru

Auditor financiar

înregistrat în Registrul public electronic al auditorilor financiari și firmelor de audit cu nr. AF3378



București, 30 iulie 2025

PricewaterhouseCoopers Audit S.R.L.

Ana Tower, etaj 24/3, Bd. Poligrafiei nr. 1A, sector 1, 013704 București, România

EUID ROONRC. J1993017223405, C.I.F. RO4282940, capital social 7.630 Lei

T: +40 21 225 3000, [www.pwc.ro](http://www.pwc.ro)

**BRD – Groupe Société Générale S.A.**  
**SITUATIA CONSOLIDATA SI INDIVIDUALA INTERIMARA SUMARIZATA A POZITIEI**  
**FINANCIARE**  
**la 30 iunie 2025**  
*(Sume in mii lei)*

Note	Grup		Banca		
	Neatestat (*)		30 iunie	31 decembrie	
	30 iunie	31 decembrie	2025	2024	
	2025	2024			
<b>ACTIVE</b>					
Numerar si echivalente de numerar	4	13,722,564	8,658,035	13,722,459	8,657,954
Creante asupra institutiilor de credit	5	3,032,522	6,313,423	3,032,521	6,313,423
Instrumente financiare derivate si alte instrumente detinute pentru tranzactionare	6	1,545,236	1,842,562	1,519,746	1,810,504
<i>din care: Titluri date in pensune livrata</i>		70,905	63,414	70,905	63,414
Active financiare la valoare justa prin contul de profit si pierdere	7	9,539	9,208	9,539	9,208
Active financiare la valoare justa prin alte elemente ale rezultatului global	8	12,239,451	12,164,852	12,239,451	12,164,852
<i>din care: Titluri date in pensune livrata</i>		749,149	367,850	749,149	367,850
Active financiare la cost amortizat	9	57,224,991	54,812,982	56,844,458	54,459,688
Credite si avansuri acordate clientelei	9.1	50,131,230	47,705,202	49,750,697	47,351,908
Titluri de datorie	9.2	7,093,761	7,107,780	7,093,761	7,107,780
<i>din care: Titluri date in pensune livrata</i>		323,420	201,025	323,420	201,025
Creante din leasing financiar	10	2,093,999	2,023,475	-	-
Active detinute in vederea vanzarii	11	8,465	11,002	6,376	8,913
Investitii in subsidiare		-	-	15,879	55,772
Investitii in asociati si asocieri in participatie		130,553	73,384	70,220	30,327
Imobilizari corporale	12	1,056,124	1,109,780	1,048,211	1,100,231
Investitii imobiliare	12	8,544	10,096	8,544	10,096
Imobilizari necorporale	13	630,907	610,742	627,264	608,020
Impozitul curent activ	24	-	25,119	-	24,251
Impozitul amanat activ	24	284,125	307,925	282,626	306,005
Fondul comercial		50,130	50,130	50,130	50,130
Alte active financiare	14	393,012	256,192	368,967	239,499
Alte active nefinanciare	15	247,095	200,796	119,909	96,320
<b>Total active</b>		<b>92,677,257</b>	<b>88,479,703</b>	<b>89,966,300</b>	<b>85,945,193</b>
<b>DATORII SI CAPITALURI PROPRII</b>					
Depozite interbancare	16	2,037,171	1,477,293	2,037,171	1,477,293
Instrumente financiare derivate si alte instrumente detinute pentru tranzactionare	6	959,697	524,010	959,697	524,010
Depozitele clientelei	17	70,720,059	67,935,142	70,929,600	68,215,487
Imprumuturi atrase	18	6,784,864	6,554,915	4,351,926	4,234,105
Imprumuturi subordonate	19	1,270,952	1,245,458	1,270,952	1,245,458
Datoria cu impozitul curent	24	71,662	3,221	68,080	-
Provizioane	20	334,917	334,633	327,856	327,200
Alte datorii financiare	21	685,646	627,070	622,674	584,957
Alte datorii nefinanciare	22	289,541	326,499	282,761	312,742
<b>Total datorii</b>		<b>83,154,509</b>	<b>79,028,241</b>	<b>80,850,717</b>	<b>76,921,252</b>
Capital social	23	2,515,622	2,515,622	2,515,622	2,515,622
Castiguri/(pierderi) cumulate din alte elemente ale rezultatului global		(1,162,141)	(1,256,130)	(1,162,141)	(1,256,130)
Rezultat reportat		7,616,999	7,579,503	7,212,463	7,214,810
Alte rezerve		552,268	562,658	549,639	549,639
<b>Active nete atribuibile proprietarilor societatii mama</b>		<b>9,522,748</b>	<b>9,401,653</b>	<b>9,115,583</b>	<b>9,023,941</b>
Interese fara drept de control		-	49,809	-	-
<b>Total capitaluri proprii</b>		<b>9,522,748</b>	<b>9,451,462</b>	<b>9,115,583</b>	<b>9,023,941</b>
<b>Total datorii si capitaluri proprii</b>		<b>92,677,257</b>	<b>88,479,703</b>	<b>89,966,300</b>	<b>85,945,193</b>

Situatiile financiare interimare sumarizate au fost autorizate pentru emitere de catre conducere pe 30 iulie 2025 si sunt semnate din partea Grupului de catre:

Jean-Pierre Georges VIGROUX  
 Presedinte interimar al Consiliului de Administratie

Maria ROUSSEVA  
 Director General

Vladimir POJER  
 Director General Adjunct

Simona PRODAN  
 Director Executiv Financiar

**BRD – Groupe Société Générale S.A.**  
**SITUATIA CONSOLIDATA SI INDIVIDUALA INTERIMARA SUMARIZATA A PROFITULUI SAU PIERDERII**  
**pentru perioada incheiata la 30 iunie 2025**  
*(Sume in mii lei)*

Note	Grup Neatestat (*)				Banca				
			Revizuit				Revizuit		
	3 luni incheiate la 30 iunie 2025	6 luni incheiate la 30 iunie 2025	3 luni incheiate la 30 iunie 2024	6 luni incheiate la 30 iunie 2024	3 luni incheiate la 30 iunie 2025	6 luni incheiate la 30 iunie 2025	3 luni incheiate la 30 iunie 2024	6 luni incheiate la 30 iunie 2024	
Venituri din dobanzi si similare <i>din care: Venituri din dobanzi calculate utilizand metoda dobanzii efective</i>	25	1,217,537 1,180,337	2,406,279 2,331,878	1,198,247 1,160,860	2,361,927 2,288,361	1,174,385 1,174,385	2,320,395 2,320,395	1,146,817 1,146,817	2,259,038 2,258,680
Cheltuieli cu dobanzile si similare	26	(449,880)	(880,121)	(488,743)	(936,206)	(431,615)	(845,327)	(468,332)	(896,476)
<b>Venituri nete din dobanzi</b>		<b>767,657</b>	<b>1,526,158</b>	<b>709,504</b>	<b>1,425,721</b>	<b>742,770</b>	<b>1,475,068</b>	<b>678,485</b>	<b>1,362,562</b>
Venituri din comisioane	27	364,249	742,655	323,039	617,731	351,867	719,185	312,501	597,074
Cheltuieli cu comisioanele	27	(151,674)	(289,980)	(125,117)	(233,694)	(149,973)	(286,149)	(123,432)	(230,403)
<b>Venituri din comisioane, net</b>		<b>212,575</b>	<b>452,675</b>	<b>197,922</b>	<b>384,037</b>	<b>201,894</b>	<b>433,036</b>	<b>189,069</b>	<b>366,671</b>
Castiguri/(pierderi) din instrumente financiare derivate si alte instrumente financiare detinute pentru tranzactionare	28	(90,245)	(92,345)	36,591	109,774	(90,524)	(93,273)	36,255	109,091
Castiguri din diferente de curs		184,950	266,586	45,521	64,843	184,307	265,667	45,556	64,718
Castiguri din instrumente financiare la valoare justa prin contul de profit si pierdere		2,445	2,816	3,310	3,174	2,445	2,816	3,310	3,174
Venituri nete din asociati si asocieri in participatie		24,154	28,545	5,200	7,385	19,231	19,231	1,677	1,677
Venituri din dividendele subsidiarelor		-	-	-	-	8,709	8,709	1,420	1,420
Alte venituri/(cheltuieli)	29	(14,124)	(17,111)	(14,667)	(26,889)	(14,827)	(16,348)	(5,833)	(17,854)
<b>Venit bancar net</b>		<b>1,087,412</b>	<b>2,167,324</b>	<b>983,381</b>	<b>1,968,045</b>	<b>1,054,005</b>	<b>2,094,906</b>	<b>949,939</b>	<b>1,891,459</b>
Cheltuieli cu personalul	31	(266,096)	(530,260)	(249,357)	(494,035)	(257,251)	(510,404)	(238,407)	(471,927)
Amortizarea si deprecierea imobilizarilor corporale si necorporale	32	(70,894)	(138,663)	(70,795)	(139,889)	(70,308)	(137,314)	(69,611)	(137,466)
Contributia la Fondul de Garantare a Depozitelor si la Fondul de Rezolutie	30	579	(49,037)	(465)	(43,517)	579	(49,037)	(465)	(43,517)
Alte cheltuieli operationale	33	(189,949)	(381,800)	(177,859)	(350,505)	(185,792)	(373,667)	(178,561)	(345,074)
<b>Total cheltuieli operationale</b>		<b>(526,360)</b>	<b>(1,099,760)</b>	<b>(498,476)</b>	<b>(1,027,946)</b>	<b>(512,772)</b>	<b>(1,070,422)</b>	<b>(487,044)</b>	<b>(997,984)</b>
<b>Profit operational brut</b>		<b>561,052</b>	<b>1,067,564</b>	<b>484,905</b>	<b>940,099</b>	<b>541,233</b>	<b>1,024,484</b>	<b>462,895</b>	<b>893,475</b>
Castiguri/(Pierderi) nete din deprecierea instrumentelor financiare	34	(62,848)	(141,889)	(36,538)	(90,801)	(60,428)	(134,431)	(32,705)	(69,075)
<b>Profit brut (inainte de impozitul pe profit)</b>		<b>498,204</b>	<b>925,675</b>	<b>448,367</b>	<b>849,298</b>	<b>480,805</b>	<b>890,053</b>	<b>430,190</b>	<b>824,400</b>
Cheltuiala cu impozitul pe profit curent	24	(93,539)	(155,278)	(82,759)	(146,741)	(90,069)	(149,532)	(82,019)	(144,639)
(Cheltuiala)/ Venitul cu impozitul pe profit amanat		10,051	(5,898)	1,700	(8,904)	9,955	(5,476)	4,953	(4,549)
<b>Total impozit pe profit</b>		<b>(83,488)</b>	<b>(161,176)</b>	<b>(81,059)</b>	<b>(155,645)</b>	<b>(80,114)</b>	<b>(155,008)</b>	<b>(77,066)</b>	<b>(149,188)</b>
<b>Profitul net al perioadei financiare</b>		<b>414,716</b>	<b>764,499</b>	<b>367,308</b>	<b>693,653</b>	<b>400,691</b>	<b>735,045</b>	<b>353,124</b>	<b>675,212</b>
Profit atribuibil proprietarilor de capitaluri proprii ai societatii mama		414,020	764,499	365,681	689,864	-	-	-	-
Profit atribuibil intereselor fara drept de control		696	-	1,627	3,789	-	-	-	-
<b>Rezultat pe actiune de baza/dilutiv (in RON)</b>	35	<b>0.5941</b>	<b>1.0970</b>	<b>0.5247</b>	<b>0.9899</b>	<b>0.5750</b>	<b>1.0547</b>	<b>0.5067</b>	<b>0.9689</b>

**BRD – Groupe Société Générale S.A.**  
**SITUATIA CONSOLIDATA SI INDIVIDUALA INTERIMARA SUMARIZATA A ALTOR ELEMENTE ALE REZULTATULUI GLOBAL**  
**pentru perioada incheiata la 30 iunie 2025**  
*(Sume in mii lei)*

	Grup				Banca			
	Neatestat (*)							
	3 luni incheiate la 30 iunie 2025	6 luni incheiate la 30 iunie 2025	3 luni incheiate la 30 iunie 2024	6 luni incheiate la 30 iunie 2024	3 luni incheiate la 30 iunie 2025	6 luni incheiate la 30 iunie 2025	3 luni incheiate la 30 iunie 2024	6 luni incheiate la 30 iunie 2024
<b>Profitul net al perioadei financiare</b>	<b>414,716</b>	<b>764,499</b>	<b>367,308</b>	<b>693,653</b>	<b>400,691</b>	<b>735,045</b>	<b>353,124</b>	<b>675,212</b>
<b>Alte elemente ale rezultatului global</b>								
<b>Elemente ale rezultatului global care ar putea fi reclasificate in contul de profit si pierdere in perioadele urmatoare</b>								
Castiguri / (Pierderi) din active financiare la valoarea justa prin alte elemente ale rezultatului global	53,670	93,989	(78,819)	(100,592)	53,670	93,989	(78,819)	(100,592)
Sume reclasificate in contul de profit si pierdere	0	(1)	(85)	(185)	0	(1)	(85)	(185)
Diferente din valoare justa	63,893	111,893	(93,731)	(119,532)	63,893	111,893	(93,731)	(119,532)
Impozitul pe profit	(10,223)	(17,903)	14,997	19,125	(10,223)	(17,903)	14,997	19,125
<b>Alte elemente ale rezultatului global, dupa taxe</b>	<b>53,670</b>	<b>93,989</b>	<b>(78,819)</b>	<b>(100,592)</b>	<b>53,670</b>	<b>93,989</b>	<b>(78,819)</b>	<b>(100,592)</b>
<b>Total rezultat global al perioadei, dupa taxe</b>	<b>468,386</b>	<b>858,488</b>	<b>288,489</b>	<b>593,061</b>	<b>454,361</b>	<b>829,034</b>	<b>274,305</b>	<b>574,620</b>
<b>Atribuibil:</b>								
Actionarilor societatii mama	467,690	858,488	286,862	589,272				
Interese fara drept de control	696	-	1,627	3,789				

**BRD – Groupe Société Générale S.A.**  
**SITUATIA CONSOLIDATA SI INDIVIDUALA INTERIMARA SUMARIZATA A MODIFICARILOR CAPITALURILOR PROPRII**  
**pentru perioada incheiata la 30 iunie 2025**  
*(Sume in mii lei)*

**Grup**

	<u>Castiguri/(pierderi) cumulate din alte elemente ale rezultatului global</u>			Rezultat raportat	Alte rezerve	Total atribuibil proprietarilor societatii mama	Interese fara drept de control	Total capitaluri
	Capital social	Rezerve privind activele financiare evaluate prin alte elementele ale rezultatului global	Rezerve privind planul de pensii cu beneficii definite					
<b>31 decembrie 2023</b>	<b>2,515,622</b>	<b>(1,181,954)</b>	<b>24,613</b>	<b>6,874,142</b>	<b>561,915</b>	<b>8,794,338</b>	<b>67,668</b>	<b>8,862,006</b>
Rezultat global total	-	(100,592)	-	690,753	(889)	589,272	3,789	593,061
Profit, net	-	-	-	690,753	(889)	689,864	3,789	693,653
Alte elemente ale rezultatului global	-	(100,592)	-	-	-	(100,592)	-	(100,592)
Distribuirea dividendelor	-	-	-	(817,117)	-	(817,117)	-	(817,117)
<b>30 iunie 2024</b>	<b>2,515,622</b>	<b>(1,282,546)</b>	<b>24,613</b>	<b>6,747,777</b>	<b>561,026</b>	<b>8,566,492</b>	<b>71,457</b>	<b>8,637,949</b>

	<u>Castiguri/(pierderi) cumulate din alte elemente ale rezultatului global</u>			Rezultat raportat	Alte rezerve	Total atribuibil proprietarilor societatii mama	Interese fara drept de control	Total capitaluri
	Capital social	Rezerve privind activele financiare evaluate prin alte elementele ale rezultatului global	Rezerve privind planul de pensii cu beneficii definite					
<b>31 decembrie 2024</b>	<b>2,515,622</b>	<b>(1,283,142)</b>	<b>27,012</b>	<b>7,579,503</b>	<b>562,658</b>	<b>9,401,653</b>	<b>49,809</b>	<b>9,451,462</b>
Rezultat global total	-	93,989	-	774,889	(10,390)	858,488	-	858,488
Profit, net	-	-	-	774,889	(10,390)	764,499	-	764,499
Alte elemente ale rezultatului global	-	93,989	-	-	-	93,989	-	93,989
Alte diminuari ale capitalurilor proprii	-	-	-	-	-	-	(49,809)	(49,809)
Distribuirea dividendelor	-	-	-	(737,392)	-	(737,392)	-	(737,392)
<b>30 iunie 2025</b>	<b>2,515,622</b>	<b>(1,189,153)</b>	<b>27,012</b>	<b>7,616,999</b>	<b>552,268</b>	<b>9,522,748</b>	<b>-</b>	<b>9,522,748</b>

**BRD – Groupe Société Générale S.A.**  
**SITUATIA CONSOLIDATA SI INDIVIDUALA INTERIMARA SUMARIZATA A MODIFICARILOR CAPITALURILOR PROPRII**  
**pentru perioada incheiata la 30 iunie 2025**  
*(Sume in mii lei)*

**Banca**

	Castiguri/(pierderi) cumulate din alte elemente ale rezultatului global					Total capitaluri
	Capital social	Rezerve privind activele financiare evaluate prin alte elementele ale rezultatului global	Rezerve privind planul de pensii cu beneficii definite	Rezultat reportat	Alte rezerve	
<b>31 decembrie 2023</b>	<b>2,515,622</b>	<b>(1,181,954)</b>	<b>24,613</b>	<b>6,557,103</b>	<b>549,639</b>	<b>8,465,023</b>
Rezultat global total	-	(100,592)	-	675,212	-	<b>574,620</b>
Profit, net	-	-	-	675,212	-	<b>675,212</b>
Alte elemente ale rezultatului global	-	(100,592)	-	-	-	<b>(100,592)</b>
Distribuirea dividendelor	-	-	-	(817,117)	-	<b>(817,117)</b>
<b>30 iunie 2024</b>	<b>2,515,622</b>	<b>(1,282,546)</b>	<b>24,613</b>	<b>6,415,198</b>	<b>549,639</b>	<b>8,222,525</b>

	Castiguri/(pierderi) cumulate din alte elemente ale rezultatului global					Total capitaluri
	Capital social	Rezerve privind activele financiare evaluate prin alte elementele ale rezultatului global	Rezerve privind planul de pensii cu beneficii definite	Rezultat reportat	Alte rezerve	
<b>31 decembrie 2024</b>	<b>2,515,622</b>	<b>(1,283,143)</b>	<b>27,012</b>	<b>7,214,810</b>	<b>549,639</b>	<b>9,023,941</b>
Rezultat global total	-	93,989	-	735,045	-	<b>829,034</b>
Profit, net	-	-	-	735,045	-	<b>735,045</b>
Alte elemente ale rezultatului global	-	93,989	-	-	-	<b>93,989</b>
Distribuirea dividendelor	-	-	-	(737,392)	-	<b>(737,392)</b>
<b>30 iunie 2025</b>	<b>2,515,622</b>	<b>(1,189,154)</b>	<b>27,012</b>	<b>7,212,463</b>	<b>549,639</b>	<b>9,115,583</b>

**BRD – Groupe Société Générale S.A.**  
**SITUATIA CONSOLIDATA SI INDIVIDUALA INTERIMARA SUMARIZATA A**  
**FLUXURILOR DE TREZORERIE**  
**pentru perioada incheiata la 30 iunie 2025**  
*(Sume in mii lei)*

Note	Grup		Banca	
	Neatestat (*)		Revizuit	
	6 luni incheiate la 30 iunie 2025	6 luni incheiate la 30 iunie 2024	6 luni incheiate la 30 iunie 2025	6 luni incheiate la 30 iunie 2024
<b>Fluxurile de trezorerie ale activitatii operationale</b>				
Profit inainte de impozit	925,674	849,298	890,053	824,400
<i>Ajustari pentru:</i>				
Cheltuieli cu deprecierea si amortizarea	32	138,663	139,889	137,314
Alte ajustari nemonetare		(92,059)	(27,076)	(42,249)
(Castig) din impactul metodei punerii in echivalenta pentru investitiile in asociati si asociieri in participatie		(57,169)	(5,707)	-
(Castig) din reevaluarea activelor financiare la valoare justa prin contul de profit si pierdere	7	(331)	(1,071)	(331)
Alocarea si reversarea deprecierei creditelor si alte provizioane		193,041	133,163	172,964
Venituri din dobanzi	25	(2,406,279)	(2,361,927)	(2,320,395)
Cheltuieli cu dobanzile	26	880,121	936,206	845,327
Venituri din dividende de la subsidiare si asociati		(22,015)	(1,678)	(30,724)
<b>Profit ajustat</b>		<b>(440,354)</b>	<b>(338,903)</b>	<b>(348,041)</b>
<b>Modificari ale activelor si pasivelor din activitatea operationala</b>				
Creante asupra institutiilor de credit		3,270,724	589,867	3,270,742
Titluri de datorie		18,852	(1,174,878)	18,852
Vanzari de active financiare la valoare justa prin contul de profit si pierdere	7	-	286	-
Achizitii de active financiare la valoare justa prin contul de profit si pierdere	7	-	(347)	-
Credite si avansuri acordate clientelei		(2,571,138)	(2,650,316)	(2,528,213)
Creante din leasing		(75,219)	(197,307)	-
Alte active inclusiv instrumente de tranzactionare		138,163	(220,206)	161,211
Active detinute in vederea vanzarii		2,537	81,472	2,537
Depozite interbancare		559,732	144,338	559,732
Depozitele clientelei		2,808,373	3,006,076	2,737,569
Alte datorii		462,738	(146,585)	450,213
<b>Total modificari ale activelor si pasivelor operationale</b>		<b>4,614,762</b>	<b>(567,600)</b>	<b>4,672,643</b>
Plati privind impozitul pe profit		(59,802)	(121,207)	(57,201)
Dobanzi platite		(726,924)	(679,377)	(731,239)
Dobanzi incasate		2,198,797	2,089,687	2,112,567
<b>Fluxuri de trezorerie din activitati operationale</b>		<b>5,586,479</b>	<b>382,600</b>	<b>5,648,729</b>
<b>Activitati de investitii</b>				
Achizitii de active corporale	12	(26,807)	(56,837)	(26,697)
Incasari din vanzarea de active corporale		589	10,568	589
Achizitii de active necorporale	13	(72,706)	(79,418)	(71,379)
Vanzari de active financiare evaluate la valoare justa prin alte elemente ale rezultatului global		1,060,497	992,540	1,060,497
Achizitii de active financiare evaluate la valoare justa prin alte elemente ale rezultatului global		(970,244)	(582,091)	(970,244)
Dobanzi incasate		126,867	246,553	126,867
Dividende incasate		12,337	1,678	21,046
<b>Fluxuri de trezorerie din activitati de investitii</b>		<b>130,533</b>	<b>532,993</b>	<b>140,679</b>
<b>Activitati de finantare</b>				
Incasarea imprumuturilor	18, 19	682,209	1,290,718	113,762
Rambursarea imprumuturilor	18, 19	(455,988)	(1,217,530)	(106)
Rambursari de principal datorii leasing	12	(36,236)	(39,847)	(35,643)
Dobanzi platite		(147,325)	(177,947)	(107,773)
Plati de dividende		(737,392)	(1,440,302)	(737,392)
<b>Fluxuri de trezorerie nete din activitati de finantare</b>		<b>(694,732)</b>	<b>(1,584,908)</b>	<b>(767,152)</b>
<b>Modificari nete in numerar si echivalente de numerar</b>		<b>5,022,280</b>	<b>(669,315)</b>	<b>5,022,256</b>
<b>Impactul variatiei cursului de schimb asupra numerarului si echivalentelor de numerar</b>				
Numerar si echivalente de numerar la inceputul perioadei	4	8,658,035	12,461,891	8,657,954
Numerar si echivalente de numerar la sfarsitul perioadei	4	13,722,564	11,819,652	13,722,459

Banca a efectuat reclasificari pentru imbunatatirea prezentarii, iar comparativele corespunzatoare au fost reclasificate in consecinta. Prezentarea pentru « Numerar si echivalente de numerar » a fost aliniata cu cea din Situatia pozitiei financiare. Pentru mai multe detalii a se vedea nota 2 a).

**BRD – Groupe Société Générale S.A.**  
**NOTE LA SITUATIILE FINANCIARE CONSOLIDATE SI INDIVIDUALE INTERIMARE**  
**SUMARIZATE**  
**pentru perioada incheiata la 30 iunie 2025**  
*(Sume in mii lei)*

---

**1. Informatii generale**

BRD-Groupe Société Générale (“Banca” sau “BRD”) este o societate pe actiuni inregistrata in Romania. Banca si-a inceput activitatea ca societate bancara cu capital de stat la sfarsitul anului 1990, prin preluarea patrimoniului fostei Banci de Investitii. Banca are sediul central si sediul social in Bucuresti, Blvd Ion Mihalache nr. 1-7.

BRD impreuna cu subsidiarele/filialele sale (“Grupul”) ofera o gama larga de servicii bancare si financiare destinate persoanelor fizice si juridice, conform legislatiei in vigoare. Banca accepta depozite si acorda credite si leasing, efectueaza plati prin transfer in Romania si strainatate, presteaza servicii de schimb valutar si alte servicii financiare pentru clienti persoane fizice si juridice.

Partea care controleaza imediat si in ultima instanta Banca este Société Générale S.A. la 30 iunie 2025 (“Societatea mama” sau “SG”).

Banca are la 30 iunie 2025 357 unitati in tara (388 la 31 decembrie 2024).

Numarul mediu de angajati activi ai Grupului in primul semestru al anului 2025 a fost de 5,646 (5,912 la 2024), iar numarul total de angajati activi ai Grupului la sfarsitul perioadei a fost de 5,495 (5,840 la 31 decembrie 2024).

Numarul mediu de angajati activi ai Bancii in primul semestru al anului 2025 a fost de 5,481 (5,715 la 2024), iar numarul total de angajati activi ai Bancii la sfarsitul perioadei a fost de 5,339 (5,670 la 31 decembrie 2024).

Angajatii activi sunt angajatii cu norma intreaga (excluzandu-i pe cei in concediu de maternitate si cei in concediu medical de lunga durata).

BRD-Groupe Société Générale este cotata la Bursa de Valori Bucuresti („BVB”) avand simbolul “BRD” incepand cu 15 ianuarie 2001. Actiunile libere reprezinta 39.83% din totalul actiunilor.

Structura actionariatului se prezinta astfel:

	<b>30 iunie 2025</b>	<b>31 decembrie 2024</b>
Societe Generale	60.17%	60.17%
Fondul de pensii administrat privat NN	6.04%	5.56%
Fondul de pensii administrat privat AZT Viitorul Tau	4.52%	4.27%
Fondul de pensii administrat privat Metropolitan Life	4.25%	4.04%
Infinity Capital Investments SA	3.95%	3.95%
Persoane juridice	16.41%	17.12%
Persoane fizice	4.67%	4.88%
<b>Total</b>	<b>100.00%</b>	<b>100.00%</b>

**BRD – Groupe Société Générale S.A.**  
**NOTE LA SITUATIILE FINANCIARE CONSOLIDATE SI INDIVIDUALE INTERIMARE**  
**SUMARIZATE**  
**pentru perioada incheiata la 30 iunie 2025**  
*(Sume in mii lei)*

---

**2. Bazele pregatirii**

**a) Bazele pregatirii**

Situatiile financiare individuale interimare sumarizate pentru perioada incheiata la 30 iunie 2025 sunt ale Bancii BRD-Groupe Société Générale. Situatiile financiare interimare sumarizate la nivel consolidat la 30 iunie 2025 nu sunt auditate sau revizuite (referinte cu Neatestat (\*)) sunt incluse in situatiile financiare individuale si consolidate interimare sumarizate si in notele explicative). Situatiile financiare consolidate si individuale interimare sumarizate pentru perioada de sase luni incheiata la 30 iunie 2025 au fost pregatite in conformitate cu *IAS 34 Raportare financiara interimara*, adoptate de Uniunea Europeana.

Situatiile financiare consolidate si individuale interimare sumarizate includ atat situatii financiare individuale, cat si consolidate si nu includ toate informatiile si prezentarile cerute in situatiile financiare anuale si ar trebui citite impreuna cu situatiile financiare anuale ale Grupului aferente anului 2024, intocmite in conformitate cu Standardele Internationale de Raportare Financiara adoptate de Uniunea Europeana si cu Ordinul Bancii Nationale a Romaniei (BNR) nr. 27/2010 pentru aprobarea Reglementarilor contabile conforme cu Standardele Internationale de Raportare Financiara, republicat, cu modificarile ulterioare („Ordinul BNR 27/2010”).

Situatiile financiare consolidate interimare sumarizate la 30 iunie 2025 contin situatia consolidata interimara sumarizata a pozitiei financiare, situatia consolidata interimara sumarizata a profitului sau pierderii, situatia consolidata interimara sumarizata a rezultatului global, situatia consolidata interimara sumarizata a modificarilor capitalurilor proprii, situatia consolidata interimara sumarizata a fluxurilor de trezorerie si note la situatiile financiare consolidate interimare sumarizate.

Situatiile financiare individuale interimare sumarizate la 30 iunie 2025 contin situatia individuala interimara sumarizata a pozitiei financiare, situatia individuala interimara sumarizata a profitului sau pierderii, situatia individuala interimara sumarizata a rezultatului global, situatia individuala interimara sumarizata a modificarilor capitalurilor proprii, situatia individuala interimara sumarizata a fluxurilor de trezorerie si note la situatiile financiare individuale interimare sumarizate.

Cifrele din situatiile financiare individuale si consolidate interimare sumarizate la 30 iunie 2025 sunt prezentate in lei romanesti (“RON”), care reprezinta pentru Grup si filialele sale moneda functionala si de prezentare, rotunjite la 1.000 unitati, cu exceptia situatiilor in care este indicat in mod specific altfel. Situatiile financiare consolidate si individuale interimare sumarizate la 30 iunie 2025 au fost intocmite in baza costului istoric, cu exceptia activelor financiare la valoare justa prin alte elemente ale rezultatului global, instrumentelor financiare derivate, alte active sau datorii financiare detinute pentru tranzactionare sau a activelor si datoriilor financiare la valoarea justa prin contul de profit si pierdere, care sunt toate evaluate la valoare justa.

Conducerea Grupului si a Bancii a facut o evaluare a capacitatii Grupului si a Bancii in ceea ce priveste principiul continuitatii activitatii si este convinsa ca Banca are resurse pentru a-si continua activitatea in viitorul previzibil. In plus, managementul nu are cunostinta de incertitudini semnificative care pot cauza indoieli semnificative asupra capacitatii Grupului si a Bancii de a-si continua activitatea. De aceea, situatiile financiare consolidate si individuale interimare sumarizate continua sa fie elaborate pe baza principiului continuitatii activitatii.

Pentru o prezentare mai relevanta in situatia la nivel consolidat si individual interimara sumarizata a profitului sau pierderii, comparabila celei din situatiile financiare de la sfarsitul anului 2024, Grupul si Banca a prezentat, de asemenea, unele dintre categoriile anterioare in noi categorii mai detaliate, cum ar fi: „Castiguri din instrumente financiare derivate, alte instrumente financiare detinute pentru tranzactionare si diferite de curs” in „Castiguri din instrumente financiare derivate si alte instrumente financiare detinute pentru tranzactionare” si „Castiguri din diferente de curs” si „Alte venituri/(cheltuieli) din activitatea bancara” in „Alte venituri/(cheltuieli)” si „Venituri din dividendele subsidiarelor”.

---

Notele atasate sunt parte integranta a acestor situatii financiare interimare sumarizate.

**BRD – Groupe Société Générale S.A.**  
**NOTE LA SITUATIILE FINANCIARE CONSOLIDATE SI INDIVIDUALE INTERIMARE**  
**SUMARIZATE**  
**pentru perioada incheiata la 30 iunie 2025**  
*(Sume in mii lei)*

**2. Bazele pregatirii (continuare)**

**a) Bazele pregatirii (continuare)**

In consecinta, Banca a modificat valorile perioadelor comparative (6 luni incheiate la 30 iunie 2024 si 3 luni incheiate la 30 iunie 2024) din situatia consolidata si individuala interimara sumarizata a profitului sau pierderii:

	<b>6 luni incheiate la 30 iunie 2024 raportat anterior</b>	<b>efectul revizuirii</b>	<b>6 luni incheiate la 30 iunie 2024 revizuit</b>
<b>Grup</b>			
<i>liniile impactate din Situatia profitului sau pierderii</i>			
Castiguri din instrumente financiare derivate, diferente de curs si alte instrumente financiare detinute pentru tranzactionare	174,617	(174,617)	-
Castiguri din instrumente financiare derivate si alte instrumente financiare detinute pentru tranzactionare	-	109,774	109,774
Castiguri din diferente de curs	-	64,843	64,843
	<b>6 luni incheiate la 30 iunie 2024 raportat anterior</b>	<b>efectul revizuirii</b>	<b>6 luni incheiate la 30 iunie 2024 revizuit</b>
<b>Banca</b>			
<i>liniile impactate din Situatia profitului sau pierderii</i>			
Castiguri din instrumente financiare derivate, diferente de curs si alte instrumente financiare detinute pentru tranzactionare	173,809	(173,809)	-
Castiguri din instrumente financiare derivate si alte instrumente financiare detinute pentru tranzactionare	-	109,091	109,091
Castiguri din diferente de curs	-	64,718	64,718
Venituri din dividendele subsidiarelor	-	1,420	1,420
Alte venituri/(cheltuieli)	(16,434)	(1,420)	(17,854)
	<b>3 luni incheiate la 30 iunie 2024 raportat anterior</b>	<b>efectul revizuirii</b>	<b>3 luni incheiate la 30 iunie 2024 revizuit</b>
<b>Grup</b>			
<i>liniile impactate din Situatia profitului sau pierderii</i>			
Castiguri din instrumente financiare derivate, diferente de curs si alte instrumente financiare detinute pentru tranzactionare	82,112	(82,112)	-
Castiguri din instrumente financiare derivate si alte instrumente financiare detinute pentru tranzactionare	-	36,591	36,591
Castiguri din diferente de curs	-	45,521	45,521
	<b>3 luni incheiate la 30 iunie 2024 raportat anterior</b>	<b>efectul revizuirii</b>	<b>3 luni incheiate la 30 iunie 2024 revizuit</b>
<b>Banca</b>			
<i>liniile impactate din Situatia profitului sau pierderii</i>			
Castiguri din instrumente financiare derivate, diferente de curs si alte instrumente financiare detinute pentru tranzactionare	81,811	(81,811)	-
Castiguri din instrumente financiare derivate si alte instrumente financiare detinute pentru tranzactionare	-	36,255	36,255
Castiguri din diferente de curs	-	45,556	45,556
Venituri din dividendele subsidiarelor	-	1,420	1,420
Alte venituri/(cheltuieli)	(4,413)	(1,420)	(5,833)

Grupul si Banca au imbunatatit prezentarea fluxului de trezorerie prin includerea informatiilor referitoare la dobanzile si dividendele platite si incasate si au ajustat toate pozitile afectate din situatie.

De asemenea, Grupul si Banca au prezentat separat achizitiile si incasarile din vanzari pentru imobiliarile corporale si separat pentru imobiliarile necorporale in situatia consolidata si individuala interimara sumarizata a fluxurilor de trezorerie si, de asemenea, au calculat si au prezentat impactul variatiei cursului de schimb asupra numerarului si echivalentelor de numerar.

Banca considera ca aceasta prezentare ofera informatii fiabile si mai relevante despre fluxurile de trezorerie.

**BRD – Groupe Société Générale S.A.**  
**NOTE LA SITUATIILE FINANCIARE CONSOLIDATE SI INDIVIDUALE INTERIMARE**  
**SUMARIZATE**  
**pentru perioada incheiata la 30 iunie 2025**  
*(Sume in mii lei)*

**2. Bazele pregatirii (continuare)**

**a) Bazele pregatirii (continuare)**

<i>Grup</i>	<b>30 iunie 2024</b>	<b>efectul revizuirii</b>	<b>30 iunie 2024</b>
	<b>raportat anterior</b>		<b>revizuit</b>
<i>liniile impactate din Situatia fluxurilor de trezorerie</i>			
Alte ajustari nemonetare	-	(27,076)	(27,076)
Venituri din dobanzi	-	(2,361,927)	(2,361,927)
Cheltuieli cu dobanzile	-	936,206	936,206
Venituri din dividende de la subsidiare si asociati	-	(1,678)	(1,678)
<b>Profit ajustat</b>	<b>1,115,572</b>	<b>(1,454,475)</b>	<b>(338,903)</b>
Creante asupra institutiilor de credit	572,656	17,211	589,867
Titluri de datorie (anterior: Titluri de stat la cost amortizat)	(1,228,814)	53,936	(1,174,878)
Credite si avansuri acordate clientelei	(2,637,854)	(12,462)	(2,650,316)
Creante din leasing	(197,787)	480	(197,307)
Alte active inclusiv instrumente de tranzactionare	(219,925)	(281)	(220,206)
Depozite interbancare	144,075	263	144,338
Depozitele clientelei	3,054,989	(48,913)	3,006,076
Alte datorii	(769,763)	623,178	(146,585)
<b>Total modificari ale activelor si pasivelor operationale</b>	<b>(1,201,012)</b>	<b>633,412</b>	<b>(567,600)</b>
Dobanzi platite	-	(679,377)	(679,377)
Dobanzi incasate	-	2,089,687	2,089,687
<b>Fluxuri de trezorerie din activitati operationale</b>	<b>(206,647)</b>	<b>589,247</b>	<b>382,600</b>
Achizitii de active corporale (anterior: Achizitii de active corporale si necorporale)	(136,255)	-	(56,837)
Achizitii de active necorporale (anterior: Achizitii de active corporale si necorporale)	-	-	(79,418)
Vanzari de active financiare evaluate la valoarea justa prin alte elemente ale rezultatului global	1,025,737	(33,197)	992,540
Dobanzi incasate	-	246,553	246,553
<b>Fluxuri de trezorerie din activitati de investitii</b>	<b>317,959</b>	<b>215,034</b>	<b>532,993</b>
Incasarea imprumuturilor	1,452,339	(161,621)	1,290,718
Rambursarea imprumuturilor	(1,348,926)	131,396	(1,217,530)
Dobanzi platite	-	(177,947)	(177,947)
Plati de dividende	(817,117)	(623,185)	(1,440,302)
<b>Fluxuri de trezorerie nete din activitati de finantare</b>	<b>(753,551)</b>	<b>(831,357)</b>	<b>(1,584,908)</b>
<b>Modificari nete in numerar si echivalente de numerar</b>	<b>(642,239)</b>	<b>(27,076)</b>	<b>(669,315)</b>
Impactul variatiei cursului de schimb asupra numerarului si echivalentelor de numerar	-	27,076	27,076
<b>Numerar si echivalente de numerar la inceputul perioadei</b>	<b>12,461,891</b>	<b>-</b>	<b>12,461,891</b>
<b>Numerar si echivalente de numerar la sfarsitul perioadei</b>	<b>11,819,652</b>	<b>-</b>	<b>11,819,652</b>

<i>Banca</i>	<b>30 iunie 2024</b>	<b>efectul revizuirii</b>	<b>30 iunie 2024</b>
	<b>raportat anterior</b>		<b>revizuit</b>
<i>liniile impactate din Situatia fluxurilor de trezorerie</i>			
Alte ajustari nemonetare	-	(27,076)	(27,076)
Venituri din dobanzi	-	(2,259,038)	(2,259,038)
Cheltuieli cu dobanzile	-	896,476	896,476
Venituri din dividende de la subsidiare si asociati	-	(3,098)	(3,098)
<b>Profit ajustat</b>	<b>1,071,261</b>	<b>(1,392,736)</b>	<b>(321,475)</b>
Creante asupra institutiilor de credit	557,291	16,917	574,208
Titluri de datorie (anterior: Titluri de stat la cost amortizat)	(1,228,814)	54,015	(1,174,799)
Credite si avansuri acordate clientelei	(2,618,840)	(29,369)	(2,648,209)
Alte active inclusiv instrumente de tranzactionare	(183,789)	(281)	(184,070)
Depozite interbancare	144,075	263	144,338
Depozitele clientelei	3,011,257	(48,913)	2,962,344
Alte datorii	(774,161)	642,660	(131,501)
<b>Total modificari ale activelor si pasivelor operationale</b>	<b>(1,089,785)</b>	<b>635,292</b>	<b>(454,493)</b>
Dobanzi platite	-	(683,433)	(683,433)
Dobanzi incasate	-	1,984,923	1,984,923
<b>Fluxuri de trezorerie din activitati operationale</b>	<b>(137,483)</b>	<b>544,046</b>	<b>406,563</b>
Achizitii de active corporale (anterior: Achizitii de active corporale si necorporale)	(135,563)	-	(56,642)
Achizitii de active necorporale (anterior: Achizitii de active corporale si necorporale)	-	-	(78,922)
Vanzari de active financiare evaluate la valoarea justa prin alte elemente ale rezultatului global	1,025,737	(33,197)	992,540
Dobanzi incasate	-	246,553	246,553
<b>Fluxuri de trezorerie din activitati de investitii</b>	<b>318,651</b>	<b>216,453</b>	<b>535,104</b>
Incasarea imprumuturilor	909,349	(160,507)	748,842
Rambursarea imprumuturilor	(877,051)	130,664	(746,387)
Dobanzi platite	-	(134,547)	(134,547)
Plati de dividende	(817,117)	(623,185)	(1,440,302)
<b>Fluxuri de trezorerie nete din activitati de finantare</b>	<b>(823,441)</b>	<b>(787,575)</b>	<b>(1,611,016)</b>
<b>Modificari nete in numerar si echivalente de numerar</b>	<b>(642,273)</b>	<b>(27,076)</b>	<b>(669,349)</b>
Impactul variatiei cursului de schimb asupra numerarului si echivalentelor de numerar	-	27,076	27,076
<b>Numerar si echivalente de numerar la inceputul perioadei</b>	<b>12,461,819</b>	<b>-</b>	<b>12,461,819</b>
<b>Numerar si echivalente de numerar la sfarsitul perioadei</b>	<b>11,819,546</b>	<b>-</b>	<b>11,819,546</b>

Notele atasate sunt parte integranta a acestor situatii financiare interimare sumarizate.

**BRD – Groupe Société Générale S.A.**  
**NOTE LA SITUATIILE FINANCIARE CONSOLIDATE SI INDIVIDUALE INTERIMARE**  
**SUMARIZATE**  
**pentru perioada incheiata la 30 iunie 2025**  
*(Sume in mii lei)*

**2. Bazele pregatirii (continuare)**

**b) Bazele consolidarii**

Situatiile financiare consolidate interimare sumarizate cuprind situatiile financiare ale BRD-Groupe Société Générale si ale filialelor sale la 30 iunie 2025. Situatiile financiare ale filialelor sunt intocmite pentru aceeasi perioada de raportare ca a societatii-mama, folosindu-se politici contabile consecvente.

O filiala este o intreprindere asupra careia Banca exercita controlul. Un investitor controleaza atunci cand este expus, sau are drepturi la castiguri variabile din implicarea sa si are capacitatea de a afecta aceste castiguri prin puterea sa asupra entitatii in care a investit. Situatiile financiare consolidate interimare sumarizate includ situatiile financiare ale BRD-Groupe Société Générale si ale urmatoarelor filiale: BRD Sogelease IFN S.A. (detinere de 99.98%, 2024: 99.98%) si BRD Asset Management SAI S.A. (detinere 99.98%, 2024: 99.98%). La 31 decembrie 2024, situatiile financiare consolidate includ, de asemenea, BRD Finance S.A. (detinere de 49%),

La 30 iunie 2025, activitatile relevante ale BRD Finance S.A. se afla sub administrarea lichidatorului desemnat, prin urmare, in conformitate cu IFRS 10 B37, Banca nu detine controlul asupra activitatilor relevante ale societatii si, ca atare, entitatea nu mai este consolidata integral, prin urmare, Banca a aplicat metoda punerii in echivalenta in scopul consolidarii.

Toate tranzactiile si soldurile dintre BRD-Groupe Société Générale si filialele consolidate, precum si castigurile si pierderile nerealizate din tranzactii intre Banca si filiale, au fost eliminate la consolidare.

Filialele sunt consolidate de la data achizitiei, aceasta fiind data la care Banca obtine controlul si continua sa fie consolidate pana la data cand acest control inceteaza.

Capitalurile proprii si profitul net atribuibil intereselor fara drept de control sunt prezentate separat in situatia consolidata si individuala interimara sumarizata a pozitiei financiare, situatia consolidata si individuala interimara sumarizata a profitului sau pierderii, situatia consolidata si individuala interimara sumarizata a rezultatului global si situatia consolidata si individuala interimara sumarizata a miscarilor in capitaluri proprii.

Banca contabilizeaza investitiile in filiale asociati si asocieri in participatie in situatiile financiare individuale interimare sumarizate la cost ajustat cu depreciere.

La 30 iunie 2025 :

<b>Grup</b>			
<b>Asociati</b>	<b>Domeniu de activitate</b>	<b>Adresa</b>	<b>%</b>
BRD Asigurari de Viata SA	Asigurari	Str. Gheorghe Polizu nr. 58 – 60, clădirea Bucharest Corporate Center, et. 8 (zona 3) si et. 9, sector 1, Bucuresti	49.00%
Biroul de Credit S.A.	Institutie financiara	Strada Sfanta Vineri nr. 29, etaj 4, sector 3, Bucuresti	16.38%
BRD Finance SA	Institutie financiara - entitate in lichidare	Ion Mihalache, nr 1-7, etaj 15, sector 1, Bucuresti	49.00%
BRD Sogelease Asset Rental SRL	Leasing operational	Ion Mihalache, nr 1-7, sector 1, Bucuresti	20.00%
<b>Asocieri in participatie</b>			
CIT One SA	Protectie,paza si transport numerar	Splaiul Independentei nr. 319L, Clădirea Paris, Corp A1, etaj 1, sector 6, București	33.33%
<b>Banca</b>			
<b>Asociati</b>	<b>Domeniu de activitate</b>	<b>Adresa</b>	<b>%</b>
BRD Asigurari de Viata SA	Asigurari	Str. Gheorghe Polizu nr. 58 – 60, clădirea Bucharest Corporate Center, et. 8 (zona 3) si et. 9, sector 1, Bucuresti	49.00%
Biroul de Credit S.A.	Institutie financiara	Strada Sfanta Vineri nr. 29, etaj 4, sector 3, Bucuresti	16.38%
BRD Finance SA	Institutie financiara - entitate in lichidare	Ion Mihalache, nr 1-7, etaj 15, sector 1, Bucuresti	49.00%
<b>Asocieri in participatie</b>			
CIT One SA	Protectie,paza si transport numerar	Splaiul Independentei nr. 319L, Cladirea Paris, Corp A1, etaj 1, sector 6, București	33.33%
<b>Filiale</b>			
BRD Sogelease IFN SA	Leasing financiar	Ion Mihalache, nr 1-7, etaj 12, sector 1, Bucuresti	99.98%
BRD Asset Management SAI SA	Administrarea fondurilor	Doctor Staicovici nr. 2, etaj 5, sector 5, Bucuresti	99.98%

Notele atasate sunt parte integranta a acestor situatii financiare interimare sumarizate.

**BRD – Groupe Société Générale S.A.**  
**NOTE LA SITUATIILE FINANCIARE CONSOLIDATE SI INDIVIDUALE INTERIMARE**  
**SUMARIZATE**  
**pentru perioada incheiata la 30 iunie 2025**  
*(Sume in mii lei)*

**2. Bazele pregatirii (continuare)**

**b) Bazele consolidarii (continuare)**

La 31 decembrie 2024:

<u>Grup</u>	<u>Domeniu de activitate</u>	<u>Adresa</u>	<u>%</u>
<u>Asociati</u>			
BRD Asigurari de Viata SA	Asigurari	Str. Gheorghe Polizu nr. 58 – 60, clădirea Bucharest Corporate Center, et. 8 (zona 3) și et. 9, sector 1, Bucuresti	49.00%
Biroul de Credit S.A.	Institutie financiara	Strada Sfanta Vineri nr. 29, etaj 4, sector 3, Bucuresti	16.38%
BRD Sogelease Asset Rental SRL	Leasing operational	Ion Mihalache, nr 1-7, sector 1, Bucuresti	20.00%
<u>Asocieri in participatie</u>			
CIT One SA	Protectie,paza si transport numerar	Splaiul Independenței nr. 319L, Clădirea Paris, Corp A1, etaj 1, sector 6, București	33.33%
<u>Banca</u>			
	<u>Domeniu de activitate</u>	<u>Adresa</u>	<u>%</u>
<u>Asociati</u>			
BRD Asigurari de Viata SA	Asigurari	Str. Gheorghe Polizu nr. 58 – 60, clădirea Bucharest Corporate Center, et. 8 (zona 3) și et. 9, sector 1, Bucuresti	49.00%
Biroul de Credit S.A.	Institutie financiara	Strada Sfanta Vineri nr. 29, etaj 4, sector 3, Bucuresti	16.38%
<u>Asocieri in participatie</u>			
CIT One SA	Protectie,paza si transport numerar	Splaiul Independenței nr. 319L, Clădirea Paris, Corp A1, etaj 1, sector 6, București	33.33%
<u>Filiale</u>			
BRD Sogelease IFN SA	Leasing financiar	Ion Mihalache, nr 1-7, etaj 12, sector 1, Bucuresti	99.98%
BRD Finance SA	Institutie financiara - entitate care nu mai respecta principiul continuitatii activitatii	Ion Mihalache, nr 1-7, etaj 15, sector 1, Bucuresti	49.00%
BRD Asset Management SAI SA	Administrarea fondurilor	Doctor Staicovici nr. 2, etaj 5, sector 5, Bucuresti	99.98%

Pentru BRD Asset Management SAI SA Grupul consolideaza doar administratorul fondurilor, nu si fondurile administrate de entitate.

**BRD Finance S.A.**

In conformitate cu IAS 1 „Prezentarea situatiilor financiare”, punctul 25, la intocmirea situatiilor financiare conducerea trebuie sa efectueze o evaluare a capacitatii unei entitati de a continua activitatea.

La 31 decembrie 2023 BRD Finance SA se afla intr-un proces de lichidare si in cursul anului 2024 si-a vandut intregul portofoliu de credite unei parti terte. Prin urmare, la 30 iunie 2025 si 31 decembrie 2024, situatiile financiare ale BRD Finance SA au fost intocmite in conformitate cu IFRS, dar nu pe baza continuitatii activitatii.

Incepand cu 22 august 2024, entitatea nu a mai fost inregistrata ca institutie financiara nebanancara in Registrul National si, ca atare, nu a mai fost supravegheata de BNR.

La 30 iunie 2025, activitatile relevante ale BRD Finance S.A. se aflau sub adminstrarea lichidatorului desemnat, prin urmare, in conformitate cu IFRS 10 B37, Banca nu detine controlul asupra activitatilor relevante ale societatii si, ca atare, entitatea nu mai este consolidata integral, prin urmare, Banca a aplicat metoda punerii in echivalenta in scopul consolidarii.

**BRD Societate de Administrare a Fondurilor de Pensii Private SA**

In mai 2024 au fost semnate Acordul de transfer de activitate si de vanzare-cumparare catre o terta parte pentru vanzarea investitiei in asociatul BRD Societate de Administrare a Fondurilor de Pensii Private SA impreuna cu perimetrul privind fondurile de pensie Pilonul 2 si 3. BRD-Groupe Société Générale a reclasificat investitia din Investitii in asociati in Active detinute in vederea vanzarii. In aprilie 2025 a fost primit avizul final din partea ASF, iar administrarea Pilonului 3 a fost transferata unei terte parti.

Notele atasate sunt parte integranta a acestor situatii financiare interimare sumarizate.

**BRD – Groupe Société Générale S.A.**  
**NOTE LA SITUATIILE FINANCIARE CONSOLIDATE SI INDIVIDUALE INTERIMARE**  
**SUMARIZATE**  
**pentru perioada incheiata la 30 iunie 2025**  
*(Sume in mii lei)*

---

**2. Bazele pregatirii (continuare)**

**c) Modificari ale politicilor contabile si adoptarea unor IFRS revizuite/modificate**

Politicile contabile adoptate sunt consecvente cu cele din exercitiul financiar anterior.

**d) Standarde si interpretari emise dar care nu au intrat inca in vigoare**

**Standarde si interpretari care intra in vigoare pentru prima data pentru exercitiul care se incheie la 31 decembrie 2025:**

- **Amendamente la IAS 21: Efectele modificarilor ratelor de schimb valutar: lipsa interschimbabilitatii (amendamente)**

Nu a fost identificat niciun impact semnificativ al aplicarii acestor amendamente asupra Grupului si Bancii.

**Standarde si interpretari in vigoare de la 1 ianuarie 2026 sau ulterior:**

- **Amendamente la IFRS 9 si IFRS 7: Amendamente la clasificarea si evaluarea instrumentelor financiare**

La 30 mai 2024, IASB a emis amendamente la IFRS 9 și IFRS 7 pentru: (a) a clarifica data recunoasterii si a derecunoasterii unor active si datorii financiare, cu o noua exceptie pentru unele datorii financiare decontate printr-un sistem electronic de transfer de numerar; (b) a clarifica si a adauga orientari suplimentare pentru a evalua daca un activ financiar indeplineste criteriul platilor unice ale principalului si dobanzii (SPPI); (c) adauga noi informatii pentru anumite instrumente cu clauze contractuale care pot modifica fluxurile de numerar [cum ar fi unele instrumente cu caracteristici legate de atingerea obiectivelor de mediu, sociale si de guvernanta (ESG)] si (d) actualizeaza informatiile pentru instrumentele de capitaluri proprii desemnate la valoarea justa prin alte elemente ale rezultatului global (FVOCI).

Nu a fost identificat niciun impact semnificativ al aplicarii acestor amendamente asupra Grupului si Bancii.

- **Amendamente la IFRS 9 si IFRS 7: Contracte care fac referire la electricitatea dependenta de natura**

Nu a fost identificat niciun impact semnificativ al aplicarii acestor amendamente asupra Grupului si Bancii.

- **Imbunatatiri anuale ale standardelor de contabilitate IFRS**

IFRS 1 a fost clarificat in sensul ca o acoperire trebuie intrerupta la tranzitia la Standardele de contabilitate IFRS daca nu indeplineste „criteriile de calificare”, mai degraba decat „conditiile” pentru contabilitatea de acoperire, pentru a rezolva o posibila confuzie rezultata dintr-o neconcordanza intre formularea din IFRS 1 si cerintele pentru contabilitatea de acoperire din IFRS 9. IFRS 7 impune prezentarea de informatii cu privire la un castig sau o pierdere la derecunoastere referitoare la activele financiare in care entitatea are o implicare continua, inclusiv daca evaluarile la valoarea justa au inclus „intrari neobservabile semnificative”. Aceasta noua expresie a inlocuit trimiterea la „date semnificative care nu se bazeaza pe date de piata observabile”.

Modificarea face ca formularea sa fie consecventa cu IFRS 13. In plus, au fost clarificate anumite exemple de ghiduri de implementare a IFRS 7 si a fost adaugat textul conform caruia exemplele nu ilustreaza neaparat toate cerintele din paragrafele la care se face referire din IFRS 7. IFRS 16 a fost modificat pentru a clarifica faptul ca, atunci cand un locatar a stabilit ca o datorie din leasing a fost stinsa in conformitate cu IFRS 9, locatarul trebuie sa aplice indrumarile IFRS 9 pentru a recunoaste orice castig sau pierdere rezultata in profit sau pierdere. Aceasta clarificare se aplica datoriilor de leasing care sunt stinse la sau dupa inceputul perioadei anuale de raportare in care entitatea aplica pentru prima data modificarea respectiva. Pentru a rezolva o neconcordanza intre IFRS 9 si IFRS 15, creantele comerciale trebuie acum sa fie recunoscute

---

Notele atasate sunt parte integranta a acestor situatii financiare interimare sumarizate.

**BRD – Groupe Société Générale S.A.**  
**NOTE LA SITUATIILE FINANCIARE CONSOLIDATE SI INDIVIDUALE INTERIMARE**  
**SUMARIZATE**  
**pentru perioada incheiata la 30 iunie 2025**  
*(Sume in mii lei)*

---

**2. Bazele pregatirii (continuare)**

**d) Standarde si interpretari emise dar care nu au intrat inca in vigoare (continuare)**

initial la „valoarea determinata prin aplicarea IFRS 15” in loc de „pretul lor de tranzactie (astfel cum este definit in IFRS 15)”. IFRS 10 a fost modificat pentru a utiliza un limbaj mai putin concludent atunci cand o entitate este un „agent de facto” si pentru a clarifica faptul ca relatia descrisa la punctul B74 din IFRS 10 este doar un exemplu de situatie in care este necesara o judecata pentru a determina daca o parte actioneaza ca un agent de facto. IAS 7 a fost corectat pentru a elimina referintele la „metoda costului”, care a fost eliminata din Standardele de contabilitate IFRS in mai 2008, cand IASB a publicat amendamentul „Costul unei investitii intr-o filiala, entitate controlata in comun sau entitate asociata”.

Nu a fost identificat niciun impact semnificativ al aplicarii acestor amendamente asupra Grupului si Bancii.

- **IFRS 18 Prezentarea si descrierea in situatiile financiare**

In aprilie 2024, IASB a emis IFRS 18, noul standard privind prezentarea si descrierea informatiilor in situatiile financiare, cu accent pe actualizarea situatiei profitului sau a pierderii. Noile concepte-cheie introduse in IFRS 18 se refera la:

- structura situatiei Profitului sau pierderii;
- prezentarile obligatorii in situatiile financiare pentru anumite masuri ale performantei profitului sau pierderii care sunt raportate in afara situatiilor financiare ale unei entitati (si anume, masuri ale performantei definite de conducere); si
- principii imbunatatite privind agregarea si dezagregarea care se aplica situatiilor financiare primare si notelor in general.

IFRS 18 va inlocui IAS 1; multe dintre celelalte principii existente in IAS 1 sunt mentinute, cu modificari limitate. IFRS 18 nu va avea impact asupra recunoasterii sau evaluarii elementelor din situatiile financiare, dar ar putea modifica ceea ce o entitate raporteaza ca „profit sau pierdere operational”. IFRS 18 se va aplica pentru perioadele de raportare care incep la sau dupa 1 ianuarie 2027 si se aplica, de asemenea, informatiilor comparative.

Grupul si Banca au evaluat impactul si vor reflecta actualizarile incepand cu situatiile financiare pentru exercitiul incheiat la 31 decembrie 2027.

- **IFRS 19 Filiale fara raspundere publica**

Nu a fost identificat niciun impact semnificativ al aplicarii acestor amendamente asupra Grupului si Bancii.

**Amendamente publicate, dar respinse sau amanate de UE:**

- **IFRS 14 Conturi de amanare aferente activitatilor reglementate**
- **Vanzarea sau aportul de active intre un investitor si asociatul sau asocierea sa in participatie - Amendamente la IFRS 10 si IAS 28**

**BRD – Groupe Société Générale S.A.**  
**NOTE LA SITUATIILE FINANCIARE CONSOLIDATE SI INDIVIDUALE INTERIMARE**  
**SUMARIZATE**  
**pentru perioada incheiata la 30 iunie 2025**  
*(Sume in mii lei)*

---

**2. Bazele pregatirii (continuare)**

**e) Rationamente profesionale si estimari**

In procesul de aplicare a politicilor contabile ale Grupului si Bancii, managementul utilizeaza rationamentul profesional si face estimari pentru determinarea sumelor recunoscute in Situatiile financiare consolidate si individuale interimare sumarizate. Cele mai importante rationamente si estimari sunt urmatoarele:

*Valoarea justa a instrumentelor financiare*

In cazul in care valorile juste ale activelor financiare si pasivelor financiare inregistrate in pozitia financiara nu pot fi obtinute de pe pietele active, acestea sunt determinate folosind o varietate de tehnici de evaluare care includ utilizarea de modele matematice. Datele de intrare folosite in aceste modele sunt derivate din date observabile de pe pieta in cazul in care acestea sunt disponibile. Daca aceste date nu sunt disponibile sunt necesare estimari proprii pentru a stabili valorile juste. Estimari realizate trebuie sa ia in considerare lichiditatea si alte date de intrare folosite in modele, cum ar fi volatilitatea pentru produse derivate cu termen lung, ratele de actualizare, ratele de rambursare anticipata si ipotezele privind riscul de neindeplinire a obligatiilor pentru titluri garantate cu active. Evaluarea instrumentelor financiare este descrisa in detaliu in Nota 40.

*Pierderi din credit asteptate ale activelor financiare la cost amortizat si ale celor masurate prin alte elemente ale rezultatului global (FVOCI)*

Masurarea pierderilor din credite ("ECL") este o estimare semnificativa care implica determinarea metodologiei, modelelor si intrarilor de date in concordanta cu cele de la 31 decembrie 2024. Urmatoarele elemente au un impact major asupra pierderilor asteptate din credite: definitia de default, SICR, probabilitatea de default (« PD »), expunerea default (« EAD »), si pierderea in conditii de default (« LGD ») precum si modele de scenarii macroeconomice ("FLI").

Principalele elemente luate in considerare la evaluarea deprecierei creditelor includ existenta unor intarzieri mai mari de 90 de zile la plata principalului sau a dobanzii, deteriorarea severa a situatiei financiare a contrapartidei care antreneaza o probabilitate ridicata de a fi in imposibilitatea de a-si onora in totalitate obligatiile din credit, restructurarea creditelor in conditiile unor dificultati financiare semnificative intampinate de debitor, initierea procedurilor legale sau transferarea debitorului in gestiunea structurilor de recuperare specializate (indiferent de numarul zilelor de intarziere).

Mai multe detalii se regasesc in Nota 9.

Modelul ECL al Bancii are la baza o serie de ipoteze in ceea ce priveste alegerea variabilelor si interdependentele acestora, care impacteaza nivelul provizioanelor:

- Modelul intern de notare a contrapartidelor, fiecare rating avand asociata o probabilitate de default (PD)
- Criteriile (atat cantitative cat si calitative) definite in scopul evaluarii cresterii semnificative a riscului de credit fata de momentul recunoasterii initiale, care determina calcularea ajustarii pentru pierdere pe baza pierderilor din credit asteptate pe durata de viata aferenta activului financiar
- Gruparea activelor financiare, atunci cand pierderea din credit asteptata este masurata pe baza analizei colective
- Dezvoltarea modelului ECL, incluzand diferitele formule si alegerea variabilelor de intrare
- Scenariile macroeconomice si probabilitatile de aparitie asociate acestora, care stau la baza determinarii ECL
- Elementele de intrare si modelele utilizate pentru calculul ECL nu reusesc intotdeauna sa reflecte toate caracteristicile pietei la data situatiilor financiare consolidate si individuale interimare

**BRD – Groupe Société Générale S.A.**  
**NOTE LA SITUATIILE FINANCIARE CONSOLIDATE SI INDIVIDUALE INTERIMARE**  
**SUMARIZATE**  
**pentru perioada incheiata la 30 iunie 2025**  
*(Sume in mii lei)*

---

**2. Bazele pregatirii (continuare)**

**e) Rationamente profesionale si estimari (continuare)**

sumarizate. In acest sens, Banca analizeaza necesitatea/oportunitatea constituirii de provizioane aditionale sub forma de „overlays” pentru a aborda:

- Sectorul de activitate cu un anumit risc (ajustarea ECL pe sectoare care au un comportament diferit fata de intregul segment de calibrare).
- Un risc macroeconomic, vizibil, imposibil de acoperit de modele (de obicei, atunci cand stresul previzibil nu a avut loc in trecutul observat pentru a servi drept baza pentru modele).
- Pentru creditele si avansurile semnificative la nivel individual, Grupul si Banca identifica si cuantifica fluxurile de numerar viitoare estimate a fi utilizate pentru o rambursare totala sau partiala a obligatiilor, pe baza capacitatii clientului / afacerii de a genera venituri, venituri rezultate din vanzarea de garantii si alte surse de rambursare. Pragul de evaluare la nivel individual este definit intre 500 mii EUR – 1,500 mii EUR in balanta clientului.

*Provizioane pentru alte riscuri si cheltuieli*

Banca isi desfasoara activitatea intr-un mediu reglementat si juridic care, prin natura sa, reprezinta un risc inerent pentru litigii care decurg din operatiunile sale si, ca urmare, este implicata in diverse litigii sau este supusa unor diverse obligatii ce decurg din legislatia in vigoare.

In cazul in care Banca poate evalua in mod credibil fluxul de iesiri de resurse legat de un caz specific si considera acest flux ca fiind probabil, Banca inregistreaza un provizion, dupa cum se mentioneaza in aceasta nota. In cazul in care probabilitatea fluxului este considerata a fi izolata, sau probabila, dar o estimare fiabila nu poate fi facuta, este prezentat un pasiv contingent.

In general, primul pas este de a stabili existenta obligatiei curente, urmata de estimarea sumei necesare pentru solutionarea acestei obligatii, luand in considerare o serie de factori, inclusiv consultanta juridica, stadiul problemei si dovezile istorice de incidente similare. Este necesara judecata profesionala pentru a concluziona asupra acestor estimari.

In cazul unor litigii:

i. Pentru un singur litigiu individual Banca evalueaza daca e mai probabil sa aiba o hotarare judecatoreasca defavorabila luand in considerare factorii mentionati mai sus; apoi estimeaza valoarea la risc; in cazul in care exista mai multe scenarii posibile cu rezultate diferite, valoarea la risc este media ponderata a sumelor expuse la risc pentru fiecare scenariu folosind distributia de probabilitate pentru toate scenariile (100% este alocat pentru scenarii posibile) si provizioneaza 100% din valoarea estimata;

ii. Pentru mai multe litigii, evaluarea "mai probabil decat" ar putea fi justificata pentru intregul portofoliu folosind statistici si calcul de provizioane la nivel colectiv.

In cazul obligatiilor care decurg din diverse reglementari, Banca evalueaza in primul rand daca nu exista nici o alternativa realista de stingere a acestei obligatii, si in acest caz, estimeaza suma necesara pentru a onora aceasta obligatie (folosind o abordare similara cu cea de mai sus) si inregistreaza provizioane reprezentand 100% din suma estimata.

Mai multe detalii cu privire la provizioanele pentru litigii se regasesc in Nota 20 si in Nota 39.

**BRD – Groupe Société Générale S.A.**  
**NOTE LA SITUATIILE FINANCIARE CONSOLIDATE SI INDIVIDUALE INTERIMARE**  
**SUMARIZATE**  
**pentru perioada incheiata la 30 iunie 2025**  
*(Sume in mii lei)*

---

**2. Bazele pregatirii (continuare)**

**f) Raportarea pe segmente**

Un segment este o componenta a Grupului si a Bancii:

- care se angajeaza in activitatea de afaceri de la care poate castiga venituri si realiza cheltuieli (inclusiv venituri si cheltuieli legate de tranzactiile cu alte componente ale aceleiasi entitati);
- ale carui rezultate de exploatare sunt revizuite periodic de catre principalul factor decizional operational pentru a lua decizii cu privire la resursele care vor fi alocate segmentului si a evalua performantele sale;
- pentru care sunt disponibile informatii financiare distincte.

Raportarea Grupului si a Bancii pe segmente se bazeaza pe urmatoarele segmente operationale: *Retail* incluzand persoane fizice si Companii Mici, *Non-Retail* incluzand Intreprinderi Mici si Mijlocii si Companii Mari si categoria *Corporate Center* care include: activitati de trezorerie, ALM si alte elemente nealocate pe liniile de afaceri mentionate mai sus (mijloace fixe, taxe, participatii, etc.).

**BRD – Groupe Société Générale S.A.**  
**NOTE LA SITUATIILE FINANCIARE CONSOLIDATE SI INDIVIDUALE INTERIMARE**  
**SUMARIZATE**  
**pentru perioada incheiata la 30 iunie 2025**  
*(Sume in mii lei)*

---

**3. Raportarea pe segmente - Grup Neatestat (\*)**

Segmentele utilizate in scopuri de management sunt bazate pe tipul de client si dimensiunea acestuia, produsele si serviciile oferite si respecta criteriile de agregare conform IFRS 8.

Rezultatele de exploatare ale segmentelor operationale sunt revizuite periodic de catre principalul factor de decizie operationala al Grupului pentru a lua decizii cu privire la resursele care urmeaza sa fie alocate segmentului si pentru a evalua performanta acestuia.

Fiecare segment este evaluat atat din perspectiva situatiei pozitiei financiare, cat si a situatiei profitului sau pierderii.

In categoria Retail (Persoane fizice si Companii mici) sunt identificate urmatoarele segmente de clienti:

- Persoane fizice – Banca pune la dispozitia clientilor o gama de produse bancare cum ar fi: produse de economisire si depozitare, credite de consum si ipotecare, descoperiri de cont, carduri de credit, transfer de fonduri si facilitati de plata, etc.
- Companii Mici – companii cu cifra de afaceri anuala mai mica de 1 milion de EUR si cu o expunere agregata la nivel de grup mai mica de 0.3 milioane EUR. O gama de produse standardizata este oferita intreprinderilor mici si persoanelor fizice autorizate: produse de economisire si depozitare, credite si alte facilitati de creditare, etc.

*Categoria clientilor Retail* include clienti cu caracteristici similare in ceea ce priveste nevoile financiare, complexitatea activitatii efectuate si marimea afacerii pentru care este furnizata o gama de produse si servicii bancare cu complexitate medie-reduca

In categoria Non-Retail sunt identificate urmatoarele segmente de clienti:

- Intreprinderi Mici si Mijlocii (companii cu cifra de afaceri anuala intre 1 milion si 50 Milioane de EURO si expunerea agregata la nivel de grup mai mare de 0.3 milioane EUR).
- Companii Mari (companii cu cifra de afaceri mai mare de 50 milioane EUR, municipalitati, companii din sectorul public si alte institutii financiare).

Banca pune la dispozitia acestor clienti o gama larga de produse si servicii bancare, incluzand: produse de economisire si depozitare, credite si alte facilitati de creditare, servicii de transfer si plati, gestionarea de numerar, consultanta de investitii, titluri de valoare, proiecte si tranzactii de finantare structurala, credite sindicalizate, si tranzactii garantate cu active.

*Categoria Corporate Center* include: activitati de trezorerie, ALM si alte categorii care nu au fost alocate pe liniile de afaceri Retail si Non-Retail.

Comitetul Executiv monitorizeaza activitatea fiecarui segment separat cu scopul de a lua decizii in ceea ce priveste alocarea resurselor si evaluarea performantei.

**BRD – Groupe Société Générale S.A.**  
**NOTE LA SITUATIILE FINANCIARE CONSOLIDATE SI INDIVIDUALE INTERIMARE SUMARIZATE**  
**pentru perioada incheiata la 30 iunie 2025**  
*(Sume in mii lei)*

**3. Raportarea pe segmente - Grup Neatestat (\*) (continuare)**

	Grup							
	Neatestat (*) 6 luni incheiate la 30 iunie 2025				Neatestat (*) 6 luni incheiate la 30 iunie 2024			
	Total	Retail	Non retail	Corporate Center	Total	Retail	Non retail	Corporate Center
Venituri nete din dobanzi	1,526,158	940,793	476,822	108,543	1,425,721	878,997	448,718	98,006
Venituri din comisioane, net	452,675	311,780	157,672	(16,777)	384,037	252,949	147,326	(16,238)
Total alte venituri	188,491	54,988	54,897	78,606	158,287	35,947	50,231	72,109
<b>Venit bancar net</b>	<b>2,167,324</b>	<b>1,307,561</b>	<b>689,391</b>	<b>170,372</b>	<b>1,968,045</b>	<b>1,167,893</b>	<b>646,275</b>	<b>153,877</b>
<b>Total cheltuieli operationale</b>	<b>(1,099,760)</b>	<b>(756,649)</b>	<b>(290,152)</b>	<b>(52,959)</b>	<b>(1,027,946)</b>	<b>(724,730)</b>	<b>(272,955)</b>	<b>(30,261)</b>
Castiguri/(Pierderi) nete din deprecierea instrumentelor financiare	(141,889)	(98,128)	(42,873)	(888)	(90,801)	(100,791)	11,216	(1,226)
Total impozit pe profit	(161,176)	(78,853)	(62,061)	(20,262)	(155,645)	(62,745)	(70,473)	(22,427)
<b>Profitul net al perioadei financiare</b>	<b>764,499</b>	<b>373,931</b>	<b>294,305</b>	<b>96,263</b>	<b>693,653</b>	<b>279,626</b>	<b>314,064</b>	<b>99,963</b>
<b>Raport costuri/venituri</b>	<b>50.7%</b>	<b>57.9%</b>	<b>42.1%</b>		<b>52.2%</b>	<b>62.1%</b>	<b>42.2%</b>	

Notele atasate sunt parte integranta a acestor situatii financiare interimare sumarizate.

**BRD – Groupe Société Générale S.A.**  
**NOTE LA SITUATIILE FINANCIARE CONSOLIDATE SI INDIVIDUALE INTERIMARE SUMARIZATE**  
**pentru perioada incheiata la 30 iunie 2025**  
*(Sume in mii lei)*

**3. Raportarea pe segmente - Grup Neatestat (\*) (continuare)**

	Grup							
	30 iunie 2025 Neatestat (*)				31 decembrie 2024 Neatestat (*)			
	Total	Retail	Non retail	Corporate Center	Total	Retail	Non retail	Corporate Center
<b>Total active</b>	<b>92,677,257</b>	<b>30,434,827</b>	<b>21,790,402</b>	<b>40,452,028</b>	<b>88,479,703</b>	<b>28,596,010</b>	<b>21,132,667</b>	<b>38,751,026</b>
Credite si avansuri acordate clientelei, net & Creante din leasing financiar, net	52,225,229	30,434,827	21,790,402	-	49,728,677	28,596,010	21,132,667	-
Alte active	40,452,028	-	-	40,452,028	38,751,026	-	-	38,751,026
<b>Total pasive</b>	<b>92,677,257</b>	<b>43,531,933</b>	<b>27,188,126</b>	<b>21,957,198</b>	<b>88,479,703</b>	<b>44,319,868</b>	<b>23,615,274</b>	<b>20,544,561</b>
Depozitele clientelei	70,720,059	43,531,933	27,188,126	-	67,935,142	44,319,868	23,615,274	-
Alte pasive	21,957,198	-	-	21,957,198	20,544,561	-	-	20,544,561

Notele atasate sunt parte integranta a acestor situatii financiare interimare sumarizate.

**BRD – Groupe Société Générale S.A.**  
**NOTE LA SITUATIILE FINANCIARE CONSOLIDATE SI INDIVIDUALE INTERIMARE**  
**SUMARIZATE**  
**pentru perioada incheiata la 30 iunie 2025**  
*(Sume in mii lei)*

**4. Numerar si echivalente de numerar**

	Grup Neatestat (*)		Banca	
	30 iunie 2025	31 decembrie 2024	30 iunie 2025	31 decembrie 2024
	Numerar in casierie, tezaur si ATM	2,948,301	2,455,239	2,948,196
Conturi curente la Banca Centrala	5,847,523	5,096,004	5,847,523	5,096,004
Conturi curente si plasamente la alte banci	4,926,740	1,106,792	4,926,740	1,106,792
<b>Total</b>	<b>13,722,564</b>	<b>8,658,035</b>	<b>13,722,459</b>	<b>8,657,954</b>

Portofoliul de Numerar si echivalente de numerar este incadrat in Stadiul 1.

**5. Creante asupra institutiilor de credit**

	Grup Neatestat (*)		Banca	
	30 iunie 2025	31 decembrie 2024	30 iunie 2025	31 decembrie 2024
	Depozite si alte creante asupra institutiilor de credit	395,230	263,894	395,230
Operatiuni reverse repo	2,637,291	6,049,529	2,637,291	6,049,529
<b>Total</b>	<b>3,032,521</b>	<b>6,313,423</b>	<b>3,032,521</b>	<b>6,313,423</b>

Portofoliul de Creante asupra institutiilor de credit este incadrat in Stadiul 1.

**6. Instrumente financiare derivate si alte instrumente detinute pentru tranzactionare**

Grup Neatestat (*)	30 iunie 2025		
	Active	Datorii	Notional (total)
Swapuri pe rata dobanzii	28,581	117,128	4,908,544
Swapuri pe curs de schimb	27,500	44,295	4,515,830
Contracte forward pe curs de schimb	21,351	29,806	2,063,748
Optiuni	35,530	35,689	6,024,770
<b>Total instrumente financiare derivate</b>	<b>112,962</b>	<b>226,918</b>	<b>17,512,892</b>
	<b>30 iunie 2025</b>		
	Active	Datorii	
Titluri de tranzactie	663,311	421,865	
Credite/Depozite de tranzactionare	-	237,627	
Reverse repo/Repo	768,963	73,287	
<b>Total active si datorii financiare detinute pentru tranzactionare</b>	<b>1,432,274</b>	<b>732,779</b>	
<b>Total instrumente financiare derivate si alte intrumente detinute pentru tranzactionare</b>	<b>1,545,236</b>	<b>959,697</b>	

Notele atasate sunt parte integranta a acestor situatii financiare interimare sumarizate.

**BRD – Groupe Société Générale S.A.**  
**NOTE LA SITUATIILE FINANCIARE CONSOLIDATE SI INDIVIDUALE INTERIMARE**  
**SUMARIZATE**  
**pentru perioada incheiata la 30 iunie 2025**  
*(Sume in mii lei)*

**6. Instrumente financiare derivate si alte instrumente detinute pentru tranzactionare (continuare)**

Grup Neatestat (*)	31 decembrie 2024		
	Active	Datorii	Notional (total)
Swapuri pe rata dobanzii	35,248	151,439	5,529,920
Swapuri pe curs de schimb	46,120	11,324	4,651,924
Contracte forward pe curs de schimb	21,945	10,937	1,700,164
Optiuni	38,556	38,672	6,536,794
<b>Total instrumente financiare derivate</b>	<b>141,869</b>	<b>212,372</b>	<b>18,418,802</b>

	31 decembrie 2024	
	Active	Datorii
Titluri de tranzactie	809,797	226,548
Credite/Depozite de tranzactionare	224,827	-
Reverse repo/Repo	666,069	85,090
<b>Total active si datorii financiare detinute pentru tranzactionare</b>	<b>1,700,693</b>	<b>311,638</b>
<b>Total instrumente financiare derivate si alte intrumente detinute pentru tranzactionare</b>	<b>1,842,562</b>	<b>524,010</b>

Banca	30 iunie 2025		
	Active	Datorii	Notional (total)
Swapuri pe rata dobanzii	28,581	117,128	4,908,544
Swapuri pe curs de schimb	27,500	44,295	4,515,830
Contracte forward pe curs de schimb	21,351	29,806	2,063,748
Optiuni	35,530	35,689	6,024,770
<b>Total instrumente financiare derivate</b>	<b>112,962</b>	<b>226,918</b>	<b>17,512,892</b>

	30 iunie 2025	
	Active	Datorii
Titluri de tranzactie	637,821	421,865
Credite/Depozite de tranzactionare	-	237,627
Reverse repo/Repo	768,963	73,287
<b>Total active si datorii financiare detinute pentru tranzactionare</b>	<b>1,406,784</b>	<b>732,779</b>
<b>Total instrumente financiare derivate si alte intrumente detinute pentru tranzactionare</b>	<b>1,519,746</b>	<b>959,697</b>

Banca	31 decembrie 2024		
	Active	Datorii	Notional (total)
Swapuri pe rata dobanzii	35,248	151,439	5,529,920
Swapuri pe curs de schimb	46,120	11,324	4,651,924
Contracte forward pe curs de schimb	21,945	10,937	1,700,164
Optiuni	38,556	38,672	6,536,794
<b>Total instrumente financiare derivate</b>	<b>141,869</b>	<b>212,372</b>	<b>18,418,802</b>

	31 decembrie 2024	
	Active	Datorii
Titluri de tranzactie	777,739	226,548
Credite/Depozite de tranzactionare	224,827	-
Reverse repo/Repo	666,069	85,090
<b>Total active si datorii financiare detinute pentru tranzactionare</b>	<b>1,668,635</b>	<b>311,638</b>
<b>Total instrumente financiare derivate si alte intrumente detinute pentru tranzactionare</b>	<b>1,810,504</b>	<b>524,010</b>

Notele atasate sunt parte integranta a acestor situatii financiare interimare sumarizate.

**BRD – Groupe Société Générale S.A.**  
**NOTE LA SITUATIILE FINANCIARE CONSOLIDATE SI INDIVIDUALE INTERIMARE**  
**SUMARIZATE**  
**pentru perioada incheiata la 30 iunie 2025**  
*(Sume in mii lei)*

---

**6. Instrumente financiare derivate si alte instrumente detinute pentru tranzactionare (continuare)**

Banca continua sa aplice contabilitatea de acoperire (acoperirea valorii juste) si la 30 iunie 2025 are patru operatiuni de acoperire (patru operatiuni de acoperire la 31 decembrie 2024). Banca aplica excluderea UE privind contabilitatea de acoperire.

- Pe 30 iunie 2018, Banca a initiat doua instrumente de acoperire macro pe valoare justa pentru riscul de rata de dobanda a conturilor curente, unul in EUR si altul in USD, folosind mai multe swapuri pe rata dobandii („IRS”) (plateste variabil, primeste fix). Modificarea valorii juste a swapului de acoperire compenseaza modificarea valorii juste a portiunii acoperite a conturilor curente. Elementul acoperit este reprezentat de portiunea din portofoliul de conturi curente egala cu valoarea nominala a swapului astfel:
  - 54 milioane EUR anual cu o rata fixa a dobandii de 0.42%; perioada ramasa la 30 iunie 2025 este de 3 ani.
  - 12 milioane USD anual cu o rata fixa a dobandii de 2.813%; perioada ramasa la 30 iunie 2025 este de 3 ani.
- Pe 30 octombrie 2020, Banca a initiat un instrument de acoperire macro pe valoare justa pentru riscul de rata a dobandii asociat conturilor curente, folosind mai multe swapuri pe rata (plateste variabil, primeste fix). Modificarea valorii juste a swapului de acoperire compenseaza modificarea valorii juste a portiunii acoperite a conturilor curente. Elementul acoperit este reprezentat de portiunea din portofoliul de conturi curente egal cu valoarea nominala a swapului de 210 milioane EUR. Swapul are o rata a dobandii fixa de -0.403% si o perioada ramasa de 5.34 ani.
- Pe 30 septembrie 2021, Banca a initiat un instrument de acoperire macro pe valoare justa pentru riscul de rata a dobandii asociat conturilor curente, folosind mai multe swapuri pe rata (plateste variabil, primeste fix). Modificarea valorii juste a swapului de acoperire compenseaza modificarea valorii juste a portiunii acoperite a conturilor curente. Elementul acoperit este reprezentat de portiunea din portofoliul de conturi curente egal cu valoarea nominala a swapului de 60 milioane EUR. Swapul are o rata a dobandii fixa de -0.337% si o perioada ramasa de 1.25 ani.

Toate instrumentele de acoperire a riscurilor au perioade de decontare trimestriale pentru ambele parti ale contractului, fixa si variabila. Relatiile de acoperire macro a riscurilor au fost eficiente pe toata perioada de raportare. Principala sursa de ineficienta in acoperirea riscurilor care ar putea afecta instrumentele de acoperire a riscurilor este modelul de depreciere a conturilor curente. Cu toate acestea, deprecierea elementului acoperit se bazeaza pe un model comportamental ALM care este revizuit/testat retroactiv anual. Pentru a evita ineficienta generata de o depreciere subevaluata a conturilor curente, un maxim de 70% din portofoliul de conturi curente pentru fiecare banda de timp este desemnat drept element acoperit.

Relatia de acoperire a riscurilor a fost desemnata la data crearii IRS. La acea data, derivatul teoretic a fost construit astfel incat sa se potriveasca comportamentului ratei dobandii conturilor curente, elementul acoperit (a fost adaugata o diferenta la piciorul variabil, astfel incat valoarea justa a swap-ului teoretic la data desemnarii sa fie zero). In consecinta, nu au fost identificate alte surse majore de ineficienta.

La data de 30 iunie 2025, valoarea cumulata a modificarilor de valoare justa a elementelor acoperite privind conturile curente este inclusa in valoarea contabila a acestora si prezentata in Situatiile pozitive financiare pe linia “Depozitele clientelei” fiind in valoare de -88,127. Modificarea valorii elementului acoperit in cursul perioadei se explica prin efectul cumul al unei pierderi din reevaluare in suma de 25,980 si al evolutiei cursului de schimb in suma de -1,768.

La data de 31 decembrie 2024, valoarea cumulata a modificarilor de valoare justa a elementelor acoperite privind conturile curente este inclusa in valoarea contabila a acestora si prezentata in Situatiile pozitive financiare pe linia “Depozitele clientelei” fiind in valoare de -112,338. Modificarea valorii elementului acoperit in cursul perioadei se explica prin efectul cumul al unei pierderi din reevaluare in suma de 71,246 si al evolutiei cursului de schimb in suma de -89.

---

Notele atasate sunt parte integranta a acestor situatii financiare interimare sumarizate.

**BRD – Groupe Société Générale S.A.**  
**NOTE LA SITUATIILE FINANCIARE CONSOLIDATE SI INDIVIDUALE INTERIMARE**  
**SUMARIZATE**  
**pentru perioada incheiata la 30 iunie 2025**  
*(Sume in mii lei)*

**6. Instrumente financiare derivate si alte instrumente detinute pentru tranzactionare (continuare)**

Valoarea justa a instrumentelor de acoperire la nivelul Grupului si al Bancii a fost urmatoarea:

	30 iunie 2025		
	Active	Datorii	Notional (total)
Swapuri pe rata dobanzii	-	92,915	1,697,170

	31 decembrie 2024		
	Active	Datorii	Notional (total)
Swapuri pe rata dobanzii	-	118,645	1,827,312

**7. Active financiare la valoare justa prin contul de profit si pierdere**

	Grup Neatestat (*)		Banca	
	30 iunie 2025	31 decembrie 2024	30 iunie 2025	31 decembrie 2024
	Participatii	9,539	9,208	9,539
<b>Total</b>	<b>9,539</b>	<b>9,208</b>	<b>9,539</b>	<b>9,208</b>

Participatiile Bancii constau in actiuni la Bursa de Valori Bucuresti (Romanian Commodities Exchange), Societatea Nationala de Transfer de Fonduri si Decontari (National Society for Transfer of Funds and Settlements-TransFonD), SWIFT, Depozitarul Central S.A (Shareholders' Register for the National Securities Commission), Bursa Romana de Marfuri (SA Bucharest Stock Exchange).

**8. Active financiare la valoare justa prin alte elemente ale rezultatului global**

Activele financiare la valoare justa prin alte elemente ale rezultatului global includ titlurile de stat respectiv certificate de trezorerie cu discount si obligatiuni de stat emise de :

	Grup Neatestat (*)		Banca	
	30 iunie 2025	31 decembrie 2024	30 iunie 2025	31 decembrie 2024
	Ministerul Finantelor Publice	8,876,941	9,610,278	8,876,941
Statul francez	2,829,310	2,019,141	2,829,310	2,019,141
Statul belgian	533,210	535,445	533,210	535,445
<b>Total</b>	<b>12,239,462</b>	<b>12,164,864</b>	<b>12,239,462</b>	<b>12,164,864</b>

Activele financiare la valoare justa prin alte elemente ale rezultatului global au ratingul: foarte bun (Statul francez si Statul belgian) si bun (Ministerul Finantelor Publice), conform scalei de rating intern. La 30 iunie 2025 sunt clasificate in Stadiul 1 si provizionul de depreciere ECL aferent este in valoare de 11 (31 decembrie 2024: 12).

**BRD – Groupe Société Générale S.A.**  
**NOTE LA SITUATIILE FINANCIARE CONSOLIDATE SI INDIVIDUALE INTERIMARE**  
**SUMARIZATE**  
**pentru perioada incheiata la 30 iunie 2025**  
*(Sume in mii lei)*

**9. Active financiare la cost amortizat**

**9.1 Credite si avansuri acordate clientelei**

	Grup Neatestat (*)		Banca	
	30 iunie 2025	31 decembrie 2024	30 iunie 2025	31 decembrie 2024
Credite, brut	52,051,325	49,506,267	51,624,880	49,114,810
Deprecierea creditelor	(1,920,095)	(1,801,065)	(1,874,183)	(1,762,902)
<b>Total</b>	<b>50,131,230</b>	<b>47,705,202</b>	<b>49,750,697</b>	<b>47,351,908</b>

Structura creditelor este urmatoarea:

	Grup Neatestat (*)		Banca	
	30 iunie 2025	31 decembrie 2024	30 iunie 2025	31 decembrie 2024
Credite de trezorerie	13,258,998	14,078,497	13,258,998	14,078,497
Credite pentru echipamente	5,074,330	4,946,556	4,647,885	4,555,099
Finantarea activitatii comerciale	1,393,453	1,206,331	1,393,453	1,206,331
Achizitii imobiliare, inclusiv credite ipotecare persoane fizice	17,766,713	16,724,796	17,766,713	16,724,796
Credite de consum	12,047,425	10,966,241	12,047,425	10,966,241
Altele	2,510,406	1,583,846	2,510,406	1,583,846
<b>Total</b>	<b>52,051,325</b>	<b>49,506,267</b>	<b>51,624,880</b>	<b>49,114,810</b>

La 30 iunie 2025 portofoliul de credite brute a crescut cu 2,510 milioane RON in comparatie cu 31 decembrie 2024.

La 30 iunie 2025, portofoliul brut de credite si variatiile acestuia erau distribuite dupa cum urmeaza:

- Stadiul 1: 45,347 milioane RON, cu o crestere de 3,710 milioane RON fata de 31 decembrie 2024
- Stadiul 2: 4,860 milioane RON, cu o scadere de 1,425 milioane RON fata de 31 decembrie 2024
- Stadiul 3: 1,351 milioane RON, cu o crestere de 214 milioane RON fata de 31 decembrie 2024
- POCI: 67 milioane RON, cu o crestere de 11 milioane RON fata de 31 decembrie 2024.

Principalele miscari ale valorii expunerii brute sunt pe urmatoarele dimensiuni:

- Cresterea portofoliului din Stadiul 1 este determinata de performanta comerciala favorabila, atat pe segmentul Retail, cat si pe cel Non-Retail;
- Scaderea portofoliului din Stadiul 2 este determinata de evolutia portofoliului Retail;
- Portofoliul din Stadiul 3 si a celui POCI inregistreaza o crestere de 225 MRON, tinand cont de o intrare neta de aprox. 406 MRON din portofoliile performante, compensata partial de recuperările din portofoliile in default in valoare de 27 MRON si de stergerile de creante in valoare de 154 MRON.

La 30 iunie 2025, costul amortizat al creditelor acordate celor mai mari 20 de clienti persoane juridice ai Grupului si Bancii (grupuri de clienti legati) este de 5,257,596 (31 decembrie 2024: 4,479,192) in timp ce valoarea scrisorilor de garantie bancara si a acreditivelor emise in favoarea acestor clienti inregistrate in extrabilant este de 4,769,461 (la 31 decembrie 2024: 4,840,044) la nivelul Grupului si Bancii.

**BRD – Groupe Société Générale S.A.**  
**NOTE LA SITUATIILE FINANCIARE CONSOLIDATE SI INDIVIDUALE INTERIMARE SUMARIZATE**  
**pentru perioada incheiata la 30 iunie 2025**  
*(Sume in mii lei)*

**9. Active financiare la cost amortizat (continuare)**

**9.1 Credite si avansuri acordate clientelei (continuare)**

**Analiza pe sectoare a creditelor acordate si a deprecierei**

Grup Neatestat (*)	30 iunie 2025									
	Stadiul 1		Stadiul 2		Stadiul 3		POCI		TOTAL	
	Valoare bruta contabila	Depreciere	Valoare bruta contabila	Depreciere	Valoare bruta contabila	Depreciere	Valoare bruta contabila	Depreciere	Valoare bruta contabila	Depreciere
Persoane fizice	24,706,622	112,534	3,362,128	313,381	981,828	732,021	20,092	3,638	29,070,669	1,161,574
Agricultura, silvicultura si pescuit	1,513,888	29,485	434,692	39,613	63,385	36,689	30	5	2,011,995	105,792
Minerit si cariere	16,936	279	797	42	0	0	-	-	17,733	321
Productie	3,522,887	59,533	216,629	17,501	118,338	85,074	3,380	1,261	3,861,234	163,369
Furnizarea de energie electrica, gaz, abur si aer conditionat	1,874,569	33,881	154	4	300	286	-	-	1,875,023	34,171
Aprovizionarea cu apa	129,542	2,095	36,062	1,676	465	362	-	-	166,069	4,133
Constructii	1,204,171	20,555	135,770	12,086	34,924	21,102	4,554	508	1,379,419	54,251
Comert cu ridicata si cu amanuntul	6,021,095	91,369	489,727	35,366	71,278	39,446	1,961	0	6,584,061	166,182
Transport si depozitare	1,174,300	18,234	39,187	3,148	76,657	38,156	4,192	511	1,294,336	60,050
Servicii de cazare si servicii de catering	554,688	11,308	24,480	2,165	29,352	24,511	(0)	-	608,520	37,985
Informatie si comunicare	1,236,743	18,182	11,873	1,006	1,775	1,160	-	-	1,250,391	20,347
Institutii financiare	735,888	12,100	110,727	1,300	81	63	-	-	846,696	13,463
Activitati imobiliare	528,005	12,092	15,946	641	19,116	18,753	31,996	7,665	595,062	39,152
Activitati profesionale, stiintifice si tehnice	410,668	5,232	30,017	2,683	7,588	6,065	-	-	448,273	13,980
Activitati de servicii administrative si de sprijin	307,726	5,363	14,462	1,086	3,288	2,220	1,219	-	326,696	8,669
Administratie publica si aparare, securitate sociala si obligatorie	815,367	11,923	4,360	597	227	191	-	-	819,953	12,711
Educatie	10,643	106	15,727	1,172	13	13	-	-	26,382	1,291
Servicii de sanatate si activitati de asistenta sociala	669,826	13,240	25,885	2,879	2,310	1,866	-	-	698,021	17,985
Arte, divertisment si recreere	62,142	1,239	2,902	234	413	329	-	-	65,456	1,802
Alte servicii	91,092	707	11,727	289	2,516	1,874	-	-	105,335	2,870
<b>Total</b>	<b>45,586,798</b>	<b>459,457</b>	<b>4,983,251</b>	<b>436,868</b>	<b>1,413,853</b>	<b>1,010,182</b>	<b>67,423</b>	<b>13,588</b>	<b>52,051,325</b>	<b>1,920,095</b>

Creditele acordate persoanelor fizice includ credite imobiliare, credite de consum si descoperiri de cont.

**BRD – Groupe Société Générale S.A.**  
**NOTE LA SITUATIILE FINANCIARE CONSOLIDATE SI INDIVIDUALE INTERIMARE SUMARIZATE**  
**pentru perioada incheiata la 30 iunie 2025**  
*(Sume in mii lei)*

**9. Active financiare la cost amortizat (continuare)**

**9.1 Credite si avansuri acordate clientelei (continuare)**

**Analiza pe sectoare a creditelor acordate si a deprecierei (continuare)**

Banca	Stadiul 1		Stadiul 2		30 iunie 2025 Stadiul 3		POCI		TOTAL	
	Valoare bruta contabila	Depreciere	Valoare bruta contabila	Depreciere	Valoare bruta contabila	Depreciere	Valoare bruta contabila	Depreciere	Valoare bruta contabila	Depreciere
Persoane fizice	24,706,622	112,534	3,362,128	313,381	981,828	732,021	20,092	3,638	29,070,670	1,161,574
Agricultura, silvicultura si pescuit	1,486,810	29,383	325,912	33,276	15,751	8,602	30	5	1,828,503	71,265
Minerit si cariere	16,936	279	797	42	0	0	-	-	17,733	321
Productie	3,520,275	59,523	215,671	17,454	118,338	85,074	3,380	1,261	3,857,664	163,312
Furnizarea de energie electrica, gaz, abur si aer conditionat	1,874,569	33,881	154	4	300	286	-	-	1,875,023	34,171
Aprovizionarea cu apa	129,223	2,093	36,062	1,676	464	362	-	-	165,749	4,130
Constructii	1,201,655	20,544	135,463	12,070	33,757	20,580	4,554	508	1,375,429	53,702
Comert cu ridicata si cu amanuntul	6,003,275	91,297	483,694	35,080	68,301	37,426	1,961	0	6,557,232	163,803
Transport si depozitare	995,806	17,522	32,032	2,826	67,157	32,304	4,192	511	1,099,188	53,163
Servicii de cazare si servicii de catering	554,627	11,307	24,480	2,165	28,235	23,400	(0)	-	607,342	36,873
Informatie si comunicare	1,236,396	18,180	11,873	1,006	1,775	1,160	-	-	1,250,044	20,345
Instituti financiare	735,888	12,100	110,727	1,300	81	63	-	-	846,696	13,463
Activitati imobiliare	527,918	12,092	15,946	641	19,116	18,753	31,996	7,665	594,975	39,152
Activitati profesionale, stiintifice si tehnice	402,517	5,200	29,760	2,667	7,314	5,791	-	-	439,591	13,658
Activitati de servicii administrative si de sprijin	305,461	5,353	14,462	1,086	3,288	2,220	1,219	-	324,430	8,659
Administratie publica si aparare, securitate sociala si obligatorie	815,367	11,923	4,360	597	227	191	-	-	819,953	12,711
Educatie	10,643	106	15,727	1,172	13	13	-	-	26,382	1,291
Servicii de sanatate si activitati de asistenta sociala	669,826	13,240	25,885	2,879	2,310	1,866	-	-	698,021	17,985
Arte, divertisment si recreere	62,142	1,239	2,902	234	413	329	-	-	65,456	1,802
Alte servicii	91,026	706	11,727	289	2,046	1,809	-	-	104,799	2,804
<b>Total</b>	<b>45,346,981</b>	<b>458,502</b>	<b>4,859,761</b>	<b>429,843</b>	<b>1,350,714</b>	<b>972,250</b>	<b>67,424</b>	<b>13,588</b>	<b>51,624,880</b>	<b>1,874,183</b>

Creditele acordate persoanelor fizice includ credite imobiliare, credite de consum si descoperiri de cont.

**BRD – Groupe Société Générale S.A.**  
**NOTE LA SITUATIILE FINANCIARE CONSOLIDATE SI INDIVIDUALE INTERIMARE SUMARIZATE**  
**pentru perioada incheiata la 30 iunie 2025**  
*(Sume in mii lei)*

**9. Active financiare la cost amortizat (continuare)**

**9.1 Credite si avansuri acordate clientelei (continuare)**

**Analiza pe sectoare a creditelor acordate si a deprecierei (continuare)**

Grup Neatestat (*)	Stadiul 1		Stadiul 2		31 decembrie 2024 Stadiul 3		POCI		TOTAL	
	Valoare bruta contabila	Depreciere	Valoare bruta contabila	Depreciere	Valoare bruta contabila	Depreciere	Valoare bruta contabila	Depreciere	Valoare bruta contabila	Depreciere
	Persoane fizice	21,185,547	101,158	5,175,939	373,149	850,925	649,588	22,143	3,869	27,234,554
Agricultura, silvicultura si pescuit	1,567,201	31,548	337,487	24,302	52,916	31,033	47	-	1,957,651	86,883
Minerit si cariere	26,106	407	320	11	0	0	-	-	26,426	418
Productie	3,294,366	56,008	166,943	14,250	48,684	38,643	2,553	919	3,512,546	109,820
Furnizarea de energie electrica, gaz, abur si aer conditionat	1,225,085	18,634	41,914	57	295	170	-	-	1,267,294	18,861
Aprovizionarea cu apa	117,403	2,041	33,843	1,184	645	432	-	-	151,891	3,657
Constructii	1,270,694	21,298	103,679	7,179	76,480	59,102	3,889	30	1,454,742	87,609
Comert cu ridicata si cu amanuntul	5,725,904	86,358	393,448	26,744	24,954	17,362	2,461	238	6,146,767	130,702
Transport si depozitare	1,077,290	16,897	37,230	2,932	69,783	54,840	1,536	680	1,185,838	75,349
Servicii de cazare si servicii de catering	519,141	9,861	16,067	1,334	31,498	23,591	(0)	-	566,706	34,786
Informatie si comunicare	876,667	14,424	3,608	266	1,338	853	-	-	881,613	15,543
Institutii financiare	748,469	12,911	2,957	198	308	200	-	-	751,735	13,309
Activitati imobiliare	480,134	9,778.13	15,138	595	19,677	19,087	22,444	22,388	537,393	51,849
Activitati profesionale, stiintifice si tehnice	356,570	2,381	24,219	2,027	5,360	3,717	-	-	386,150	8,125
Activitati de servicii administrative si de sprijin	277,681	4,671	7,534	633	1,549	921	1,380	-	288,144	6,225
Administratie publica si aparare, securitate sociala si obligatorie	2,344,095	8,771	178	6	223	223	-	-	2,344,496	8,999
Educatie	10,574	96	17,839	1,251	81	45	-	-	28,494	1,392
Servicii de sanatate si activitati de asistenta sociala	599,491	11,300	24,324	2,622	1,831	1,409	-	-	625,646	15,331
Arte, divertisment si recreere	63,939	1,204	2,581	285	632	434	-	-	67,152	1,923
Alte servicii	85,104	954	3,913	291	2,013	1,274	-	-	91,030	2,519
<b>Total</b>	<b>41,851,461</b>	<b>410,701</b>	<b>6,409,161</b>	<b>459,316</b>	<b>1,189,193</b>	<b>902,924</b>	<b>56,453</b>	<b>28,124</b>	<b>49,506,267</b>	<b>1,801,065</b>

Creditele acordate persoanelor fizice includ credite imobiliare, credite de consum si descoperiri de cont.

**BRD – Groupe Société Générale S.A.**  
**NOTE LA SITUATIILE FINANCIARE CONSOLIDATE SI INDIVIDUALE INTERIMARE SUMARIZATE**  
**pentru perioada incheiata la 30 iunie 2025**  
*(Sume in mii lei)*

**9. Active financiare la cost amortizat (continuare)**

**9.1 Credite si avansuri acordate clientelei (continuare)**

**Analiza pe sectoare a creditelor acordate si a depreciarii (continuare)**

Banca	Stadiul 1		Stadiul 2		31 decembrie 2024 Stadiul 3		POCI		TOTAL	
	Valoare bruta contabila	Depreciere	Valoare bruta contabila	Depreciere	Valoare bruta contabila	Depreciere	Valoare bruta contabila	Depreciere	Valoare bruta contabila	Depreciere
Persoane fizice	21,185,547	101,158	5,175,939	373,149	850,925	649,588	22,143	3,869	27,234,554	1,127,764
Agricultura, silvicultura si pescuit	1,545,227	31,465	228,174	18,003	13,220	8,042	47	-	1,786,668	57,510
Minerit si cariere	26,106	407	320	11	0	0	-	-	26,426	418
Productie	3,291,430	55,996	165,961	14,202	48,684	38,643	2,553	919	3,508,628	109,760
Furnizarea de energie electrica, gaz, abur si aer conditionat	1,225,085	18,634	41,914	57	295	170	-	-	1,267,294	18,861
Aprovizionarea cu apa	117,071	2,039	33,843	1,184	620	421	-	-	151,534	3,644
Constructii	1,267,497	21,284	102,271	7,097	76,426	59,078	3,889	30	1,450,083	87,488
Comert cu ridicata si cu amanuntul	5,709,308	86,289	387,254	26,452	23,272	16,545	2,461	238	6,122,295	129,524
Transport si depozitare	914,622	16,241	30,837	2,645	60,307	49,074	1,536	680	1,007,301	68,640
Servicii de cazare si servicii de catering	519,064	9,861	16,029	1,332	30,414	23,103	(0)	-	565,507	34,296
Informatie si comunicare	876,289	14,422	3,608	266	1,338	853	-	-	881,235	15,541
Institutii financiare	748,469	12,911	2,957	198	308	200	-	-	751,735	13,309
Activitati imobiliare	480,056	9,778	15,138	595	19,677	19,087	22,444	22,388	537,315	51,848
Activitati profesionale, stiintifice si tehnice	352,826	2,365	24,081	2,021	5,106	3,604	-	-	382,013	7,990
Activitati de servicii administrative si de sprijin	275,392	4,661	7,534	633	1,549	921	1,380	-	285,855	6,215
Administratie publica si aparare, securitate sociala si obligatorie	2,344,095	8,771	178	6	223	223	-	-	2,344,496	8,999
Educatie	10,574	96	17,839	1,251	81	45	-	-	28,494	1,392
Servicii de sanatate si activitati de asistenta sociala	599,491	11,300	24,324	2,622	1,831	1,409	-	-	625,646	15,331
Arte, divertisment si recreere	63,939	1,204	2,581	285	632	434	-	-	67,152	1,923
Alte servicii	84,950	955	3,913	291	1,716	1,200	-	-	90,578	2,445
<b>Total</b>	<b>41,637,038</b>	<b>409,837</b>	<b>6,284,694</b>	<b>452,300</b>	<b>1,136,624</b>	<b>872,640</b>	<b>56,453</b>	<b>28,125</b>	<b>49,114,810</b>	<b>1,762,902</b>

Creditele acordate persoanelor fizice includ credite imobiliare, credite de consum si descoperiri de cont.

Notele atasate sunt parte integranta a acestor situatii financiare interimare sumarizate.

**BRD – Groupe Société Générale S.A.**  
**NOTE LA SITUATIILE FINANCIARE CONSOLIDATE SI INDIVIDUALE INTERIMARE**  
**SUMARIZATE**  
**pentru perioada incheiata la 30 iunie 2025**  
*(Sume in mii lei)*

---

**9. Active financiare la cost amortizat (continuare)**

**9.1 Credite si avansuri acordate clientelei (continuare)**

**Analiza creditelor conform scalei de evaluare a riscului de credit**

Expunerile contrapartidelor nedepreciate sunt impartite in functie de calitatea ratingului intern in 4 categorii, definite mai jos:

**Foarte bun** – Contrapartida este considerata foarte fiabila. Capacitatea de a onora serviciul datoriei este foarte buna.

**Bun** – Contrapartida este considerata a fi de buna calitate. Capacitatea de a onora serviciul datoriei este buna dar contrapartida este oarecum mai sensibila la schimbarile adverse de circumstante si conditiile economice.

**Standard** – Contrapartida are o solvabilitate medie. Abilitatea de a onora serviciul datoriei este considerata ca fiind suficienta, dar este mult mai probabil sa fie sensibila la conditiile economice nefavorabile si la schimbarile de context.

**Sub standard** – Comportamentul contrapartidei denota o crestere a riscului de credit sau o deteriorare financiara. Rambursarea serviciului datoriei la timp este incerta si depinde de un mediu economic si financiar favorabil. Este necesara monitorizarea indeaproape si mai frecventa a capacitatii clientului de a onora datoria catre banca, pentru a putea reactiona la o potentiala deteriorare prin implementarea unor masuri de corectie.

**BRD – Groupe Société Générale S.A.**  
**NOTE LA SITUATIILE FINANCIARE CONSOLIDATE SI INDIVIDUALE INTERIMARE**  
**SUMARIZATE**  
**pentru perioada incheiata la 30 iunie 2025**  
*(Sume in mii lei)*

**9. Active financiare la cost amortizat (continuare)**

**9.1 Credite si avansuri acordate clientelei (continuare)**

**Analiza creditelor conform scalei de evaluare a riscului de credit (continuare)**

Grup Neatestat (*)	Retail 30 iunie 2025				Total
	Stadiul 1	Stadiul 2	Stadiul 3	POCI	
<b>Valoare bruta contabila</b>					
Scala de rating intern					
Foarte bun	20,426,805	328,613	-	-	20,755,418
Bun	3,848,967	1,405,657	-	-	5,254,624
Standard	1,738,553	1,434,517	-	-	3,173,070
Sub-standard	-	530,540	-	12,157	542,697
Depreciate	-	-	1,071,971	7,965	1,079,936
(din care) analiza individuala	-	-	14,026	741	14,767
Fara rating intern	34,317	92,518	29,530	-	156,365
<b>Total</b>	<b>26,048,642</b>	<b>3,791,845</b>	<b>1,101,501</b>	<b>20,122</b>	<b>30,962,110</b>
<b>Depreciere</b>					
Scala de rating intern					
Foarte bun	(57,936)	(3,013)	-	-	(60,949)
Bun	(27,917)	(48,414)	-	-	(76,331)
Standard	(40,281)	(159,019)	-	-	(199,300)
Sub-standard	-	(130,855)	-	(24)	(130,879)
Depreciate	-	-	(796,806)	(3,619)	(800,425)
(din care) analiza individuala	-	-	(10,128)	(367)	(10,495)
Fara rating intern	(178)	(5,666)	(17,833)	-	(23,677)
<b>Total</b>	<b>(126,312)</b>	<b>(346,967)</b>	<b>(814,639)</b>	<b>(3,643)</b>	<b>(1,291,561)</b>
<b>Valoare contabila neta</b>	<b>25,922,330</b>	<b>3,444,878</b>	<b>286,862</b>	<b>16,479</b>	<b>29,670,549</b>

	Non-Retail 30 iunie 2025				Total
	Stadiul 1	Stadiul 2	Stadiul 3	POCI	
<b>Valoare bruta contabila</b>					
Scala de rating intern					
Bun	14,181,184	112,513	-	-	14,293,697
Standard	5,356,972	266,369	-	-	5,623,341
Sub-standard	-	812,525	-	3,157	815,682
Depreciate	-	-	312,351	44,144	356,495
(din care) analiza individuala	-	-	235,439	44,088	279,527
<b>Total</b>	<b>19,538,156</b>	<b>1,191,407</b>	<b>312,351</b>	<b>47,301</b>	<b>21,089,215</b>
<b>Depreciere</b>					
Scala de rating intern					
Bun	(226,360)	(4,194)	-	-	(230,554)
Standard	(106,783)	(11,347)	-	-	(118,130)
Sub-standard	-	(74,362)	-	-	(74,362)
Depreciate	-	-	(195,544)	(9,945)	(205,489)
(din care) analiza individuala	-	-	(147,475)	(9,987)	(157,462)
<b>Total</b>	<b>(333,143)</b>	<b>(89,903)</b>	<b>(195,544)</b>	<b>(9,945)</b>	<b>(628,535)</b>
<b>Valoare contabila neta</b>	<b>19,205,013</b>	<b>1,101,504</b>	<b>116,807</b>	<b>37,356</b>	<b>20,460,679</b>

	Total 30 iunie 2025				Total
	Stadiul 1	Stadiul 2	Stadiul 3	POCI	
<b>Valoare bruta contabila</b>					
Scala de rating intern					
Foarte bun	20,426,805	328,613	-	-	20,755,418
Bun	18,030,151	1,518,170	-	-	19,548,321
Standard	7,095,524	1,700,886	-	-	8,796,410
Sub-standard	-	1,343,065	-	15,315	1,358,379
Depreciate	-	-	1,384,322	52,109	1,436,431
(din care) analiza individuala	-	-	249,465	44,828	294,293
Fara rating intern	34,317	92,518	29,530	-	156,365
<b>Total</b>	<b>45,586,797</b>	<b>4,983,252</b>	<b>1,413,852</b>	<b>67,423</b>	<b>52,051,325</b>
<b>Depreciere</b>					
Scala de rating intern					
Foarte bun	(57,936)	(3,013)	-	-	(60,949)
Bun	(254,277)	(52,608)	-	-	(306,885)
Standard	(147,064)	(170,365)	-	-	(317,429)
Sub-standard	-	(205,216)	-	(24)	(205,240)
Depreciate	-	-	(992,350)	(13,564)	(1,005,914)
(din care) analiza individuala	-	-	(157,603)	(10,354)	(167,957)
Fara rating intern	(179)	(5,666)	(17,833)	-	(23,678)
<b>Total</b>	<b>(459,456)</b>	<b>(436,868)</b>	<b>(1,010,183)</b>	<b>(13,588)</b>	<b>(1,920,095)</b>
<b>Valoare contabila neta</b>	<b>45,127,341</b>	<b>4,546,384</b>	<b>403,669</b>	<b>53,835</b>	<b>50,131,230</b>

Notele atasate sunt parte integranta a acestor situatii financiare interimare sumarizate.

**BRD – Groupe Société Générale S.A.**  
**NOTE LA SITUATIILE FINANCIARE CONSOLIDATE SI INDIVIDUALE INTERIMARE**  
**SUMARIZATE**  
**pentru perioada incheiata la 30 iunie 2025**  
*(Sume in mii lei)*

**9. Active financiare la cost amortizat (continuare)**

**9.1 Credite si avansuri acordate clientelei (continuare)**

**Analiza creditelor conform scalei de evaluare a riscului de credit (continuare)**

Banca	Retail				
	30 iunie 2025				
	Stadiul 1	Stadiul 2	Stadiul 3	POCI	Total
<b>Valoare bruta contabila</b>					
Scala de rating intern					
Foarte bun	20,426,805	328,613	-	-	20,755,418
Bun	3,848,967	1,405,657	-	-	5,254,624
Standard	1,738,553	1,434,517	-	-	3,173,070
Sub-standard	-	530,540	-	12,157	542,697
Depreciate	-	-	1,071,971	7,965	1,079,936
(din care) analiza individuala	-	-	14,026	741	14,767
Fara rating intern	500	-	-	-	500
<b>Total</b>	<b>26,014,825</b>	<b>3,699,327</b>	<b>1,071,971</b>	<b>20,122</b>	<b>30,806,245</b>
<b>Depreciere</b>					
Scala de rating intern					
Foarte bun	(57,936)	(3,013)	-	-	(60,949)
Bun	(27,917)	(48,414)	-	-	(76,331)
Standard	(40,281)	(159,019)	-	-	(199,300)
Sub-standard	-	(130,855)	-	(24)	(130,878)
Depreciate	-	-	(796,806)	(3,619)	(800,425)
(din care) analiza individuala	-	-	(10,128)	(367)	(10,495)
<b>Total</b>	<b>(126,134)</b>	<b>(341,301)</b>	<b>(796,806)</b>	<b>(3,643)</b>	<b>(1,267,883)</b>
<b>Valoare contabila neta</b>	<b>25,888,691</b>	<b>3,358,026</b>	<b>275,165</b>	<b>16,479</b>	<b>29,538,362</b>

	Non-Retail				
	30 iunie 2025				
	Stadiul 1	Stadiul 2	Stadiul 3	POCI	Total
<b>Valoare bruta contabila</b>					
Scala de rating intern					
Bun	14,034,337	107,209	-	-	14,141,546
Standard	5,297,820	253,132	-	-	5,550,952
Sub-standard	-	800,094	-	3,157	803,251
Depreciate	-	-	278,741	44,144	322,885
(din care) analiza individuala	-	-	235,439	44,088	279,527
<b>Total</b>	<b>19,332,157</b>	<b>1,160,435</b>	<b>278,741</b>	<b>47,301</b>	<b>20,818,634</b>
<b>Depreciere</b>					
Scala de rating intern					
Bun	(225,805)	(3,962)	-	-	(229,767)
Standard	(106,562)	(10,762)	-	-	(117,324)
Sub-standard	-	(73,819)	-	-	(73,819)
Depreciate	-	-	(175,444)	(9,945)	(185,389)
(din care) analiza individuala	-	-	(147,475)	(9,987)	(157,462)
<b>Total</b>	<b>(332,367)</b>	<b>(88,543)</b>	<b>(175,444)</b>	<b>(9,945)</b>	<b>(606,299)</b>
<b>Valoare contabila neta</b>	<b>18,999,790</b>	<b>1,071,892</b>	<b>103,297</b>	<b>37,356</b>	<b>20,212,335</b>

	Total				
	30 iunie 2025				
	Stadiul 1	Stadiul 2	Stadiul 3	POCI	Total
<b>Valoare bruta contabila</b>					
Scala de rating intern					
Foarte bun	20,426,805	328,613	-	-	20,755,418
Bun	17,883,304	1,512,866	-	-	19,396,170
Standard	7,036,373	1,687,649	-	-	8,724,022
Sub-standard	-	1,330,634	-	15,315	1,345,949
Depreciate	-	-	1,350,712	52,109	1,402,821
(din care) analiza individuala	-	-	249,465	44,828	294,293
Fara rating intern	500	-	-	-	500
<b>Total</b>	<b>45,346,982</b>	<b>4,859,762</b>	<b>1,350,712</b>	<b>67,424</b>	<b>51,624,880</b>
<b>Depreciere</b>					
Scala de rating intern					
Foarte bun	(57,936)	(3,013)	-	-	(60,949)
Bun	(253,722)	(52,376)	-	-	(306,098)
Standard	(146,844)	(169,780)	-	-	(316,624)
Sub-standard	-	(204,674)	-	(24)	(204,698)
Depreciate	-	-	(972,250)	(13,564)	(985,814)
(din care) analiza individuala	-	-	(157,603)	(10,354)	(167,957)
<b>Total</b>	<b>(458,502)</b>	<b>(429,843)</b>	<b>(972,250)</b>	<b>(13,588)</b>	<b>(1,874,183)</b>
<b>Valoare contabila neta</b>	<b>44,888,480</b>	<b>4,429,919</b>	<b>378,462</b>	<b>53,836</b>	<b>49,750,697</b>

Notele atasate sunt parte integranta a acestor situatii financiare interimare sumarizate.

**BRD – Groupe Société Générale S.A.**  
**NOTE LA SITUATIILE FINANCIARE CONSOLIDATE SI INDIVIDUALE INTERIMARE**  
**SUMARIZATE**  
**pentru perioada incheiata la 30 iunie 2025**  
*(Sume in mii lei)*

**9. Active financiare la cost amortizat (continuare)**

**9.1 Credite si avansuri acordate clientelei (continuare)**

**Analiza creditelor conform scalei de evaluare a riscului de credit (continuare)**

Grup Neatestat (*)	Retail 31 decembrie 2024				
	Stadiul 1	Stadiul 2	Stadiul 3	POCI	Total
<b>Valoare bruta contabila</b>					
Scala de rating intern					
Foarte bun	15,768,153	57,012	-	-	15,825,165
Bun	4,994,898	3,352,984	-	-	8,347,882
Standard	1,803,961	1,390,142	-	-	3,194,103
Sub-standard	-	660,766	-	13,018	673,784
Depreciate	-	-	913,024	9,428	922,452
(din care) analiza individuala	-	-	11,944	681	12,626
Fara rating intern	36,375	89,410	26,052	-	151,837
<b>Total</b>	<b>22,603,387</b>	<b>5,550,314</b>	<b>939,077</b>	<b>22,446</b>	<b>29,115,223</b>
<b>Depreciere</b>					
Scala de rating intern					
Foarte bun	(44,639)	(610)	-	-	(45,249)
Bun	(31,103)	(85,005)	-	-	(116,108)
Standard	(37,868)	(149,956)	-	-	(187,824)
Sub-standard	-	(160,090)	-	(103)	(160,193)
Depreciate	-	-	(692,691)	(4,004)	(696,695)
(din care) analiza individuala	-	-	(10,458)	(326)	(10,784)
Fara rating intern	(189)	(5,476)	(13,879)	-	(19,544)
<b>Total</b>	<b>(113,799)</b>	<b>(401,137)</b>	<b>(706,570)</b>	<b>(4,107)</b>	<b>(1,225,613)</b>
<b>Valoare contabila neta</b>	<b>22,489,588</b>	<b>5,149,177</b>	<b>232,506</b>	<b>18,339</b>	<b>27,889,610</b>

	Non-Retail 31 decembrie 2024				
	Stadiul 1	Stadiul 2	Stadiul 3	POCI	Total
<b>Valoare bruta contabila</b>					
Scala de rating intern					
Foarte bun					
Bun	14,128,391	135,658	-	-	14,264,049
Standard	5,119,681	59,745	-	-	5,179,426
Sub-standard	-	663,444	-	3,574	667,018
Depreciate	-	-	250,116	30,434	280,550
(din care) analiza individuala	-	-	189,267	30,375	219,642
<b>Total</b>	<b>19,248,072</b>	<b>858,847</b>	<b>250,116</b>	<b>34,008</b>	<b>20,391,043</b>
<b>Depreciere</b>					
Scala de rating intern					
Foarte bun					
Bun	(193,425)	(2,745)	-	-	(196,170)
Standard	(103,478)	(3,287)	-	-	(106,765)
Sub-standard	-	(52,146)	-	-	(52,146)
Depreciate	-	-	(196,354)	(24,016)	(220,370)
(din care) analiza individuala	-	-	(158,107)	(23,970)	(182,077)
<b>Total</b>	<b>(296,903)</b>	<b>(58,178)</b>	<b>(196,354)</b>	<b>(24,016)</b>	<b>(575,451)</b>
<b>Valoare contabila neta</b>	<b>18,951,169</b>	<b>800,669</b>	<b>53,762</b>	<b>9,992</b>	<b>19,815,592</b>

	Total 31 decembrie 2024				
	Stadiul 1	Stadiul 2	Stadiul 3	POCI	Total
<b>Valoare bruta contabila</b>					
Scala de rating intern					
Foarte bun	15,768,153	57,012	-	-	15,825,165
Bun	19,123,290	3,488,642	-	-	22,611,932
Standard	6,923,643	1,449,887	-	-	8,373,530
Sub-standard	-	1,324,210	-	16,592	1,340,802
Depreciate	-	-	1,163,140	39,862	1,203,002
(din care) analiza individuala	-	-	201,211	31,056	232,267
Fara rating intern	36,374	89,410	26,052	-	151,836
<b>Total</b>	<b>41,851,460</b>	<b>6,409,161</b>	<b>1,189,192</b>	<b>56,454</b>	<b>49,506,267</b>
<b>Depreciere</b>					
Scala de rating intern					
Foarte bun	(44,639)	(610)	-	-	(45,249)
Bun	(224,528)	(87,750)	-	-	(312,278)
Standard	(141,346)	(153,243)	-	-	(294,589)
Sub-standard	-	(212,236)	-	(103)	(212,339)
Depreciate	-	-	(889,044)	(28,021)	(917,065)
(din care) analiza individuala	-	-	(168,566)	(24,295)	(192,861)
Fara rating intern	(190)	(5,476)	(13,879)	-	(19,545)
<b>Total</b>	<b>(410,703)</b>	<b>(459,315)</b>	<b>(902,923)</b>	<b>(28,124)</b>	<b>(1,801,065)</b>
<b>Valoare contabila neta</b>	<b>41,440,757</b>	<b>5,949,846</b>	<b>286,269</b>	<b>28,330</b>	<b>47,705,202</b>

Notele atasate sunt parte integranta a acestor situatii financiare interimare sumarizate.

**BRD – Groupe Société Générale S.A.**  
**NOTE LA SITUATIILE FINANCIARE CONSOLIDATE SI INDIVIDUALE INTERIMARE**  
**SUMARIZATE**  
**pentru perioada incheiata la 30 iunie 2025**  
*(Sume in mii lei)*

**9. Active financiare la cost amortizat (continuare)**

**9.1 Credite si avansuri acordate clientelei (continuare)**

**Analiza creditelor conform scalei de evaluare a riscului de credit (continuare)**

Banca	Retail				
	31 decembrie 2024				
	Stadiul 1	Stadiul 2	Stadiul 3	POCI	Total
<b>Valoare bruta contabila</b>					
Scala de rating intern					
Foarte bun	15,768,152	57,012	-	-	15,825,164
Bun	4,994,898	3,352,984	-	-	8,347,882
Standard	1,803,961	1,390,142	-	-	3,194,103
Sub-standard	-	660,766	-	13,018	673,784
Depreciate	-	-	913,024	9,428	922,452
(din care) analiza individuala	-	-	11,944	681	12,625
Fara rating intern	653	-	-	-	653
<b>Total</b>	<b>22,567,664</b>	<b>5,460,904</b>	<b>913,024</b>	<b>22,446</b>	<b>28,964,038</b>
<b>Deprecieri</b>					
Scala de rating intern					
Foarte bun	(44,639)	(610)	-	-	(45,249)
Bun	(31,103)	(85,005)	-	-	(116,108)
Standard	(37,868)	(149,956)	-	-	(187,824)
Sub-standard	-	(160,090)	-	(103)	(160,193)
Depreciate	-	-	(692,691)	(4,004)	(696,695)
(din care) analiza individuala	-	-	(10,458)	(326)	(10,784)
<b>Total</b>	<b>(113,610)</b>	<b>(395,661)</b>	<b>(692,691)</b>	<b>(4,107)</b>	<b>(1,206,069)</b>
<b>Valoare contabila neta</b>	<b>22,454,054</b>	<b>5,065,243</b>	<b>220,333</b>	<b>18,339</b>	<b>27,757,969</b>

	Non-Retail				
	31 decembrie 2024				
	Stadiul 1	Stadiul 2	Stadiul 3	POCI	Total
<b>Valoare bruta contabila</b>					
Scala de rating intern					
Foarte bun					
Bun	14,014,487	133,130	-	-	14,147,617
Standard	5,054,884	39,508	-	-	5,094,392
Sub-standard	-	651,154	-	3,574	654,728
Depreciate	-	-	223,601	30,434	254,035
(din care) analiza individuala	-	-	189,267	30,375	219,642
<b>Total</b>	<b>19,069,371</b>	<b>823,792</b>	<b>223,601</b>	<b>34,008</b>	<b>20,150,772</b>
<b>Deprecieri</b>					
Scala de rating intern					
Foarte bun					
Bun	(192,995)	(2,635)	-	-	(195,630)
Standard	(103,233)	(2,395)	-	-	(105,628)
Sub-standard	-	(51,610)	-	-	(51,610)
Depreciate	-	-	(179,949)	(24,017)	(203,966)
(din care) analiza individuala	-	-	(158,107)	(23,970)	(182,077)
<b>Total</b>	<b>(296,228)</b>	<b>(56,640)</b>	<b>(179,949)</b>	<b>(24,017)</b>	<b>(556,834)</b>
<b>Valoare contabila neta</b>	<b>18,773,143</b>	<b>767,152</b>	<b>43,652</b>	<b>9,991</b>	<b>19,593,938</b>

	Total				
	31 decembrie 2024				
	Stadiul 1	Stadiul 2	Stadiul 3	POCI	Total
<b>Valoare bruta contabila</b>					
Scala de rating intern					
Foarte bun	15,768,151	57,012	-	-	15,825,163
Bun	19,009,385	3,486,114	-	-	22,495,499
Standard	6,858,846	1,429,649	-	-	8,288,495
Sub-standard	-	1,311,920	-	16,592	1,328,512
Depreciate	-	-	1,136,626	39,862	1,176,488
(din care) analiza individuala	-	-	201,211	31,056	232,267
Fara rating intern	653	-	-	-	653
<b>Total</b>	<b>41,637,035</b>	<b>6,284,695</b>	<b>1,136,626</b>	<b>56,454</b>	<b>49,114,810</b>
<b>Deprecieri</b>					
Scala de rating intern					
Foarte bun	(44,639)	(610)	-	-	(45,249)
Bun	(224,097)	(87,640)	-	-	(311,737)
Standard	(141,101)	(152,351)	-	-	(293,452)
Sub-standard	-	(211,700)	-	(103)	(211,803)
Depreciate	-	-	(872,640)	(28,021)	(900,661)
(din care) analiza individuala	-	-	(168,566)	(24,295)	(192,861)
<b>Total</b>	<b>(409,837)</b>	<b>(452,301)</b>	<b>(872,640)</b>	<b>(28,124)</b>	<b>(1,762,902)</b>
<b>Valoare contabila neta</b>	<b>41,227,198</b>	<b>5,832,394</b>	<b>263,986</b>	<b>28,330</b>	<b>47,351,908</b>

Notele atasate sunt parte integranta a acestor situatii financiare interimare sumarizate.

**BRD – Groupe Société Générale S.A.**  
**NOTE LA SITUATIILE FINANCIARE CONSOLIDATE SI INDIVIDUALE INTERIMARE**  
**SUMARIZATE**  
**pentru perioada incheiata la 30 iunie 2025**  
*(Sume in mii lei)*

**9. Active financiare la cost amortizat (continuare)**

**9.1 Credite si avansuri acordate clientelei (continuare)**

**Provizioane pentru deprecierea creditelor**

**Grup**

**Neatestat (\*)**

	<b>Retail</b>				<b>Total</b>
	Stadiul 1	Stadiul 2	Stadiul 3	POCI	
<b>Depreciere credite la 1 ianuarie 2025</b>	113,799	401,136	706,570	4,107	<b>1,225,612</b>
Majorari datorate emiterii sau achizitiei	74,159	11,910	1,637	3	<b>87,708</b>
Active derecunoscute sau rambursate integral (exceptand stergerile de creante)	(12,521)	(20,470)	(55,412)	(65)	<b>(88,468)</b>
Miscari nete de provizion pentru active care nu si-au schimbat clasificarea	(41,646)	(39,565)	9,088	441	<b>(71,682)</b>
Miscari care provin din modificari in clasificare	(8,167)	(7,560)	190,640	(148)	<b>174,766</b>
Stergeri de creante	-	-	(40,565)	(725)	<b>(41,290)</b>
Alte ajustari	689	1,514	2,681	30	<b>4,915</b>
<b>Depreciere credite la 30 iunie 2025</b>	<b>126,312</b>	<b>346,967</b>	<b>814,639</b>	<b>3,643</b>	<b>1,291,562</b>

	<b>Non-retail</b>				<b>Total</b>
	Stadiul 1	Stadiul 2	Stadiul 3	POCI	
<b>Depreciere credite la 1 ianuarie 2025</b>	296,903	58,178	196,354	24,017	<b>575,451</b>
Majorari datorate emiterii sau achizitiei	85,928	20,982	1,882	-	<b>108,792</b>
Active derecunoscute sau rambursate integral (exceptand stergerile de creante)	(50,223)	(16,750)	(10,032)	(4)	<b>(77,010)</b>
Miscari nete de provizion pentru active care nu si-au schimbat clasificarea	7,514	(1,471)	(48,699)	(14,553)	<b>(57,207)</b>
Miscari care provin din modificari in clasificare	(9,731)	28,539	82,758	-	<b>101,566</b>
Stergeri de creante	-	-	(27,282)	(0)	<b>(27,283)</b>
Alte ajustari	2,753	423	564	485	<b>4,225</b>
<b>Depreciere credite la 30 iunie 2025</b>	<b>333,143</b>	<b>89,902</b>	<b>195,544</b>	<b>9,945</b>	<b>628,534</b>

	<b>Total</b>				<b>Total</b>
	Stadiul 1	Stadiul 2	Stadiul 3	POCI	
<b>Depreciere credite la 1 ianuarie 2025</b>	410,701	459,314	902,923	28,124	<b>1,801,065</b>
Majorari datorate emiterii sau achizitiei	160,086	32,892	3,518	3	<b>196,500</b>
Active derecunoscute sau rambursate integral (exceptand stergerile de creante)	(62,744)	(37,220)	(65,444)	(69)	<b>(165,478)</b>
Miscari nete de provizion pentru active care nu si-au schimbat clasificarea	(34,132)	(41,036)	(39,611)	(14,111)	<b>(128,889)</b>
Miscari care provin din modificari in clasificare	(17,898)	20,980	273,398	(148)	<b>276,332</b>
Stergeri de creante	-	-	(67,847)	(726)	<b>(68,573)</b>
Alte ajustari	3,442	1,938	3,245	515	<b>9,140</b>
<b>Depreciere credite la 30 iunie 2025</b>	<b>459,455</b>	<b>436,869</b>	<b>1,010,183</b>	<b>13,588</b>	<b>1,920,095</b>

**BRD – Groupe Société Générale S.A.**  
**NOTE LA SITUATIILE FINANCIARE CONSOLIDATE SI INDIVIDUALE INTERIMARE**  
**SUMARIZATE**  
**pentru perioada incheiata la 30 iunie 2025**  
*(Sume in mii lei)*

**9. Active financiare la cost amortizat (continuare)**

**9.1 Credite si avansuri acordate clientelei (continuare)**

**Provizioane pentru deprecierea creditelor (continuare)**

**Banca**

	<b>Retail</b>			POCI	<b>Total</b>
	Stadiul 1	Stadiul 2	Stadiul 3		
<b>Depreciere credite la 1 ianuarie 2025</b>	113,611	395,661	692,691	4,107	<b>1,206,070</b>
Majorari datorate emiterii sau achizitiei	74,111	11,910	1,637	3	<b>87,661</b>
Active derecunoscute sau rambursate integral (exceptand stergerile de creante)	(12,498)	(20,185)	(54,971)	(65)	<b>(87,719)</b>
Miscari nete de provizion pentru active care nu si-au schimbat clasificarea	(41,611)	(38,966)	4,764	441	<b>(75,372)</b>
Miscari care provin din modificari in clasificare	(8,165)	(8,522)	190,844	(148)	<b>174,009</b>
Stergeri de creante	-	-	(40,565)	(725)	<b>(41,290)</b>
Alte ajustari	686	1,401	2,407	30	<b>4,525</b>
<b>Depreciere credite la 30 iunie 2025</b>	<b>126,134</b>	<b>341,300</b>	<b>796,806</b>	<b>3,643</b>	<b>1,267,884</b>

	<b>Non-retail</b>			POCI	<b>Total</b>
	Stadiul 1	Stadiul 2	Stadiul 3		
<b>Depreciere credite la 1 ianuarie 2025</b>	296,228	56,639	179,949	24,017	<b>556,833</b>
Majorari datorate emiterii sau achizitiei	85,689	20,982	1,882	-	<b>108,553</b>
Active derecunoscute sau rambursate integral (exceptand stergerile de creante)	(50,191)	(16,724)	(10,027)	(4)	<b>(76,945)</b>
Miscari nete de provizion pentru active care nu si-au schimbat clasificarea	7,953	(1,370)	(50,253)	(14,553)	<b>(58,222)</b>
Miscari care provin din modificari in clasificare	(10,046)	28,618	80,952	-	<b>99,524</b>
Stergeri de creante	-	-	(27,282)	(0)	<b>(27,283)</b>
Alte ajustari	2,734	398	223	485	<b>3,840</b>
<b>Depreciere credite la 30 iunie 2025</b>	<b>332,367</b>	<b>88,544</b>	<b>175,444</b>	<b>9,945</b>	<b>606,300</b>

	<b>Total</b>			POCI	<b>Total</b>
	Stadiul 1	Stadiul 2	Stadiul 3		
<b>Depreciere credite la 1 ianuarie 2025</b>	409,838	452,301	872,640	28,124	<b>1,762,902</b>
Majorari datorate emiterii sau achizitiei	159,800	32,892	3,518	3	<b>196,213</b>
Active derecunoscute sau rambursate integral (exceptand stergerile de creante)	(62,688)	(36,909)	(64,998)	(69)	<b>(164,664)</b>
Miscari nete de provizion pentru active care nu si-au schimbat clasificarea	(33,658)	(40,335)	(45,489)	(14,111)	<b>(133,594)</b>
Miscari care provin din modificari in clasificare	(18,211)	20,096	271,796	(148)	<b>273,533</b>
Stergeri de creante	-	-	(67,847)	(726)	<b>(68,573)</b>
Alte ajustari	3,420	1,799	2,630	515	<b>8,364</b>
<b>Depreciere credite la 30 iunie 2025</b>	<b>458,501</b>	<b>429,844</b>	<b>972,250</b>	<b>13,588</b>	<b>1,874,183</b>

Notele atasate sunt parte integranta a acestor situatii financiare interimare sumarizate.

**BRD – Groupe Société Générale S.A.**  
**NOTE LA SITUATIILE FINANCIARE CONSOLIDATE SI INDIVIDUALE INTERIMARE**  
**SUMARIZATE**  
**pentru perioada incheiata la 30 iunie 2025**  
*(Sume in mii lei)*

**9. Active financiare la cost amortizat (continuare)**

**9.1 Credite si avansuri acordate clientelei (continuare)**

**Provizioane pentru deprecierea creditelor (continuare)**

Grup

Neatestat (\*)

	<b>Retail</b>				<b>Total</b>
	Stadiul 1	Stadiul 2	Stadiul 3	POCI	
<b>Depreciere credite la 1 ianuarie 2024</b>	142,904	443,058	578,818	4,006	<b>1,168,786</b>
Majorari datorate emiterii sau achizitiei	136,362	25,467	14,712	6	<b>176,546</b>
Active derecunoscute sau rambursate integral (exceptand stergerile de creante)	(26,818)	(42,906)	(128,523)	(418)	<b>(198,665)</b>
Miscari nete de provizion pentru active care nu si-au schimbat clasificarea	(122,160)	(22,793)	2,283	1,555	<b>(141,115)</b>
Miscari care provin din modificari in clasificare	(16,487)	(1,681)	296,003	(27)	<b>277,808</b>
Stergeri de creante	-	-	(56,324)	(1,014)	<b>(57,338)</b>
Alte ajustari	(2)	(9)	(397)	(0)	<b>(410)</b>
<b>Depreciere credite la 31 decembrie 2024</b>	<b>113,799</b>	<b>401,136</b>	<b>706,570</b>	<b>4,107</b>	<b>1,225,613</b>

	<b>Non-retail</b>				<b>Total</b>
	Stadiul 1	Stadiul 2	Stadiul 3	POCI	
<b>Depreciere credite la 1 ianuarie 2024</b>	277,111	68,501	151,877	23,557	<b>521,046</b>
Majorari datorate emiterii sau achizitiei	172,210	18,040	4,496	-	<b>194,746</b>
Active derecunoscute sau rambursate integral (exceptand stergerile de creante)	(115,434)	(13,941)	(27,507)	(203)	<b>(157,086)</b>
Miscari nete de provizion pentru active care nu si-au schimbat clasificarea	(35,341)	(7,172)	6,949	1,857	<b>(33,707)</b>
Miscari care provin din modificari in clasificare	(1,749)	(7,269)	60,281	(1,191)	<b>50,073</b>
Stergeri de creante	-	-	(790)	(0)	<b>(790)</b>
Alte ajustari	105	20	1,047	(2)	<b>1,170</b>
<b>Depreciere credite la 31 decembrie 2024</b>	<b>296,903</b>	<b>58,179</b>	<b>196,353</b>	<b>24,017</b>	<b>575,452</b>

	<b>Total</b>				<b>Total</b>
	Stadiul 1	Stadiul 2	Stadiul 3	POCI	
<b>Depreciere credite la 1 ianuarie 2024</b>	420,015	511,559	730,694	27,563	<b>1,689,831</b>
Majorari datorate emiterii sau achizitiei	308,572	43,507	19,208	6	<b>371,293</b>
Active derecunoscute sau rambursate integral (exceptand stergerile de creante)	(142,253)	(56,848)	(156,030)	(621)	<b>(355,751)</b>
Miscari nete de provizion pentru active care nu si-au schimbat clasificarea	(157,501)	(29,965)	9,231	3,412	<b>(174,823)</b>
Miscari care provin din modificari in clasificare	(18,235)	(8,950)	356,284	(1,218)	<b>327,882</b>
Stergeri de creante	-	-	(57,115)	(1,014)	<b>(58,129)</b>
Alte ajustari	104	11	649	(2)	<b>762</b>
<b>Depreciere credite la 31 decembrie 2024</b>	<b>410,700</b>	<b>459,316</b>	<b>902,921</b>	<b>28,124</b>	<b>1,801,064</b>

Notele atasate sunt parte integranta a acestor situatii financiare interimare sumarizate.

**BRD – Groupe Société Générale S.A.**  
**NOTE LA SITUATIILE FINANCIARE CONSOLIDATE SI INDIVIDUALE INTERIMARE**  
**SUMARIZATE**  
**pentru perioada incheiata la 30 iunie 2025**  
*(Sume in mii lei)*

**9. Active financiare la cost amortizat (continuare)**

**9.1 Credite si avansuri acordate clientelei (continuare)**

**Provizioane pentru deprecierea creditelor (continuare)**

Banca

	Retail				Total
	Stadiul 1	Stadiul 2	Stadiul 3	POCI	
<b>Depreciere credite la 1 ianuarie 2024</b>	142,207	440,568	572,290	4,005	<b>1,159,070</b>
Majorari datorate emiterii sau achizitiei	136,278	24,664	14,095	6	<b>175,043</b>
Active derecunoscute sau rambursate integral (exceptand stergerele de creante)	(26,770)	(42,876)	(127,823)	(418)	<b>(197,887)</b>
Miscari nete de provizion pentru active care nu si-au schimbat clasificarea	(122,059)	(25,045)	(5,065)	1,555	<b>(150,614)</b>
Miscari care provin din modificari in clasificare	(16,043)	(1,641)	295,519	(27)	<b>277,808</b>
Stergeri de creante	-	-	(56,324)	(1,014)	<b>(57,338)</b>
Alte ajustari	(2)	(9)	(1)	(0)	<b>(12)</b>
<b>Depreciere credite la 31 decembrie 2024</b>	<b>113,611</b>	<b>395,660</b>	<b>692,691</b>	<b>4,107</b>	<b>1,206,070</b>

	Non-retail				Total
	Stadiul 1	Stadiul 2	Stadiul 3	POCI	
<b>Depreciere credite la 1 ianuarie 2024</b>	276,312	66,110	150,647	23,557	<b>516,625</b>
Majorari datorate emiterii sau achizitiei	171,894	17,803	3,853	-	<b>193,550</b>
Active derecunoscute sau rambursate integral (exceptand stergerele de creante)	(115,413)	(13,675)	(27,427)	(203)	<b>(156,718)</b>
Miscari nete de provizion pentru active care nu si-au schimbat clasificarea	(34,476)	(7,170)	(6,891)	1,857	<b>(46,680)</b>
Miscari care provin din modificari in clasificare	(2,194)	(6,448)	59,906	(1,191)	<b>50,073</b>
Stergeri de creante	-	-	(790)	(0)	<b>(790)</b>
Alte ajustari	106	19	651	(3)	<b>773</b>
<b>Depreciere credite la 31 decembrie 2024</b>	<b>296,228</b>	<b>56,640</b>	<b>179,948</b>	<b>24,016</b>	<b>556,833</b>

	Total				Total
	Stadiul 1	Stadiul 2	Stadiul 3	POCI	
<b>Depreciere credite la 1 ianuarie 2024</b>	418,518	506,677	722,936	27,562	<b>1,675,694</b>
Majorari datorate emiterii sau achizitiei	308,171	42,466	17,948	6	<b>368,592</b>
Active derecunoscute sau rambursate integral (exceptand stergerele de creante)	(142,183)	(56,551)	(155,251)	(621)	<b>(354,605)</b>
Miscari nete de provizion pentru active care nu si-au schimbat clasificarea	(156,535)	(32,215)	(11,956)	3,412	<b>(197,294)</b>
Miscari care provin din modificari in clasificare	(18,237)	(8,089)	355,426	(1,218)	<b>327,882</b>
Stergeri de creante	-	-	(57,115)	(1,014)	<b>(58,129)</b>
Alte ajustari	104	12	652	(3)	<b>764</b>
<b>Depreciere credite la 31 decembrie 2024</b>	<b>409,838</b>	<b>452,301</b>	<b>872,641</b>	<b>28,123</b>	<b>1,762,902</b>

Evaluarea senzitivitatii ECL la factorii cheie arata ca modificarea LGD de +/- 1 p.p. ar duce la o crestere / scadere a ECL cu 38 milioane RON.

Evaluarea senzitivitatii ECL la scenariile macroeconomice utilizate este descrisa mai jos:

- O schimbare de +/- 1 p.p. a ponderii scenariului optimist corelat cu modificarea de +/- 1 p.p. a ponderii scenariului de baza, va genera o scadere/crestere a ECL de 0.3 MRON
- O schimbare de +/- 1 p.p. a ponderii scenariului pesimist corelat cu modificarea de +/- 1 p.p. a ponderii scenariului de baza, va genera o crestere/scadere a ECL de 1.4 MRON.

**BRD – Groupe Société Générale S.A.**  
**NOTE LA SITUATIILE FINANCIARE CONSOLIDATE SI INDIVIDUALE INTERIMARE**  
**SUMARIZATE**  
**pentru perioada incheiata la 30 iunie 2025**  
*(Sume in mii lei)*

**9. Active financiare la cost amortizat (continuare)**

**9.2 Titluri de datorie**

Titlurile de datorie la cost amortizat includ obligatiuni clasificate ca detinute in vederea colectarii (« HTC ») avand un rating foarte bun si bun conform sistemului de evaluare intern, obligatiuni municipale avand un rating bun si obligatiuni corporative avand un rating bun si standard pentru ambele perioade.

	Grup Neatestat (*)		Banca	
	30 iunie 2025	31 decembrie 2024	30 iunie 2025	31 decembrie 2024
	<b>Obligatiuni HTC</b>	<b>6,060,212</b>	<b>6,056,575</b>	<b>6,060,212</b>
Ministerul Finantelor Publice	3,517,194	3,492,291	3,517,194	3,492,291
Guvernul francez	1,927,149	1,890,954	1,927,149	1,890,954
Guvernul Statelor Unite	615,869	673,330	615,869	673,330
<b>Obligatiuni municipale</b>	<b>515,698</b>	<b>545,045</b>	<b>515,698</b>	<b>545,045</b>
<b>Obligatiuni corporative</b>	<b>517,851</b>	<b>506,160</b>	<b>517,851</b>	<b>506,160</b>
<b>Total</b>	<b>7,093,761</b>	<b>7,107,780</b>	<b>7,093,761</b>	<b>7,107,780</b>

	Grup Neatestat (*)		Banca	
	30 iunie 2025	31 decembrie 2024	30 iunie 2025	31 decembrie 2024
	<i>Scala de rating intern</i>			
Valoare contabila bruta				
Foarte bun	2,543,018	2,564,284	2,543,018	2,564,284
Bun	4,548,399	4,540,062	4,548,399	4,540,062
Standard	6,951	6,929	6,951	6,929
<b>Total</b>	<b>7,098,367</b>	<b>7,111,274</b>	<b>7,098,367</b>	<b>7,111,274</b>
Depreciere	(4,607)	(3,495)	(4,607)	(3,495)
<b>Valoare contabila neta</b>	<b>7,093,761</b>	<b>7,107,780</b>	<b>7,093,761</b>	<b>7,107,780</b>

**10. Creante din leasing financiar – Grup Neatestat (\*)**

Grupul actioneaza ca un locator prin intermediul filialei BRD Sogelease IFN SA, avand in portofoliu vehicule, echipamente (industriale, agricole) si imobiliare. Contractele de leasing sunt exprimate in principal in EUR si RON, cu transferul de proprietate asupra activului la sfarsitul duratei contractului de leasing. Creantele sunt garantate cu activele suport precum si de alte garantii.

	Neatestat (*)	
	30 iunie 2025	31 decembrie 2024
Investitia neta in leasing	2,174,316	2,112,276
Reduceri de valoare cumulate pentru platile minime de leasing de primit ce nu pot fi incasate	(80,317)	(88,801)
<b>Total</b>	<b>2,093,999</b>	<b>2,023,475</b>

**BRD – Groupe Société Générale S.A.**  
**NOTE LA SITUATIILE FINANCIARE CONSOLIDATE SI INDIVIDUALE INTERIMARE**  
**SUMARIZATE**  
**pentru perioada incheiata la 30 iunie 2025**  
*(Sume in mii lei)*

**10. Creante din leasing financiar – Grup Neatestat (\*) (continuare)**

**Analiza creantelor din leasing financiar**

	<b>Retail</b>			Total
	<b>30 iunie 2025</b>			
	Stadiul 1	Stadiul 2	Stadiul 3	
<b>Valoare bruta contabila</b>				
Fara rating intern	637,766	84,674	82,665	805,105
<b>Total</b>	637,766	84,674	82,665	805,105
Depreciere	(3,409)	(5,217)	(32,199)	(40,825)
<b>Valoare contabila neta</b>	<b>634,357</b>	<b>79,457</b>	<b>50,466</b>	<b>764,280</b>

	<b>Non-Retail</b>			Total
	<b>30 iunie 2025</b>			
	Stadiul 1	Stadiul 2	Stadiul 3	
<b>Valoare bruta contabila</b>				
Scala de rating intern				
Bun	763,132	45,001	-	808,133
Standard	363,981	83,121	-	447,102
Sub-standard	-	44,714	-	44,714
Depreciate	-	-	54,073	54,073
Fara rating intern	-	14,388	802	15,190
<b>Total</b>	1,127,113	187,223	54,875	1,369,211
Depreciere	(4,235)	(8,128)	(27,128)	(39,491)
<b>Valoare contabila neta</b>	<b>1,122,877</b>	<b>179,095</b>	<b>27,746</b>	<b>1,329,720</b>

	<b>Total</b>			Total
	<b>30 iunie 2025</b>			
	Stadiul 1	Stadiul 2	Stadiul 3	
<b>Valoare bruta contabila</b>				
Scala de rating intern				
Bun	763,132	45,001	-	808,133
Standard	363,981	83,121	-	447,102
Sub-standard	-	44,714	-	44,714
Depreciate	-	-	54,073	54,073
Fara rating intern	637,766	99,062	83,467	820,294
<b>Total</b>	1,764,879	271,897	137,539	2,174,316
Depreciere	(7,644)	(13,345)	(59,327)	(80,317)
<b>Valoare contabila neta</b>	<b>1,757,235</b>	<b>258,552</b>	<b>78,212</b>	<b>2,093,999</b>

**BRD – Groupe Société Générale S.A.**  
**NOTE LA SITUATIILE FINANCIARE CONSOLIDATE SI INDIVIDUALE INTERIMARE**  
**SUMARIZATE**  
**pentru perioada incheiata la 30 iunie 2025**  
*(Sume in mii lei)*

**10. Creante din leasing financiar – Grup Neatestat (\*) (continuare)**

**Analiza creantelor din leasing financiar (continuare)**

	<b>Retail</b>			
	<b>31 decembrie 2024</b>			
	Stadiul 1	Stadiul 2	Stadiul 3	Total
<b>Valoare bruta contabila</b>				
Fara rating intern	589,277	82,285	74,971	746,533
<b>Total</b>	589,277	82,285	74,971	746,533
Depreciere	(3,162)	(5,062)	(31,909)	(40,133)
<b>Valoare contabila neta</b>	<b>586,115</b>	<b>77,223</b>	<b>43,062</b>	<b>706,400</b>

	<b>Non-Retail</b>			
	<b>31 decembrie 2024</b>			
	Stadiul 1	Stadiul 2	Stadiul 3	Total
<b>Valoare bruta contabila</b>				
Scala de rating intern				
Bun	718,715	27,758	-	746,473
Standard	433,975	65,224	-	499,199
Sub-standard	-	44,725	-	44,725
Depreciate	-	-	65,436	65,436
Fara rating intern	-	9,451	459	9,910
<b>Total</b>	1,152,690	147,158	65,895	1,365,743
Depreciere	(4,327)	(6,397)	(37,944)	(48,668)
<b>Valoare contabila neta</b>	<b>1,148,363</b>	<b>140,761</b>	<b>27,951</b>	<b>1,317,075</b>

	<b>Total</b>			
	<b>31 decembrie 2024</b>			
	Stadiul 1	Stadiul 2	Stadiul 3	Total
<b>Valoare bruta contabila</b>				
Scala de rating intern				
Bun	718,715	27,758	-	746,473
Standard	433,975	65,223	-	499,198
Sub-standard	-	44,725	-	44,725
Depreciate	-	-	65,436	65,436
Fara rating intern	589,276	91,736	75,431	756,443
<b>Total</b>	1,741,966	229,442	140,867	2,112,275
Depreciere	(7,489)	(11,459)	(69,853)	(88,801)
<b>Valoare contabila neta</b>	<b>1,734,477</b>	<b>217,983</b>	<b>71,014</b>	<b>2,023,474</b>

**BRD – Groupe Société Générale S.A.**  
**NOTE LA SITUATIILE FINANCIARE CONSOLIDATE SI INDIVIDUALE INTERIMARE**  
**SUMARIZATE**  
**pentru perioada incheiata la 30 iunie 2025**  
*(Sume in mii lei)*

**10. Creante din leasing financiar – Grup Neatestat (\*) (continuare)**

**Provizioane pentru deprecierea creantelor din leasing**

	<b>Retail</b>			<b>Total</b>
	Stadiul 1	Stadiul 2	Stadiul 3	
<b>Depreciere credite la 1 ianuarie 2025</b>	3,163	5,063	31,906	<b>40,132</b>
Majorari datorate emiterii sau achizitiei	969	-	-	<b>969</b>
Active derecunoscute sau rambursate integral (exceptand stergerile de creante)	(134)	(103)	(208)	<b>(445)</b>
Modificări datorate modificării clasificării	451	204	568	<b>1,223</b>
Miscarea neta a activelor care nu si-au modificat clasificarea	(1,111)	(31)	2,702	<b>1,560</b>
Stergeri de creante	-	(3)	(3,350)	<b>(3,353)</b>
Alte ajustari	72	87	583	<b>742</b>
<b>Depreciere credite la 30 iunie 2025</b>	<b>3,409</b>	<b>5,217</b>	<b>32,201</b>	<b>40,828</b>

	<b>Non-retail</b>			<b>Total</b>
	Stadiul 1	Stadiul 2	Stadiul 3	
<b>Depreciere credite la 1 ianuarie 2025</b>	4,326	6,396	37,947	<b>48,669</b>
Majorari datorate emiterii sau achizitiei	889	-	-	<b>889</b>
Active derecunoscute sau rambursate integral (exceptand stergerile de creante)	(81)	(269)	11,640	<b>11,291</b>
Modificări datorate modificării clasificării	462	815	496	<b>1,773</b>
Miscarea neta a activelor care nu si-au modificat clasificarea	(1,459)	1,073	(9,575)	<b>(9,961)</b>
Stergeri de creante	-	-	(14,084)	<b>(14,084)</b>
Alte ajustari	97	113	702	<b>912</b>
<b>Depreciere credite la 30 iunie 2025</b>	<b>4,235</b>	<b>8,128</b>	<b>27,126</b>	<b>39,489</b>

	<b>Total</b>			<b>Total</b>
	Stadiul 1	Stadiul 2	Stadiul 3	
<b>Depreciere credite la 1 ianuarie 2025</b>	7,489	11,459	69,853	<b>88,801</b>
Majorari datorate emiterii sau achizitiei	1,858	-	-	<b>1,858</b>
Active derecunoscute sau rambursate integral (exceptand stergerile de creante)	(215)	(371)	11,432	<b>10,846</b>
Modificări datorate modificării clasificării	913	1,019	1,064	<b>2,996</b>
Miscarea neta a activelor care nu si-au modificat clasificarea	(2,570)	1,042	(6,873)	<b>(8,401)</b>
Stergeri de creante	-	(3)	(17,434)	<b>(17,436)</b>
Alte ajustari	169	200	1,285	<b>1,654</b>
<b>Depreciere credite la 30 iunie 2025</b>	<b>7,644</b>	<b>13,345</b>	<b>59,328</b>	<b>80,317</b>

**BRD – Groupe Société Générale S.A.**  
**NOTE LA SITUATIILE FINANCIARE CONSOLIDATE SI INDIVIDUALE INTERIMARE**  
**SUMARIZATE**  
**pentru perioada incheiata la 30 iunie 2025**  
*(Sume in mii lei)*

**10. Creante din leasing financiar – Grup Neatestat (\*) (continuare)**

**Provizioane pentru deprecierea creantelor din leasing (continuare)**

	<b>Retail</b>			<b>Total</b>
	Stadiul 1	Stadiul 2	Stadiul 3	
<b>Depreciere credite la 1 ianuarie 2024</b>	2,500	6,945	25,266	<b>34,711</b>
Majorari datorate emiterii sau achizitiei	1,651	2,121	3,125	<b>6,897</b>
Active derecunoscute sau rambursate integral (exceptand stergerile de creante)	7,165	(2,050)	(2,271)	<b>2,845</b>
Modificări datorate modificării clasificării	(3,490)	(2,983)	1,063	<b>(5,410)</b>
Miscarea neta a activelor care nu si-au modificat clasificarea	(4,661)	1,049	5,540	<b>1,928</b>
Stergeri de creante	(1)	(19)	(815)	<b>(835)</b>
Alte ajustari	(1)	(0)	(2)	<b>(3)</b>
<b>Depreciere credite la 31 decembrie 2024</b>	<b>3,163</b>	<b>5,063</b>	<b>31,907</b>	<b>40,133</b>

	<b>Non-retail</b>			<b>Total</b>
	Stadiul 1	Stadiul 2	Stadiul 3	
<b>Depreciere credite la 1 ianuarie 2024</b>	3,492	11,211	44,358	<b>59,061</b>
Majorari datorate emiterii sau achizitiei	2,292	2,432	3,901	<b>8,625</b>
Active derecunoscute sau rambursate integral (exceptand stergerile de creante)	4,255	(4,820)	(1,452)	<b>(2,016)</b>
Modificări datorate modificării clasificării	1,557	(3,055)	811	<b>(688)</b>
Miscarea neta a activelor care nu si-au modificat clasificarea	(7,269)	630	(1,246)	<b>(7,885)</b>
Stergeri de creante	-	-	(168)	<b>(168)</b>
Alte ajustari	(1)	(0)	(8,260)	<b>(8,261)</b>
<b>Depreciere credite la 31 decembrie 2024</b>	<b>4,326</b>	<b>6,398</b>	<b>37,944</b>	<b>48,668</b>

	<b>Total</b>			<b>Total</b>
	Stadiul 1	Stadiul 2	Stadiul 3	
<b>Depreciere credite la 1 ianuarie 2024</b>	5,992	18,155	69,624	<b>93,772</b>
Majorari datorate emiterii sau achizitiei	3,943	4,553	7,026	<b>15,522</b>
Active derecunoscute sau rambursate integral (exceptand stergerile de creante)	11,420	(6,870)	(3,723)	<b>828</b>
Modificări datorate modificării clasificării	(1,933)	(6,038)	1,874	<b>(6,097)</b>
Miscarea neta a activelor care nu si-au modificat clasificarea	(11,930)	1,679	4,294	<b>(5,957)</b>
Stergeri de creante	(1)	(19)	(982)	<b>(1,002)</b>
Alte ajustari	(2)	(1)	(8,260)	<b>(8,264)</b>
<b>Depreciere credite la 31 decembrie 2024</b>	<b>7,489</b>	<b>11,461</b>	<b>69,851</b>	<b>88,801</b>

**11. Active detinute in vederea vanzarii**

	<b>Grup Neatestat (*)</b>		<b>Banca</b>	
	30 iunie 2025	31 decembrie 2024	30 iunie 2025	31 decembrie 2024
Imobilizari corporale	1,728	4,265	1,728	4,265
Active financiare - investitii BRD Pensii	6,737	6,737	4,648	4,648
<b>Total</b>	<b>8,465</b>	<b>11,002</b>	<b>6,376</b>	<b>8,913</b>

Categoria « Imobilizari corporale » reprezinta in principal cladiri clasificate ca detinute in vederea vanzarii, cu o valoare bruta de 1,792 si un provizion de 64 la 30 iunie 2025 (valoare bruta de 5,563 si un provizion de 1,298 la 31 decembrie 2024).

In mai 2024 au fost semnate Acordul de transfer de activitate si de vanzare-cumparare catre o terta parte pentru vanzarea investitiei in asociatul BRD Societate de Administrare a Fondurilor de Pensii Private SA impreuna cu perimetrul privind fondurile de pensii Pilonul 2 si 3. BRD-Groupe Société Générale a reclasificat investitia din Investitii in asociati in Active detinute in vederea vanzarii. In aprilie 2025 a fost primit avizul final din partea ASF, iar administrarea Pilonului 3 a fost transferata unei terte parti.

Notele atasate sunt parte integranta a acestor situatii financiare interimare sumarizate.

**BRD – Groupe Société Générale S.A.**  
**NOTE LA SITUATIILE FINANCIARE CONSOLIDATE SI INDIVIDUALE INTERIMARE SUMARIZATE**  
**pentru perioada incheiata la 30 iunie 2025**  
*(Sume in mii lei)*

**12. Imobilizari corporale**

	Grup Neatestat (*)						
	Terenuri si cladiri	Echipamente informatice si de birou	Materiale si alte active	Imobilizari corporale in curs	Drepturi de utilizare	Total imobilizari corporale	Investitii imobiliare
<b>Cost:</b>							
<b>la 31 decembrie 2023</b>	<b>1,303,958</b>	<b>304,370</b>	<b>470,151</b>	<b>88,954</b>	<b>462,368</b>	<b>2,629,801</b>	<b>35,506</b>
Intrari	-	648	4	147,890	77,838	226,380	-
Transferuri	48,392	37,152	39,777	(121,930)	-	3,391	(3,470)
Transferuri in stoc	(756)	-	-	-	-	(756)	(15)
Iesiri si alte miscari	(85,965)	(42,399)	(45,995)	(6,485)	(43,738)	(224,582)	(14,225)
<b>la 31 decembrie 2024</b>	<b>1,265,629</b>	<b>299,771</b>	<b>463,937</b>	<b>108,429</b>	<b>496,468</b>	<b>2,634,234</b>	<b>17,796</b>
Intrari	-	108	-	28,456	17,383	45,947	-
Transferuri	12,797	44,090	22,841	(79,728)	-	-	-
Iesiri si alte miscari	(68,083)	(7,034)	(17,208)	(137)	(22,116)	(114,578)	(4,826)
<b>la 30 iunie 2025</b>	<b>1,210,343</b>	<b>336,935</b>	<b>469,570</b>	<b>57,020</b>	<b>491,735</b>	<b>2,565,603</b>	<b>12,970</b>
<b>Amortizare si depreciere:</b>							
<b>la 31 decembrie 2023</b>	<b>(819,970)</b>	<b>(231,016)</b>	<b>(339,853)</b>	<b>-</b>	<b>(165,066)</b>	<b>(1,555,905)</b>	<b>(20,970)</b>
Amortizare	(38,944)	(35,275)	(34,801)	-	(77,347)	(186,367)	(442)
Depreciere	19,071	-	(65)	-	-	19,006	142
Iesiri si alte miscari	51,261	42,402	43,217	-	63,714	200,594	11,788
Transferuri	(1,782)	(5)	5	-	-	(1,782)	1,782
<b>la 31 decembrie 2024</b>	<b>(790,364)</b>	<b>(223,894)</b>	<b>(331,497)</b>	<b>-</b>	<b>(178,699)</b>	<b>(1,524,454)</b>	<b>(7,700)</b>
Amortizare	(18,890)	(16,782)	(18,887)	-	(37,142)	(91,701)	(104)
Depreciere	5,400	-	(614)	-	-	4,786	794
Iesiri si alte miscari	44,703	6,913	15,804	-	34,470	101,890	2,584
Transferuri	213	-	(213)	-	-	-	-
<b>la 30 iunie 2025</b>	<b>(758,938)</b>	<b>(233,763)</b>	<b>(335,407)</b>	<b>-</b>	<b>(181,371)</b>	<b>(1,509,479)</b>	<b>(4,426)</b>
<b>Valoare contabila neta:</b>							
<b>la 31 decembrie 2023</b>	<b>483,988</b>	<b>73,354</b>	<b>130,298</b>	<b>88,954</b>	<b>297,302</b>	<b>1,073,896</b>	<b>14,536</b>
<b>la 31 decembrie 2024</b>	<b>475,265</b>	<b>75,877</b>	<b>132,440</b>	<b>108,429</b>	<b>317,769</b>	<b>1,109,780</b>	<b>10,096</b>
<b>la 30 iunie 2025</b>	<b>451,405</b>	<b>103,172</b>	<b>134,163</b>	<b>57,020</b>	<b>310,364</b>	<b>1,056,124</b>	<b>8,544</b>

Notele atasate sunt parte integranta a acestor situatii financiare interimare sumarizate.

**BRD – Groupe Société Générale S.A.**  
**NOTE LA SITUATIILE FINANCIARE CONSOLIDATE SI INDIVIDUALE INTERIMARE SUMARIZATE**  
**pentru perioada incheiata la 30 iunie 2025**  
*(Sume in mii lei)*

**12. Imobilizari corporale (continuate)**

	Banca						
	Terenuri si cladiri	Echipamente informatice si de birou	Materiale si alte active	Imobilizari corporale in curs	Drepturi de utilizare	Total imobilizari corporale	Investitii imobiliare
<b>Cost:</b>							
<b>la 31 decembrie 2023</b>	<b>1,293,959</b>	<b>295,740</b>	<b>469,889</b>	<b>88,953</b>	<b>438,648</b>	<b>2,587,189</b>	<b>35,505</b>
Intrari	-	-	-	147,890	77,052	224,942	-
Transferuri	48,392	37,152	39,777	(121,930)	-	3,391	(3,470)
Transferuri in stoc	(756)	-	-	-	-	(756)	(15)
Iesiri si alte miscari	(85,965)	(38,275)	(45,911)	(6,485)	(31,233)	(207,869)	(14,225)
<b>la 31 decembrie 2024</b>	<b>1,255,630</b>	<b>294,617</b>	<b>463,755</b>	<b>108,428</b>	<b>484,467</b>	<b>2,606,897</b>	<b>17,795</b>
Intrari	-	-	-	28,456	17,174	45,630	-
Transferuri	12,797	44,090	22,841	(79,728)	-	-	-
Iesiri si alte miscari	(68,085)	(2,821)	(17,198)	(137)	(16,079)	(104,320)	(4,828)
<b>la 30 iunie 2025</b>	<b>1,200,342</b>	<b>335,886</b>	<b>469,398</b>	<b>57,019</b>	<b>485,562</b>	<b>2,548,207</b>	<b>12,967</b>
<b>Amortizare si depreciere:</b>							
<b>la 31 decembrie 2023</b>	<b>(814,123)</b>	<b>(222,977)</b>	<b>(339,653)</b>	-	<b>(159,198)</b>	<b>(1,535,951)</b>	<b>(20,969)</b>
Amortizare	(38,712)	(34,728)	(34,786)	-	(75,087)	(183,313)	(441)
Depreciere	19,071	-	(65)	-	-	19,006	142
Iesiri si alte miscari	51,261	38,271	43,134	-	62,708	195,374	11,787
Transferuri	(1,782)	(5)	5	-	-	(1,782)	1,782
<b>la 31 decembrie 2024</b>	<b>(784,285)</b>	<b>(219,439)</b>	<b>(331,365)</b>	-	<b>(171,577)</b>	<b>(1,506,666)</b>	<b>(7,699)</b>
Amortizare	(18,774)	(16,636)	(18,882)	-	(36,469)	(90,761)	(104)
Depreciere	5,400	-	(614)	-	-	4,786	795
Iesiri si alte miscari	44,703	2,821	15,797	-	29,324	92,645	2,585
Transferuri	213	-	(213)	-	-	-	-
<b>la 30 iunie 2025</b>	<b>(752,743)</b>	<b>(233,254)</b>	<b>(335,277)</b>	-	<b>(178,722)</b>	<b>(1,499,996)</b>	<b>(4,423)</b>
<b>Valoare contabila neta:</b>							
<b>la 31 decembrie 2023</b>	<b>479,836</b>	<b>72,763</b>	<b>130,236</b>	<b>88,953</b>	<b>279,450</b>	<b>1,051,238</b>	<b>14,536</b>
<b>la 31 decembrie 2024</b>	<b>471,345</b>	<b>75,178</b>	<b>132,390</b>	<b>108,428</b>	<b>312,890</b>	<b>1,100,231</b>	<b>10,096</b>
<b>la 30 iunie 2025</b>	<b>447,599</b>	<b>102,632</b>	<b>134,121</b>	<b>57,019</b>	<b>306,840</b>	<b>1,048,211</b>	<b>8,544</b>

Grupul si Banca au investitii imobiliare ca urmare a rationalizarii retelei de sucursale. Investitiile imobiliare contin un numar de proprietati imobiliare ce sunt inchiriate catre terti. Investitiile imobiliare au o valoare justa de 9,617 la 30 iunie 2025 (31 decembrie 2024: 9,721). Valoarea justa a fost determinata pe baza opiniei evaluatorului independent emisa in anul 2025. Veniturile din chirii aferente investitiilor imobiliare sunt in valoare de 230 (2024: 1,014).

**BRD – Groupe Société Générale S.A.**  
**NOTE LA SITUATIILE FINANCIARE CONSOLIDATE SI INDIVIDUALE INTERIMARE SUMARIZATE**  
**pentru perioada incheiata la 30 iunie 2025**  
*(Sume in mii lei)*

**12. Imobilizari corporale (continuare)**

Grup Neatestat (*)	Drepturi de utilizare			
	Terenuri si cladiri	Echipeamente informatice si de birou	Masini si alte active	Total
<b>la 1 ianuarie 2025</b>	<b>293,770</b>	<b>13,146</b>	<b>10,853</b>	<b>317,769</b>
Intrari	16,509	-	874	17,383
Cheltuieli cu amortizarea	(32,274)	(2,317)	(2,551)	(37,142)
Iesiri si alte reduceri	(10,873)	-	(56)	(10,929)
Modificari contractuale	23,283	-	-	23,283
<b>la 30 iunie 2025</b>	<b>290,415</b>	<b>10,829</b>	<b>9,120</b>	<b>310,364</b>
	<b>Datorii de leasing</b>			
<b>la 1 ianuarie 2025</b>	<b>329,306</b>			
Intrari	17,383			
Iesiri si alte reduceri	(7,560)			
Alte miscari (diferente curs, modificari contractuale)	23,859			
Cheltuieli cu dobanzile	3,957			
Plati din leasing	(40,193)			
<b>la 30 iunie 2025</b>	<b>326,752</b>			
	<b>Banca</b>			
	<b>Drepturi de utilizare</b>			
	Terenuri si cladiri	Echipeamente informatice si de birou	Masini si alte active	Total
<b>la 1 ianuarie 2025</b>	<b>291,348</b>	<b>11,613</b>	<b>9,929</b>	<b>312,890</b>
Intrari	16,458	-	717	17,175
Cheltuieli cu amortizarea	(32,062)	(2,317)	(2,090)	(36,469)
Iesiri si alte reduceri	(10,039)	-	-	(10,039)
Modificari contractuale	23,283	-	-	23,283
<b>la 30 iunie 2025</b>	<b>288,988</b>	<b>9,296</b>	<b>8,556</b>	<b>306,840</b>
	<b>Datorii de leasing</b>			
<b>la 1 ianuarie 2025</b>	<b>324,196</b>			
Intrari	17,175			
Iesiri si alte reduceri	(6,349)			
Alte miscari (diferente curs, modificari contractuale)	23,596			
Cheltuieli cu dobanzile	3,887			
Plati din leasing	(39,530)			
<b>la 30 iunie 2025</b>	<b>322,975</b>			

Notele atasate sunt parte integranta a acestor situatii financiare interimare sumarizate.

**BRD – Groupe Société Générale S.A.**  
**NOTE LA SITUATIILE FINANCIARE CONSOLIDATE SI INDIVIDUALE INTERIMARE SUMARIZATE**  
**pentru perioada incheiata la 30 iunie 2025**  
*(Sume in mii lei)*

**12. Imobilizari corporale (continuare)**

Grup	Drepturi de utilizare			
	Terenuri si cladiri	Echipamente informatice si de birou	Masini si alte active	Total
<b>Neatestat (*)</b>				
<b>la 1 ianuarie 2024</b>	<b>275,244</b>	<b>10,817</b>	<b>11,241</b>	<b>297,302</b>
Intrari	65,889	5,968	5,981	77,838
Cheltuieli cu amortizarea	(67,132)	(3,639)	(6,576)	(77,347)
Iesiri si alte reduceri	(17,225)	-	(120)	(17,345)
Modificari contractuale	36,994	-	327	37,321
<b>la 31 decembrie 2024</b>	<b>293,770</b>	<b>13,146</b>	<b>10,853</b>	<b>317,769</b>
	<b>Datorii de leasing</b>			
<b>la 1 ianuarie 2024</b>	<b>308,752</b>			
Intrari	77,838			
Iesiri si alte reduceri	(29,939)			
Alte miscari (diferente curs, modificari contractuale)	49,788			
Cheltuieli cu dobanzile	7,910			
Plati din leasing	(85,044)			
<b>la 31 decembrie 2024</b>	<b>329,305</b>			
	<b>Banca</b>			
	Drepturi de utilizare			
	Terenuri si cladiri	Echipamente informatice si de birou	Masini si alte active	Total
<b>la 1 ianuarie 2024</b>	<b>259,990</b>	<b>9,284</b>	<b>10,176</b>	<b>279,450</b>
Intrari	65,817	5,968	5,267	77,052
Cheltuieli cu amortizarea	(65,934)	(3,639)	(5,514)	(75,087)
Iesiri si alte reduceri	(5,519)	-	-	(5,519)
Modificari contractuale	36,994	-	-	36,994
<b>la 31 decembrie 2024</b>	<b>291,348</b>	<b>11,613</b>	<b>9,929</b>	<b>312,890</b>
	<b>Datorii de leasing</b>			
<b>la 1 ianuarie 2024</b>	<b>290,502</b>			
Intrari	77,052			
Iesiri si alte reduceri	(17,503)			
Alte miscari (diferente curs, modificari contractuale)	49,481			
Cheltuieli cu dobanzile	7,744			
Plati din leasing	(83,080)			
<b>la 31 decembrie 2024</b>	<b>324,196</b>			

Notele atasate sunt parte integranta a acestor situatii financiare interimare sumarizate.

**BRD – Groupe Société Générale S.A.**  
**NOTE LA SITUATIILE FINANCIARE CONSOLIDATE SI INDIVIDUALE INTERIMARE**  
**SUMARIZATE**  
**pentru perioada incheiata la 30 iunie 2025**  
*(Sume in mii lei)*

**13. Imobilizari necorporale**

Soldul imobilizarilor necorporale la 30 iunie 2025 si la 31 decembrie 2024 reprezinta in principal software, imobilizari necorporale in curs de executie si capitalizarea efortului IT intern pentru proiecte.

	<b>Grup</b>	<b>Banca</b>
	<b>Neatestat (*)</b>	
<b>Cost:</b>		
<b>la 31 decembrie 2023</b>	<b>1,082,589</b>	<b>1,057,002</b>
Intrari	194,658	191,803
Iesiri	(6,365)	(785)
Transferuri	74	74
<b>la 31 decembrie 2024</b>	<b>1,270,956</b>	<b>1,248,094</b>
Intrari	72,809	71,380
Iesiri	(20,449)	(15,859)
<b>la 30 iunie 2025</b>	<b>1,323,316</b>	<b>1,303,615</b>
<b>Amortizare:</b>		
<b>la 31 decembrie 2023</b>	<b>(576,631)</b>	<b>(552,781)</b>
Cheltuiala cu amortizarea	(88,715)	(87,532)
Iesiri	5,132	239
<b>la 31 decembrie 2024</b>	<b>(660,214)</b>	<b>(640,074)</b>
Cheltuiala cu amortizarea	(52,541)	(52,135)
Iesiri	20,346	15,858
<b>la 30 iunie 2025</b>	<b>(692,409)</b>	<b>(676,351)</b>
<b>Valoare contabila neta:</b>		
<b>la 31 decembrie 2023</b>	<b>505,958</b>	<b>504,221</b>
<b>la 31 decembrie 2024</b>	<b>610,742</b>	<b>608,020</b>
<b>la 30 iunie 2025</b>	<b>630,907</b>	<b>627,264</b>

**14. Alte active financiare**

	<b>Grup</b>		<b>Banca</b>	
	<b>Neatestat (*)</b>			
	<b>30 iunie</b>	<b>31 decembrie</b>	<b>30 iunie</b>	<b>31 decembrie</b>
	<b>2025</b>	<b>2024</b>	<b>2025</b>	<b>2024</b>
Creante diverse	508,875	399,162	472,562	366,516
Depreciere	(115,863)	(142,970)	(103,595)	(127,017)
<b>Total active financiare nete</b>	<b>393,012</b>	<b>256,192</b>	<b>368,967</b>	<b>239,499</b>

Soldul creantelor diverse include majoritar comisioane, debitori diversi si este prezentat net de provizioane pentru depreciere.

Miscarea in provizioane pentru deprecierea debitorilor diversi este prezentata mai jos:

**BRD – Groupe Société Générale S.A.**  
**NOTE LA SITUATIILE FINANCIARE CONSOLIDATE SI INDIVIDUALE INTERIMARE**  
**SUMARIZATE**  
**pentru perioada incheiata la 30 iunie 2025**  
*(Sume in mii lei)*

**14. Alte active financiare (continuare)**

**Grup Neatestat (\*)**

	<b>Total</b>
	<b>(Stadiul 3)</b>
<b>Creante diverse</b>	
<b>Deprecieri creante diverse la 1 ianuarie 2025</b>	142,970
Cheltuiala in cursul anului	37,641
Reluati la venituri	(9,167)
Stergeri de creante	(51,761)
Diferente din curs de schimb	(3,820)
<b>Deprecieri creante diverse la 30 iunie 2025</b>	<b>115,863</b>

	<b>Total</b>
	<b>(Stadiul 3)</b>
<b>Deprecieri creante diverse la 1 ianuarie 2024</b>	92,192
Cheltuiala in cursul anului	72,371
Reluati la venituri	(15,524)
Stergeri de creante	(6,031)
Diferente din curs de schimb	(38)
<b>Deprecieri creante diverse la 31 decembrie 2024</b>	<b>142,970</b>

**Banca**

	<b>Total</b>
	<b>(Stadiul 3)</b>
<b>Creante diverse</b>	
<b>Deprecieri creante diverse la 1 ianuarie 2025</b>	127,017
Cheltuiala in cursul anului	37,075
Reluati la venituri	(9,022)
Stergeri de creante	(51,761)
Diferente din curs de schimb	286
<b>Deprecieri creante diverse la 30 iunie 2025</b>	<b>103,595</b>

	<b>Total</b>
	<b>(Stadiul 3)</b>
<b>Deprecieri creante diverse la 1 ianuarie 2024</b>	78,030
Cheltuieli in cursul anului	67,090
Reluati la venituri	(12,275)
Stergeri de creante	(5,940)
Diferente din curs de schimb	112
<b>Deprecieri creante diverse la 31 decembrie 2024</b>	<b>127,017</b>

**15. Alte active nefinanciare**

	<b>Grup</b>		<b>Banca</b>	
	<b>Neatestat (*)</b>			
	<b>30 iunie</b>	<b>31 decembrie</b>	<b>30 iunie</b>	<b>31 decembrie</b>
	<b>2025</b>	<b>2024</b>	<b>2025</b>	<b>2024</b>
Avansuri catre furnizori	84,110	91,606	-	-
Cheltuieli inregistrate in avans	115,694	92,249	114,859	91,427
Active reposedate	12,123	9,288	924	924
Alte active	35,168	7,653	4,126	3,969
<b>Total active nefinanciare</b>	<b>247,095</b>	<b>200,796</b>	<b>119,909</b>	<b>96,320</b>

Notele atasate sunt parte integranta a acestor situatii financiare interimare sumarizate.

**BRD – Groupe Société Générale S.A.**  
**NOTE LA SITUATIILE FINANCIARE CONSOLIDATE SI INDIVIDUALE INTERIMARE**  
**SUMARIZATE**  
**pentru perioada incheiata la 30 iunie 2025**  
*(Sume in mii lei)*

**16. Depozite interbancare**

	Grup Neatestat (*)		Banca	
	30 iunie 2025	31 decembrie 2024	30 iunie 2025	31 decembrie 2024
	Depozite la vedere	949,712	587,996	949,712
Operatiuni Repo	1,084,475	560,720	1,084,475	560,720
Depozite la termen	2,984	328,577	2,984	328,577
<b>Depozite interbancare</b>	<b>2,037,171</b>	<b>1,477,293</b>	<b>2,037,171</b>	<b>1,477,293</b>

**17. Depozitele clientelei**

	Grup Neatestat (*)		Banca	
	30 iunie 2025	31 decembrie 2024	30 iunie 2025	31 decembrie 2024
	Depozite la vedere si conturi curente	41,156,927	40,441,761	41,186,068
Depozite la termen	29,563,132	27,493,381	29,743,532	27,679,971
<b>Depozitele clientelei</b>	<b>70,720,059</b>	<b>67,935,142</b>	<b>70,929,600</b>	<b>68,215,487</b>

Categoria « Depozite la vedere si conturi curente » include :

	Grup Neatestat (*)		Banca	
	30 iunie 2025	31 decembrie 2024	30 iunie 2025	31 decembrie 2024
	Conturi curente	32,191,533	32,156,179	32,191,790
Sume in tranzit	493,359	470,001	493,577	470,413
Alte sume datorate	575,211	502,022	575,211	502,022
Depozite la vedere	7,896,824	7,313,558	7,925,490	7,400,614
<b>Total</b>	<b>41,156,927</b>	<b>40,441,761</b>	<b>41,186,068</b>	<b>40,535,516</b>

**18. Imprumuturi atrase**

	Grup Neatestat (*)		Banca	
	30 iunie 2025	31 decembrie 2024	30 iunie 2025	31 decembrie 2024
	Imprumuturi de la parti afiliate	6,384,171	6,083,648	4,351,745
Imprumuturi de la institutii financiare internationale	400,693	471,267	181	287
<b>Total</b>	<b>6,784,864</b>	<b>6,554,915</b>	<b>4,351,926</b>	<b>4,234,105</b>

« Imprumuturile de la parti afiliate » includ la 30 iunie 2025 pentru Banca patru imprumuturi de rang senior nepreferential de la Société Générale :

- un imprumut in valoare de 450 milioane EUR, cu o rata a dobanzii fixa de 4.26% si avand o durata initiala de trei ani (primit in decembrie 2023)
- un imprumut in valoare de 100 milioane EUR, cu o rata a dobanzii fixa de 4.68% si avand o durata initiala de sapte ani (primit in decembrie 2023)
- un imprumut in valoare de 150 milioane EUR, cu o rata a dobanzii fixa de 4.78% si avand o durata initiala de opt ani (primit in decembrie 2023)
- un imprumut in valoare de 150 milioane EUR, cu o rata a dobanzii fixa de 4.79% si avand o durata initiala de sase ani (primit in iunie 2024).

Alte finantari de la parti afiliate la nivelul Grupului sunt in valoare totala de 2,032,426 la 30 iunie 2025 (1,849,830 la 31 decembrie 2024) si sunt datorii cu rang prioritar negarantate folosite in cursul normal al activitatii.

Notele atasate sunt parte integranta a acestor situatii financiare interimare sumarizate.

**BRD – Groupe Société Générale S.A.**  
**NOTE LA SITUATIILE FINANCIARE CONSOLIDATE SI INDIVIDUALE INTERIMARE**  
**SUMARIZATE**  
**pentru perioada incheiata la 30 iunie 2025**  
*(Sume in mii lei)*

**18. Imprumuturi atrase (continuare)**

Miscarile imprumuturilor atrase sunt dupa cum urmeaza:

	<b>Grup</b>	<b>Banca</b>
	<b>Neatestat (*)</b>	
<b>Sold la 31 decembrie 2023</b>	<b>7,004,362</b>	<b>4,834,225</b>
Trageri imprumuturi	1,850,507	747,991
Rambursari imprumuturi	(2,295,164)	(1,343,469)
Cheltuiala cu dobanda	313,898	225,530
Dobanda platita	(314,179)	(227,050)
Diferente curs de schimb	(4,509)	(3,122)
<b>Sold la 31 decembrie 2024</b>	<b>6,554,915</b>	<b>4,234,105</b>
Trageri imprumuturi	523,778	1,679
Rambursari imprumuturi	(455,981)	(106)
Cheltuiala cu dobanda	136,574	97,536
Dobanda platita	(107,689)	(67,554)
Diferente curs de schimb	133,267	86,266
<b>Sold la 30 iunie 2025</b>	<b>6,784,864</b>	<b>4,351,926</b>

**19. Imprumuturi subordonate**

Imprumuturile subordonate includ doua imprumuturi primite de la Société Générale dupa cum urmeaza:

- 100 milioane EUR cu o rata a dobanzii de EURIBOR 3M+1.98% avand o durata initiala de zece ani (primit in decembrie 2021)
- 150 milioane EUR cu o rata a dobanzii de EURIBOR 3M+4.31% avand o durata initiala de zece ani (primit in iunie 2022).

Miscarile imprumuturilor subordonate sunt dupa cum urmeaza:

	<b>Grup</b>	<b>Banca</b>
	<b>Neatestat (*)</b>	
<b>Sold la 31 decembrie 2023</b>	<b>1,245,400</b>	<b>1,245,400</b>
Cheltuiala cu dobanda	89,809	89,809
Dobanda platita	(89,626)	(89,626)
Diferente curs de schimb	(125)	(125)
<b>Sold la 31 decembrie 2024</b>	<b>1,245,458</b>	<b>1,245,458</b>
Cheltuiala cu dobanda	38,015	38,015
Dobanda platita	(38,461)	(38,461)
Diferente curs de schimb	25,939	25,939
<b>Sold la 30 iunie 2025</b>	<b>1,270,952</b>	<b>1,270,952</b>

**BRD – Groupe Société Générale S.A.**  
**NOTE LA SITUATIILE FINANCIARE CONSOLIDATE SI INDIVIDUALE INTERIMARE**  
**SUMARIZATE**  
**pentru perioada incheiata la 30 iunie 2025**  
*(Sume in mii lei)*

**20. Provizioane**

Linia “Provizioane” include provizioanele aferente angajamentelor de finantare si garantare si Alte provizioane.

**20.1 Miscarea provizioanelor pentru garantii financiare si angajamente de creditare**

Grup Neatestat (*)	Retail			Total
	Stadiul 1	Stadiul 2	Stadiul 3	
<b>Provizion la 1 ianuarie 2025</b>	4,987	3,425	5,151	<b>13,563</b>
Majorari datorate emiterii sau achizitiei	4,808	1,563	673	<b>7,044</b>
Angajamente derecunoscute sau rambursate integral	(746)	(433)	(345)	<b>(1,524)</b>
Miscari nete de provizion care nu provin din modificari de clasificare	(3,098)	(724)	(448)	<b>(4,270)</b>
Miscari nete care provin din modificari de clasificare	(222)	(602)	1,414	<b>590</b>
<b>Provizion la 30 iunie 2025</b>	<b>5,730</b>	<b>3,229</b>	<b>6,447</b>	<b>15,406</b>
	Non-Retail			Total
	Stadiul 1	Stadiul 2	Stadiul 3	
<b>Provizion la 1 ianuarie 2025</b>	146,575	21,828	102,752	<b>271,155</b>
Majorari datorate emiterii sau achizitiei	76,342	11,738	399	<b>88,479</b>
Angajamente derecunoscute sau rambursate integral	(33,093)	(6,144)	(3,042)	<b>(42,279)</b>
Miscari nete de provizion care nu provin din modificari de clasificare	(45,722)	(3,404)	(8,190)	<b>(57,316)</b>
Miscari nete care provin din modificari de clasificare	936	881	(1,088)	<b>729</b>
Alte ajustari	842	8	31	<b>881</b>
<b>Provizion la 30 iunie 2025</b>	<b>145,880</b>	<b>24,907</b>	<b>90,862</b>	<b>261,649</b>
	Total			Total
	Stadiul 1	Stadiul 2	Stadiul 3	
<b>Provizion la 1 ianuarie 2025</b>	151,562	25,253	107,904	<b>284,718</b>
Majorari datorate emiterii sau achizitiei	81,150	13,301	1,072	<b>95,523</b>
Angajamente derecunoscute sau rambursate integral	(33,839)	(6,577)	(3,387)	<b>(43,803)</b>
Miscari nete de provizion care nu provin din modificari de clasificare	(48,820)	(4,128)	(8,638)	<b>(61,586)</b>
Miscari nete care provin din modificari de clasificare	714	279	326	<b>1,319</b>
Alte ajustari	843	8	33	<b>884</b>
<b>Provizion la 30 iunie 2025</b>	<b>151,610</b>	<b>28,136</b>	<b>97,310</b>	<b>277,055</b>

Notele atasate sunt parte integranta a acestor situatii financiare interimare sumarizate.

**BRD – Groupe Société Générale S.A.**  
**NOTE LA SITUATIILE FINANCIARE CONSOLIDATE SI INDIVIDUALE INTERIMARE**  
**SUMARIZATE**  
**pentru perioada incheiata la 30 iunie 2025**  
*(Sume in mii lei)*

**20. Provizioane (continuare)**

**20.1 Miscarea provizioanelor pentru garantii financiare si angajamente de creditare (continuare)**

**Banca**

	<b>Retail</b>			<b>Total</b>
	Stadiul 1	Stadiul 2	Stadiul 3	
<b>Provizion la 1 ianuarie 2025</b>	4,931	3,349	5,124	<b>13,404</b>
Majorari datorate emiterii sau achizitiei	4,731	1,563	673	<b>6,967</b>
Angajamente derecunoscute sau rambursate integral	(693)	(371)	(345)	<b>(1,409)</b>
Miscari nete de provizion care nu provin din modificari de clasificare	(3,098)	(728)	(448)	<b>(4,274)</b>
Miscari nete care provin din modificari de clasificare	(220)	(666)	1,372	<b>486</b>
<b>Provizion la 30 iunie 2025</b>	<b>5,652</b>	<b>3,147</b>	<b>6,378</b>	<b>15,177</b>

	<b>Non-Retail</b>			<b>Total</b>
	Stadiul 1	Stadiul 2	Stadiul 3	
<b>Provizion la 1 ianuarie 2025</b>	146,453	21,686	102,195	<b>270,334</b>
Majorari datorate emiterii sau achizitiei	76,165	11,738	399	<b>88,302</b>
Angajamente derecunoscute sau rambursate integral	(32,996)	(6,042)	(3,042)	<b>(42,080)</b>
Miscari nete de provizion care nu provin din modificari de clasificare	(45,673)	(3,404)	(8,190)	<b>(57,267)</b>
Miscari nete care provin din modificari de clasificare	892	741	(1,088)	<b>545</b>
Alte ajustari	832	10	19	<b>861</b>
<b>Provizion la 30 iunie 2025</b>	<b>145,673</b>	<b>24,729</b>	<b>90,293</b>	<b>260,695</b>

	<b>Total</b>			<b>Total</b>
	Stadiul 1	Stadiul 2	Stadiul 3	
<b>Provizion la 1 ianuarie 2025</b>	151,386	25,035	107,319	<b>283,740</b>
Majorari datorate emiterii sau achizitiei	80,896	13,301	1,072	<b>95,269</b>
Angajamente derecunoscute sau rambursate integral	(33,689)	(6,413)	(3,387)	<b>(43,489)</b>
Miscari nete de provizion care nu provin din modificari de clasificare	(48,771)	(4,132)	(8,638)	<b>(61,541)</b>
Miscari nete care provin din modificari de clasificare	672	75	284	<b>1,031</b>
Alte ajustari	832	10	21	<b>863</b>
<b>Provizion la 30 iunie 2025</b>	<b>151,326</b>	<b>27,876</b>	<b>96,671</b>	<b>275,873</b>

**BRD – Groupe Société Générale S.A.**  
**NOTE LA SITUATIILE FINANCIARE CONSOLIDATE SI INDIVIDUALE INTERIMARE**  
**SUMARIZATE**  
**pentru perioada incheiata la 30 iunie 2025**  
*(Sume in mii lei)*

**20. Provizioane (continuare)**

**20.1 Miscarea provizioanelor pentru garantii financiare si angajamente de creditare (continuare)**

Grup Neatestat (*)	Retail			Total
	Stadiul 1	Stadiul 2	Stadiul 3	
<b>Provizion la 1 ianuarie 2024</b>	5,580	3,145	4,055	<b>12,780</b>
Majorari datorate emiterii sau achizitiei	10,186	2,309	710	<b>13,205</b>
Angajamente derecunoscute sau rambursate integral	(919)	(899)	(1,037)	<b>(2,855)</b>
Miscari nete de provizion care nu provin din modificari de clasificare	(9,109)	(718)	(554)	<b>(10,381)</b>
Miscari nete care provin din modificari de clasificare	(750)	(412)	1,977	<b>815</b>
<b>Provizion la 31 decembrie 2024</b>	<b>4,988</b>	<b>3,425</b>	<b>5,151</b>	<b>13,564</b>
	Non-Retail			Total
	Stadiul 1	Stadiul 2	Stadiul 3	
<b>Provizion la 1 ianuarie 2024</b>	148,815	19,353	119,277	<b>287,445</b>
Majorari datorate emiterii sau achizitiei	143,943	20,782	1,990	<b>166,715</b>
Angajamente derecunoscute sau rambursate integral	(49,337)	(8,943)	(35,911)	<b>(94,191)</b>
Miscari nete de provizion care nu provin din modificari de clasificare	(101,356)	(4,031)	(11,131)	<b>(116,518)</b>
Miscari nete care provin din modificari de clasificare	4,390	(5,335)	20,176	<b>19,231</b>
Alte ajustari	120	2	8,351	<b>8,473</b>
<b>Provizion la 31 decembrie 2024</b>	<b>146,575</b>	<b>21,828</b>	<b>102,752</b>	<b>271,155</b>
	Total			Total
	Stadiul 1	Stadiul 2	Stadiul 3	
<b>Provizion la 1 ianuarie 2024</b>	154,394	22,498	123,333	<b>300,225</b>
Majorari datorate emiterii sau achizitiei	154,129	23,091	2,700	<b>179,920</b>
Angajamente derecunoscute sau rambursate integral	(50,256)	(9,842)	(36,948)	<b>(97,046)</b>
Miscari nete de provizion care nu provin din modificari de clasificare	(110,465)	(4,749)	(11,685)	<b>(126,899)</b>
Miscari nete care provin din modificari de clasificare	3,640	(5,747)	22,153	<b>20,046</b>
Alte ajustari	120	2	8,351	<b>8,473</b>
<b>Provizion la 31 decembrie 2024</b>	<b>151,562</b>	<b>25,253</b>	<b>107,904</b>	<b>284,719</b>

**BRD – Groupe Société Générale S.A.**  
**NOTE LA SITUATIILE FINANCIARE CONSOLIDATE SI INDIVIDUALE INTERIMARE**  
**SUMARIZATE**  
**pentru perioada incheiata la 30 iunie 2025**  
*(Sume in mii lei)*

**20. Provizioane (continuare)**

**20.1 Miscarea provizioanelor pentru garantii financiare si angajamente de creditare (continuare)**

Banca	Retail			Total
	Stadiul 1	Stadiul 2	Stadiul 3	
<b>Provizion la 1 ianuarie 2024</b>	5,527	3,074	4,029	<b>12,630</b>
Majorari datorate emiterii sau achizitiei	10,132	2,232	710	<b>13,074</b>
Angajamente derecunoscute sau rambursate integral	(867)	(827)	(1,037)	<b>(2,731)</b>
Miscari nete de provizion care nu provin din modificari de clasificare	(9,109)	(718)	(554)	<b>(10,381)</b>
Miscari nete care provin din modificari de clasificare	(751)	(412)	1,976	<b>813</b>
<b>Provizion la 31 decembrie 2024</b>	<b>4,932</b>	<b>3,349</b>	<b>5,124</b>	<b>13,405</b>

	Non-Retail			Total
	Stadiul 1	Stadiul 2	Stadiul 3	
<b>Provizion la 1 ianuarie 2024</b>	148,648	19,196	127,535	<b>295,379</b>
Majorari datorate emiterii sau achizitiei	143,824	20,637	1,408	<b>165,869</b>
Angajamente derecunoscute sau rambursate integral	(49,171)	(8,785)	(35,911)	<b>(93,867)</b>
Miscari nete de provizion care nu provin din modificari de clasificare	(101,356)	(4,031)	(11,105)	<b>(116,492)</b>
Miscari nete care provin din modificari de clasificare	4,390	(5,335)	20,176	<b>19,231</b>
Alte ajustari	118	4	92	<b>214</b>
<b>Provizion la 31 decembrie 2024</b>	<b>146,453</b>	<b>21,686</b>	<b>102,195</b>	<b>270,334</b>

	Total			Total
	Stadiul 1	Stadiul 2	Stadiul 3	
<b>Provizion la 1 ianuarie 2024</b>	154,176	22,270	131,564	<b>308,010</b>
Majorari datorate emiterii sau achizitiei	153,956	22,869	2,118	<b>178,943</b>
Angajamente derecunoscute sau rambursate integral	(50,038)	(9,612)	(36,948)	<b>(96,598)</b>
Miscari nete de provizion care nu provin din modificari de clasificare	(110,465)	(4,749)	(11,659)	<b>(126,873)</b>
Miscari nete care provin din modificari de clasificare	3,639	(5,747)	22,152	<b>20,044</b>
Alte ajustari	118	4	92	<b>214</b>
<b>Provizion la 31 decembrie 2024</b>	<b>151,386</b>	<b>25,035</b>	<b>107,319</b>	<b>283,740</b>

**BRD – Groupe Société Générale S.A.**  
**NOTE LA SITUATIILE FINANCIARE CONSOLIDATE SI INDIVIDUALE INTERIMARE**  
**SUMARIZATE**  
**pentru perioada incheiata la 30 iunie 2025**  
*(Sume in mii lei)*

**20. Provizioane (continuare)**

**20.2 Alte provizioane**

	Grup		Banca	
	Neatestat (*)			
	30 iunie 2025	31 decembrie 2024	30 iunie 2025	31 decembrie 2024
Provizioane pentru litigii	21,631	30,610	15,752	24,676
Provizioane pentru riscuri din activitatea bancara	12,539	1,411	12,539	1,411
Alte provizioane pentru riscuri si cheltuieli	23,693	17,895	23,693	17,374
<b>Total</b>	<b>57,863</b>	<b>49,915</b>	<b>51,984</b>	<b>43,460</b>

Grupul si Banca includ pe linia « Provizioane pentru litigii » in principal provizioane privind clauzele abuzive detaliate mai jos, pe linia « Provizioane pentru riscuri din activitatea bancara » in principal provizioane colective privind litigiile potientiale viitoare, detaliate mai jos si pe linia « Alte provizioane pentru riscuri si cheltuieli » in principal compensatii salariale.

Banca a aplicat evaluarea individuala (caz cu caz) pentru litigiile privind clauzele abuzive pentru a determina valoarea provizionului. Valoarea provizionului este revizuita periodic de catre Banca pe baza noilor hotarari judecatoresti privind litigiile cu clientii pentru contractele care contin clauze presupus abuzive.

In iunie 2025, Banca a inregistrat provizioane pentru litigiile privind clauzele abuzive care fac obiectul unei evaluari individuale a litigiilor in valoare totală de 9,223 (31 decembrie 2024: 9,531).

Pe baza experientei istorice, Banca se confrunta cu litigii legate de presupuse clauze abuzive din contractele de credit semnate inainte de 2010, in special in ceea ce priveste comisionul de analiza a dosarului de credit, comisionul de gestiune/administrare si ratele variabile ale dobanzii resetate intern de catre Banca. Prin urmare, in conformitate cu IAS 37 Provizioane, datorii contingente si active contingente (punctele 24 si 39), Banca a inregistrat un provizion colectiv in valoare de 11,000 in legatura cu viitoarele litigii potientiale. Acest provizion colectiv este inregistrat in plus fata de cele deja inregistrate pentru litigiile deschise (evaluate de la caz la caz, avand in vedere rezultatul negativ probabil al acestora).

Miscarile in provizioane sunt urmatoarele:

Grup Neatestat (*)	<u>TOTAL</u>
<b>Valoare la 31 decembrie 2023</b>	<b>47,840</b>
Provizioane in cursul anului	27,462
Reluari la venituri	(18,173)
Utilizari	(7,214)
<b>Valoare la 31 decembrie 2024</b>	<b>49,915</b>
Provizioane in cursul anului	31,995
Reluari la venituri	(1,989)
Utilizari	(22,059)
<b>Valoare la 30 iunie 2025</b>	<b>57,862</b>
<b>Banca</b>	
<b>Valoare la 31 decembrie 2023</b>	<b>25,801</b>
Provizioane in cursul anului	26,276
Reluari la venituri	(1,403)
Utilizari	(7,214)
<b>Valoare la 31 decembrie 2024</b>	<b>43,460</b>
Provizioane in cursul anului	31,995
Reluari la venituri	(1,413)
Utilizari	(22,058)
<b>Valoare la 30 iunie 2025</b>	<b>51,984</b>

Utilizarile “Altor provizioane” este legata in principal de litigii si compensatii salariale.

**BRD – Groupe Société Générale S.A.**  
**NOTE LA SITUATIILE FINANCIARE CONSOLIDATE SI INDIVIDUALE INTERIMARE**  
**SUMARIZATE**  
**pentru perioada incheiata la 30 iunie 2025**  
*(Sume in mii lei)*

**21. Alte datorii financiare**

	Grup Neatestat (*)		Banca	
	30 iunie 2025	31 decembrie 2024	30 iunie 2025	31 decembrie 2024
	Creditori diversi	358,894	297,765	299,699
Creditori - datorii din leasing	326,752	329,305	322,975	324,196
<b>Total datorii financiare</b>	<b>685,646</b>	<b>627,070</b>	<b>622,674</b>	<b>584,957</b>

Soldul creditorilor diversi se va plati in mai putin de douasprezece luni de la data raportarii.

**22. Alte datorii nefinanciare**

	Grup Neatestat (*)		Banca	
	30 iunie 2025	31 decembrie 2024	30 iunie 2025	31 decembrie 2024
	Alte sume datorate la bugetul statului	91,829	110,249	91,470
Venituri inregistrate in avans	75,184	52,269	75,184	52,269
Sume datorate angajatilor	122,528	163,981	116,107	150,882
<b>Total datorii nefinanciare</b>	<b>289,541</b>	<b>326,499</b>	<b>282,761</b>	<b>312,742</b>

Linia « Alte sume datorate la bugetul statului » include impozitul pe cifra de afaceri de platit la 30 iunie 2025 in valoare de 33,347.

Sumele datorate angajatilor includ, intre altele si primele anuale brute, in valoare de 79,101 la 30 iunie 2025 (31 decembrie 2024: 113,739) si beneficii post-angajare in suma de 27,755 la 30 iunie 2025 (31 decembrie 2024: 26,355).

**Planul de beneficii determinate postangajare**

Grupul/Banca are un plan de beneficii determinate conform caruia se stabilesc beneficiile postangajare pe care un salariat este indreptatit sa le primeasca la pensionare in functie de vechimea la locul de munca si salariu. Planul acopera toti angajatii, iar beneficiile sunt nefinantate. O evaluare actuariala completa este facuta anual de catre un actuar independent.

In decursul anului 2025, miscarile aferente costului cu serviciile, beneficiile platite din planul de beneficii definit si modificarile estimarilor financiare au generat modificarea valorii contabile a obligatiilor: 27,755 la 30 iunie 2025 de la 26,355 la 31 decembrie 2024.

**23. Capital social**

Capitalul social nominal, inregistrat la Registrul Comertului este 696,901 (2024: 696,901). In capitalul social este inclusa si suma de 1,818,721 (2024: 1,818,721) reprezentand surplus din reevaluare datorat hiperinflatiei. Capitalul social la 30 iunie 2025 reprezinta 696,901,518 (2024: 696,901,518) actiuni ordinare, autorizate, emise si aflate in circulatie. Valoarea nominala a unei actiuni este de 1 (2024: 1 RON). In decursul anilor 2025 si 2024, Banca nu a rascumparat actiuni proprii.

**BRD – Groupe Société Générale S.A.**  
**NOTE LA SITUATIILE FINANCIARE CONSOLIDATE SI INDIVIDUALE INTERIMARE**  
**SUMARIZATE**  
**pentru perioada incheiata la 30 iunie 2025**  
*(Sume in mii lei)*

**23. Capital social (continuare)**

Actiunile Bancii nu sunt divizibile. Dreptul de proprietate asupra actiunilor este transmis in conformitate cu dispozitiile privind transferul valorilor mobiliare ale societatilor admise la tranzactionare pe o piata reglementata. Orice actiune da dreptul la un vot in cadrul Adunarii Generale a Actionarilor. Banca isi poate achizitiona propriile actiuni numai cu acordul Adunarii Generale Extraordinare a Actionarilor, in conformitate cu legea.

**24. Impozit pe profit**

Impozitul curent este calculat pe baza profitului impozabil conform declaratiilor fiscale ale fiecarei entitati consolidate. La 30 iunie 2025 Grupul a inregistrat o datorie privind impozitul curent in valoare de 71,662 (31 decembrie 2024: 3,221) si un activ privind impozitul pe profit curent de 0 (31 decembrie 2024: 25,119) si la nivelul Bancii a inregistrat o datorie privind impozitul curent in valoare de 68,080 (31 decembrie 2024: 0) si un activ privind impozitul pe profit curent de 0 (31 decembrie 2024: 24,251).

Componenta activului cu impozitul pe profit amanat se reconciliaza dupa cum urmeaza:

	Grup 30 iunie 2025 Neatestat (*)			
	Diferente temporare Activ/(Pasiv)	Bilant Consolidat Activ/(Pasiv)	Cont de profit si pierdere consolidat (Cheltuiala) / Venit	Alte elemente ale rezultatului global (Cheltuiala)/Venit
<i>Elemente generatoare de impozit amanat</i>				
Datoria privind planul de beneficii	67,598	(10,816)	-	-
Active financiare la valoare justa prin alte elemente ale rezultatului global	(1,415,672)	226,507	-	(17,903)
Imobilizari corporale si necorporale	125,251	(20,040)	(8,010)	-
Provizioane si alte datorii	(552,955)	88,473	2,113	-
<b>Elemente impozabile</b>	<b>(1,775,778)</b>			
<b>Impozit amanat</b>		<b>284,125</b>	<b>(5,897)</b>	<b>(17,903)</b>
	Banca 30 iunie 2025			
	Diferente temporare Activ/(Pasiv)	Bilant individual Activ/(Pasiv)	Cont de profit si pierdere individual (Cheltuiala) / Venit	Alte elemente ale rezultatului global (Cheltuiala)/Venit
<i>Elemente generatoare de impozit amanat</i>				
Datoria privind planul de beneficii	67,598	(10,816)	-	-
Active financiare la valoare justa prin alte elemente ale rezultatului global	(1,415,672)	226,506	-	(17,903)
Imobilizari corporale si necorporale	125,251	(20,040)	(8,010)	-
Provizioane si alte datorii	(543,591)	86,976	2,534	-
<b>Elemente impozabile</b>	<b>(1,766,414)</b>			
<b>Impozit amanat</b>		<b>282,626</b>	<b>(5,476)</b>	<b>(17,903)</b>

**BRD – Groupe Société Générale S.A.**  
**NOTE LA SITUATIILE FINANCIARE CONSOLIDATE SI INDIVIDUALE INTERIMARE**  
**SUMARIZATE**  
**pentru perioada incheiata la 30 iunie 2025**  
*(Sume in mii lei)*

**24. Impozit pe profit (continuare)**

	Grup 31 decembrie 2024 Neatestat (*)			
	Diferente temporare Activ/(Pasiv)	Bilant Consolidat Activ/(Pasiv)	Cont de profit si pierdere consolidat (Cheltuiala) / Venit	Alte elemente ale rezultatului global (Cheltuiala)/Venit
<i>Elemente generatoare de impozit amanat</i>				
Datoria privind planul de beneficii	67,598	(10,815)	-	(457)
Active financiare la valoare justa prin alte elemente ale rezultatului global	(1,527,564)	244,410	-	18,808
Imobilizari corporale si necorporale	75,185	(12,030)	(11,023)	-
Provizioane si alte datorii	(539,752)	86,360	(8,492)	-
<b>Elemente impozabile</b>	<b>(1,924,533)</b>			
<b>Impozit amanat</b>		<b>307,925</b>	<b>(19,515)</b>	<b>18,351</b>

	Banca 31 decembrie 2024			
	Diferente temporare Activ/(Pasiv)	Bilant individual Activ/(Pasiv)	Cont de profit si pierdere individual (Cheltuiala) / Venit	Alte elemente ale rezultatului global (Cheltuiala)/Venit
<i>Elemente generatoare de impozit amanat</i>				
Datoria privind planul de beneficii	67,598	(10,816)	-	(457)
Active financiare la valoare justa prin alte elemente ale rezultatului global	(1,527,564)	244,409	-	18,808
Imobilizari corporale si necorporale	75,185	(12,030)	(11,008)	-
Provizioane si alte datorii	(527,752)	84,442	(4,490)	-
<b>Elemente impozabile</b>	<b>(1,912,533)</b>			
<b>Impozit amanat</b>		<b>306,005</b>	<b>(15,498)</b>	<b>18,351</b>

**Miscarea in activul cu impozitul amanat este prezentata mai jos:**

	Grup Neatestat (*)			
	31 decembrie 2023	Impozit amanat recunoscut in alte elemente ale rezultatului global	Impozit amanat recunoscut in profit sau pierdere	31 decembrie 2024
<i>Efectul fiscal al diferentelor temporare deductibile/(impozabile) care rezultă din:</i>				
Datoria privind planul de beneficii	(10,359)	(457)	-	(10,816)
Active financiare la valoare justa prin alte elemente ale rezultatului global	225,604	18,808	-	244,412
Imobilizari corporale si necorporale	(1,007)	-	(11,023)	(12,030)
Provizioane si alte datorii	94,851	-	(8,492)	86,359
<b>Active nete privind impozitul amanat</b>	<b>309,089</b>	<b>18,351</b>	<b>(19,515)</b>	<b>307,925</b>

	Grup Neatestat (*)			
	31 decembrie 2024	Impozit amanat recunoscut in alte elemente ale rezultatului global	Impozit amanat recunoscut in profit sau pierdere	30 iunie 2025
<i>Efectul fiscal al diferentelor temporare deductibile/(impozabile) care rezultă din:</i>				
Datoria privind planul de beneficii	(10,816)	0	-	(10,815)
Active financiare la valoare justa prin alte elemente ale rezultatului global	244,412	(17,903)	-	226,509
Imobilizari corporale si necorporale	(12,030)	-	(8,010)	(20,040)
Provizioane si alte datorii	86,359	-	2,113	88,472
<b>Active nete privind impozitul amanat</b>	<b>307,925</b>	<b>(17,903)</b>	<b>(5,898)</b>	<b>284,125</b>

	Banca			
	31 decembrie 2023	Impozit amanat recunoscut in alte elemente ale rezultatului global	Impozit amanat recunoscut in profit sau pierdere	31 decembrie 2024
<i>Efectul fiscal al diferentelor temporare deductibile/(impozabile) care rezultă din:</i>				
Datoria privind planul de beneficii	(10,359)	(457)	-	(10,816)
Active financiare la valoare justa prin alte elemente ale rezultatului global	225,603	18,808	-	244,411
Imobilizari corporale si necorporale	(1,021)	-	(11,008)	(12,029)
Provizioane si alte datorii	88,929	-	(4,490)	84,439
<b>Active nete privind impozitul amanat</b>	<b>303,152</b>	<b>18,351</b>	<b>(15,498)</b>	<b>306,005</b>

Notele atasate sunt parte integranta a acestor situatii financiare interimare sumarizate.

**BRD – Groupe Société Générale S.A.**  
**NOTE LA SITUATIILE FINANCIARE CONSOLIDATE SI INDIVIDUALE INTERIMARE SUMARIZATE**  
**pentru perioada incheiata la 30 iunie 2025**  
*(Sume in mii lei)*

**24. Impozit pe profit (continuare)**

	31 decembrie 2024	Banca		30 iunie 2025
		Impozit amanat recunoscut in alte elemente ale rezultatului global	Impozit amanat recunoscut in profit sau pierdere	
<i>Efectul fiscal al diferentelor temporare deductibile/(impozabile) care rezultă din:</i>				
Datoria privind planul de beneficii	(10,816)	-	-	(10,816)
Active financiare la valoare justa prin alte elemente ale rezultatului global	244,411	(17,903)	-	226,508
Imobilizari corporale si necorporale	(12,029)	-	(8,010)	(20,039)
Provizioane si alte datorii	84,439	-	2,534	86,973
<b>Active nete privind impozitul amanat</b>	<b>306,005</b>	<b>(17,903)</b>	<b>(5,476)</b>	<b>282,626</b>

**Reconcilierea taxei totale**

	Grup Neatestat (*)				Banca			
	3 luni incheiate la 30 iunie 2025	6 luni incheiate la 30 iunie 2025	3 luni incheiate la 30 iunie 2024	6 luni incheiate la 30 iunie 2024	3 luni incheiate la 30 iunie 2025	6 luni incheiate la 30 iunie 2025	3 luni incheiate la 30 iunie 2024	6 luni incheiate la 30 iunie 2024
<b>Profit brut (inainte de impozitul pe profit)</b>	<b>498,204</b>	<b>925,675</b>	<b>448,367</b>	<b>849,298</b>	<b>480,805</b>	<b>890,053</b>	<b>430,190</b>	<b>824,400</b>
Impozit (16%)	79,713	148,108	71,739	135,888	76,928	142,408	68,830	131,904
Credit fiscal si alte ajustari	(1,707)	(1,350)	(827)	631	(551)	(764)	(15)	(436)
Elemente nedeductibile	11,106	24,374	14,081	24,699	11,330	22,464	9,651	19,460
Elemente neimpozabile	(5,624)	(9,956)	(3,934)	(5,573)	(7,593)	(9,100)	(1,400)	(1,740)
<b>Cheltuiala din impozit pe profit la rata efectiva de impozitare</b>	<b>83,488</b>	<b>161,176</b>	<b>81,059</b>	<b>155,645</b>	<b>80,114</b>	<b>155,008</b>	<b>77,066</b>	<b>149,188</b>
Rata efectiva de impozit	16.8%	17.4%	18.1%	18.3%	16.7%	17.4%	17.9%	18.1%

Recunoasterea unui activ privind impozitul amanat la nivelul Bancii este bazata pe previziunile de profit ale conducerii, care indica faptul ca vor fi disponibile profituri viitoare pe baza carora acest activ poate fi utilizat.

La nivelul Bancii, la 30 iunie 2025, elementele nedeductibile permanente includ in principal impactul provizioanelor pentru comisioane restante 5,932 (30 iunie 2024: 5,084), vanzari de creante si alte operatiuni cu deductibilitate limitata in valoare de 849 (30 iunie 2024: 760) si impactul din taxa pe cifra de afaceri in valoare de 10,517 (30 iunie 2024: 9,895); elementele neimpozabile permanente provin, in principal, din reluarile de provizioane pentru comisioane restante in suma de 1,271 (30 iunie 2024: 522), provizioane pentru litigii in valoare de 1,454 (30 iunie 2024: 231) si dividende in valoare de 4,916 (30 iunie 2024: 858).

Pentru 2024, Banca a aplicat Safe Harbours pentru calculul simplificat al ratei efective de impozitare (ETR). Pe baza acestui calcul, rata efectiva de impozitare a fost peste pragul minim de 15%. Prin urmare, niciun provizion nu a fost înregistrat in 2024 in ceea ce priveste taxa Pilonul 2.

**BRD – Groupe Société Générale S.A.**  
**NOTE LA SITUATIILE FINANCIARE CONSOLIDATE SI INDIVIDUALE INTERIMARE SUMARIZATE**  
**pentru perioada incheiata la 30 iunie 2025**  
*(Sume in mii lei)*

**25. Venituri din dobanzi si similare**

	Grup Neatestat (*)				Banca			
			Revizuit				Revizuit	
	3 luni incheiate la 30 iunie 2025	6 luni incheiate la 30 iunie 2025	3 luni incheiate la 30 iunie 2024	6 luni incheiate la 30 iunie 2024	3 luni incheiate la 30 iunie 2025	6 luni incheiate la 30 iunie 2025	3 luni incheiate la 30 iunie 2024	6 luni incheiate la 30 iunie 2024
<b>Venituri din dobanzi calculate utilizand metoda dobanzii efective</b>	<b>1,180,337</b>	<b>2,331,878</b>	<b>1,160,860</b>	<b>2,288,361</b>	<b>1,174,385</b>	<b>2,320,395</b>	<b>1,146,817</b>	<b>2,258,680</b>
Dobanzi pentru credite	962,854	1,892,969	896,979	1,754,449	956,901	1,881,486	882,980	1,724,962
Dobanzi pentru depozite la banci	24,594	55,040	75,051	159,449	24,595	55,040	75,007	159,255
Dobanzi pentru titluri de datorie	192,889	383,869	188,830	374,463	192,889	383,869	188,830	374,463
<b>Alte venituri similare</b>	<b>37,200</b>	<b>74,401</b>	<b>37,387</b>	<b>73,566</b>	-	-	-	<b>358</b>
Dobanzi pentru leasingul financiar	37,200	74,401	37,387	73,208	-	-	-	-
Dobanzi privind instrumentele de acoperire - venituri	-	-	-	358	-	-	-	358
<b>Total venituri din dobanzi si venituri similare</b>	<b>1,217,537</b>	<b>2,406,279</b>	<b>1,198,247</b>	<b>2,361,927</b>	<b>1,174,385</b>	<b>2,320,395</b>	<b>1,146,817</b>	<b>2,259,038</b>

Veniturile din dobanzi pentru credite in Stadiul 3 includ si veniturile din dobanzi calculate pentru creditele depreciate nete (dupa provizioane) in suma de 37,284 pentru Grup (2024: 27,654) si 37,284 pentru Banca (2024: 27,265).

**26. Cheltuieli cu dobanzile si similare**

	Grup Neatestat (*)				Banca			
			Revizuit				Revizuit	
	3 luni incheiate la 30 iunie 2025	6 luni incheiate la 30 iunie 2025	3 luni incheiate la 30 iunie 2024	6 luni incheiate la 30 iunie 2024	3 luni incheiate la 30 iunie 2025	6 luni incheiate la 30 iunie 2025	3 luni incheiate la 30 iunie 2024	6 luni incheiate la 30 iunie 2024
<b>Cheltuieli cu dobanzile</b>	<b>436,131</b>	<b>851,240</b>	<b>463,309</b>	<b>884,972</b>	<b>417,898</b>	<b>816,516</b>	<b>442,924</b>	<b>845,326</b>
Dobanzi pentru depozite la termen	274,385	528,599	287,647	539,862	273,182	528,599	288,475	541,141
Dobanzi pentru depozite la vedere	75,751	150,058	73,134	140,812	77,897	154,373	74,301	143,769
Dobanzi pentru imprumuturi	85,995	172,583	102,528	204,298	66,819	133,544	80,148	160,416
<b>Alte cheltuieli similare</b>	<b>13,749</b>	<b>28,881</b>	<b>25,434</b>	<b>51,234</b>	<b>13,717</b>	<b>28,811</b>	<b>25,408</b>	<b>51,150</b>
Dobanzi privind instrumentele de acoperire - cheltuieli	11,699	24,924	23,478	47,176	11,699	24,924	23,478	47,176
Dobanzi privind datoriile din leasing	2,050	3,957	1,956	4,058	2,018	3,887	1,930	3,974
<b>Total cheltuieli cu dobanzile si cheltuieli similare</b>	<b>449,880</b>	<b>880,121</b>	<b>488,743</b>	<b>936,206</b>	<b>431,615</b>	<b>845,327</b>	<b>468,332</b>	<b>896,476</b>

Notele atasate sunt parte integranta a acestor situatii financiare interimare sumarizate.

**BRD – Groupe Société Générale S.A.**  
**NOTE LA SITUATIILE FINANCIARE CONSOLIDATE SI INDIVIDUALE INTERIMARE SUMARIZATE**  
**pentru perioada incheiata la 30 iunie 2025**  
*(Sume in mii lei)*

**27. Venituri si cheltuieli din comisioane**

	Grup Neatestat (*)								Banca							
	Revizuit				Revizuit				Revizuit				Revizuit			
	3 luni incheiate la 30 iunie 2025		6 luni incheiate la 30 iunie 2025		3 luni incheiate la 30 iunie 2024		6 luni incheiate la 30 iunie 2024		3 luni incheiate la 30 iunie 2025		6 luni incheiate la 30 iunie 2025		3 luni incheiate la 30 iunie 2024		6 luni incheiate la 30 iunie 2024	
	Venituri	Cheltuieli	Venituri	Cheltuieli	Venituri	Cheltuieli	Venituri	Cheltuieli	Venituri	Cheltuieli	Venituri	Cheltuieli	Venituri	Cheltuieli	Venituri	Cheltuieli
<i>Servicii bancare</i>	291,239	137,040	607,414	261,202	257,561	110,710	497,679	213,974	282,450	135,404	590,155	257,962	251,013	109,172	485,491	211,007
Comisioane de administrare	26,927	0	54,434	0	23,680	0	47,302	0	26,927	0	54,434	0	23,680	0	47,302	0
Pachete tranzactii	25,919	0	51,282	0	22,937	0	45,299	0	25,919	0	51,282	0	22,937	0	45,299	0
Transferuri bancare	29,702	7,252	58,150	12,109	26,110	6,110	51,526	10,239	29,702	7,252	58,150	12,109	26,110	6,110	51,526	10,239
Retrageri	11,976	4,200	23,715	8,787	12,935	2,952	25,376	4,697	11,976	4,200	23,715	8,787	12,935	2,952	25,376	4,697
Operatiuni cu carduri	151,447	105,871	329,618	203,115	133,201	83,763	253,837	164,376	151,447	105,871	329,618	203,115	133,201	83,763	253,837	164,376
Brokeraj, custodie si administrarea activelor	30,293	5,935	60,612	11,805	25,305	5,528	47,524	10,930	21,504	4,299	43,353	8,565	18,756	3,990	35,337	7,962
Alte servicii	14,976	13,783	29,604	25,386	13,394	12,356	26,816	23,733	14,976	13,783	29,604	25,386	13,394	12,356	26,816	23,733
Activitatea de creditare	50,898	3,923	90,328	7,616	46,418	3,869	80,093	8,799	47,305	3,859	84,117	7,025	42,429	3,723	71,624	8,475
Extrabilantier	22,112	10,710	44,914	21,162	19,059	10,538	39,959	10,921	22,112	10,710	44,914	21,162	19,059	10,538	39,959	10,921
<b>Total</b>	<b>364,249</b>	<b>151,674</b>	<b>742,655</b>	<b>289,980</b>	<b>323,039</b>	<b>125,117</b>	<b>617,731</b>	<b>233,694</b>	<b>351,868</b>	<b>149,973</b>	<b>719,185</b>	<b>286,149</b>	<b>312,501</b>	<b>123,432</b>	<b>597,074</b>	<b>230,403</b>

Notele atasate sunt parte integranta a acestor situatii financiare interimare sumarizate.

**BRD – Groupe Société Générale S.A.**  
**NOTE LA SITUATIILE FINANCIARE CONSOLIDATE SI INDIVIDUALE INTERIMARE SUMARIZATE**  
**pentru perioada incheiata la 30 iunie 2025**  
*(Sume in mii lei)*

**28. Castiguri/(pierderi) din instrumente financiare derivate si alte instrumente financiare detinute in vederea tranzactionarii**

	Grup Neatestat (*)				Banca			
	3 luni incheiate la 30 iunie 2025	6 luni incheiate la 30 iunie 2025	3 luni incheiate la 30 iunie 2024	6 luni incheiate la 30 iunie 2024	3 luni incheiate la 30 iunie 2025	6 luni incheiate la 30 iunie 2025	3 luni incheiate la 30 iunie 2024	6 luni incheiate la 30 iunie 2024
	Castig din instrumente detinute pentru tranzactionare	17,834	41,356	25,463	51,380	17,554	40,428	25,127
Instrumente financiare derivate	(108,079)	(133,701)	11,129	58,393	(108,078)	(133,701)	11,128	58,394
Castig/ (pierdere) din derivative pe rata dobanzii	2,745	3,305	(2,345)	8,186	2,745	3,305	(2,345)	8,186
Castig din swapuri pe curs de schimb si dobanda	284	1,410	9	19	284	1,410	9	19
Castig/ (pierdere) pe contracte forward pe curs de schimb	(113,301)	(145,503)	10,011	40,076	(113,301)	(145,503)	10,011	40,076
Castig din optiuni pe curs de schimb	2,060	6,522	2,660	5,335	2,060	6,522	2,660	5,335
(Pierderi) pe instrumente de capitaluri proprii	(812)	(1,354)	(377)	(1,366)	(812)	(1,354)	(377)	(1,366)
Castig din instrumente de acoperire	-	-	-	4,353	-	-	-	4,353
Altele	945	1,919	1,170	1,791	946	1,919	1,169	1,791
<b>Castiguri/ (pierderi) din instrumente financiare derivate si alte instrumente financiare detinute pentru tranzactionare</b>	<b>(90,245)</b>	<b>(92,345)</b>	<b>36,592</b>	<b>109,774</b>	<b>(90,524)</b>	<b>(93,273)</b>	<b>36,255</b>	<b>109,091</b>

**29. Alte venituri/(cheltuieli)**

	Grup Neatestat (*)				Banca			
	3 luni incheiate la 30 iunie 2025	6 luni incheiate la 30 iunie 2025	3 luni incheiate la 30 iunie 2024	6 luni incheiate la 30 iunie 2024	3 luni incheiate la 30 iunie 2025	6 luni incheiate la 30 iunie 2025	3 luni incheiate la 30 iunie 2024	6 luni incheiate la 30 iunie 2024
	Provizioane nete pentru litigii	8,152	8,923	(1,746)	(10,531)	8,152	8,923	(1,746)
Alte provizioane nete pentru riscuri	(10,944)	(10,907)	203	203	(10,944)	(10,907)	203	203
Cheltuieli cu activele imobilizate detinute pentru vanzare	(901)	(2,209)	(867)	(1,750)	-	-	-	-
Alte venituri/(cheltuieli)	(10,431)	(12,918)	(12,257)	(14,811)	(12,035)	(14,364)	(4,290)	(7,526)
<b>Total venituri/(cheltuieli)</b>	<b>(14,124)</b>	<b>(17,111)</b>	<b>(14,667)</b>	<b>(26,889)</b>	<b>(14,827)</b>	<b>(16,348)</b>	<b>(5,833)</b>	<b>(17,854)</b>

Notele atasate sunt parte integranta a acestor situatii financiare interimare sumarizate.

**BRD – Groupe Société Générale S.A.**  
**NOTE LA SITUATIILE FINANCIARE CONSOLIDATE SI INDIVIDUALE INTERIMARE**  
**SUMARIZATE**  
**pentru perioada incheiata la 30 iunie 2025**  
*(Sume in mii lei)*

---

**30. Contributia la Fondul de Garantare a Depozitelor si Fondul de Rezolutie**

**30.1 Contributia la Fondul de Garantare a Depozitelor**

In conformitate cu reglementarile locale (Legea nr. 311/ 2015 privind schemele de garantare a depozitelor si Fondul de garantare a depozitelor bancare) depozitele persoanelor fizice si a anumitor entitati, inclusiv intreprinderile mici si mijlocii precum si companiile mari, sunt garantate pana la 100.000 EUR de catre Fondul de garantare a depozitelor bancare ("Fondul"). Fiecare institutie de credit participante la schema de garantare a depozitelor plateste contributia anuala a carei valoare se stabileste si se comunica de catre Fond. Valoarea contributiei de plata se calculeaza in functie de totalul depozitelor acoperite de la finalul anului precedent si reflecta gradul de risc asociat fiecarei institutii de credit din schema.

Gradul de risc este determinat pe baza indicatorilor financiari si prudentiali raportati la Banca Nationala a Romaniei. In acest scop, Fondul de Garantare a depozitelor bancare utilizeaza modelele de calcul aprobate de Banca Nationala a Romaniei cu luarea in considerare a Ghidurilor emise de Autoritatea Bancara Europeana.

Pentru intreg anul 2025 cheltuielile aferente Fondului de Garantare a Depozitelor sunt 15,836 (2024: 16,447).

**30.2 Contributia la Fondul de Rezolutie**

In conformitate cu Legea nr. 312/2015 privind redresarea si rezolutia institutiilor de credit si a firmelor de investitii, fiecare institutie de credit are obligatia de a plati o contributie anuala la Fondul de Rezolutie bancara, determinata si comunicata de Banca Nationala a Romaniei.

Banca Nationala a Romaniei, in calitate de autoritate locala de rezolutie, stabileste nivelul contributiilor anuale ale institutiilor de credit la Fondul de Rezolutie Bancara, cu respectarea prevederilor Regulamentului Comisiei UE delegate 2015/63 de completare a Directivei 2014/59 a Parlamentului European si a Consiliului in ceea ce priveste contributiile ex ante la mecanismele de finantare a rezolutiei.

Pentru intreg anul 2025 cheltuielile aferente Fondului de Rezolutie sunt 33,301 (2024: 27,118).

Atat contributia la Fondul de Garantare cat si taxa anuala la Fondul de Rezolutie indeplinesc criteriile de recunoastere a taxelor si sunt contabilizate conform cerintelor IFRIC 21 „Impozite”. Datoria este recunoscuta la data la care intervine faptul generator si contributia este recunoscuta drept cheltuiala in intregime la aceeasi data.

**BRD – Groupe Société Générale S.A.**  
**NOTE LA SITUATIILE FINANCIARE CONSOLIDATE SI INDIVIDUALE INTERIMARE SUMARIZATE**  
**pentru perioada incheiata la 30 iunie 2025**  
*(Sume in mii lei)*

**31. Cheltuieli cu personalul**

	Grup Neatestat (*)				Banca			
	3 luni incheiate la 30 iunie 2025	6 luni incheiate la 30 iunie 2025	3 luni incheiate la 30 iunie 2024	6 luni incheiate la 30 iunie 2024	3 luni incheiate la 30 iunie 2025	6 luni incheiate la 30 iunie 2025	3 luni incheiate la 30 iunie 2024	6 luni incheiate la 30 iunie 2024
	Salarii	248,219	490,235	239,376	466,484	239,580	471,150	229,306
Asigurari sociale	4,679	11,251	4,928	11,093	4,566	10,701	4,589	10,422
Bonusuri	24,566	44,019	18,130	35,630	24,566	44,019	17,500	35,000
Beneficii post-angajare	1,350	2,699	1,390	2,781	1,350	2,699	1,390	2,781
Capitalizarea proiectelor interne	(19,308)	(34,551)	(16,524)	(29,833)	(19,308)	(34,551)	(16,524)	(29,833)
Altele	6,591	16,607	2,057	7,880	6,497	16,386	2,146	7,628
<b>Total</b>	<b>266,096</b>	<b>530,260</b>	<b>249,357</b>	<b>494,035</b>	<b>257,251</b>	<b>510,404</b>	<b>238,407</b>	<b>471,927</b>

In anul 2025, cheltuielile aferente contributiei planului de beneficii definite acordate de Banca au fost de 1,069 (2024: 1,118).

**32. Amortizarea si deprecierea imobilizarilor corporale si necorporale**

	Grup Neatestat (*)				Banca			
	3 luni incheiate la 30 iunie 2025	6 luni incheiate la 30 iunie 2025	3 luni incheiate la 30 iunie 2024	6 luni incheiate la 30 iunie 2024	3 luni incheiate la 30 iunie 2025	6 luni incheiate la 30 iunie 2025	3 luni incheiate la 30 iunie 2024	6 luni incheiate la 30 iunie 2024
	Amortizare si depreciere	44,821	86,121	47,179	94,399	44,440	85,179	46,210
Amortizarea imobilizarilor necorporale	26,073	52,541	23,615	45,490	25,868	52,135	23,401	44,992
<b>Total</b>	<b>70,894</b>	<b>138,663</b>	<b>70,795</b>	<b>139,889</b>	<b>70,308</b>	<b>137,314</b>	<b>69,611</b>	<b>137,466</b>

Diferenta intre suma prezentata in Nota 12 si cea prezentata in Nota 32 la 30 iunie 2025 reprezinta amortizarea investitiilor imobiliare in valoare de 104 si reluarea deprecierei investitiilor imobiliare in valoare de 794 (30 iunie 2024: 228 amortizarea investitiilor imobiliare si 94 reluarea deprecierei investitiilor imobiliare).

**BRD – Groupe Société Générale S.A.**  
**NOTE LA SITUATIILE FINANCIARE CONSOLIDATE SI INDIVIDUALE INTERIMARE SUMARIZATE**  
**pentru perioada incheiata la 30 iunie 2025**  
*(Sume in mii lei)*

**33. Alte cheltuieli operationale**

	Grup Neatestat (*)				Banca			
	3 luni incheiate la 30 iunie 2025	6 luni incheiate la 30 iunie 2025	3 luni incheiate la 30 iunie 2024	6 luni incheiate la 30 iunie 2024	3 luni incheiate la 30 iunie 2025	6 luni incheiate la 30 iunie 2025	3 luni incheiate la 30 iunie 2024	6 luni incheiate la 30 iunie 2024
	Cheltuieli administrative	129,961	256,416	129,272	250,757	129,296	253,586	126,008
Publicitate si sponsorizari	3,844	7,752	5,801	9,526	3,780	7,618	5,734	9,403
Alte cheltuieli	22,797	51,903	11,314	28,377	19,369	46,734	15,347	30,066
Taxa pe cifra de afaceri	33,347	65,729	31,472	61,845	33,347	65,729	31,472	61,845
<b>Total</b>	<b>189,949</b>	<b>381,800</b>	<b>177,859</b>	<b>350,505</b>	<b>185,792</b>	<b>373,667</b>	<b>178,561</b>	<b>345,074</b>

Cheltuielile administrative includ, pentru Banca, cheltuielile de intretinere, diverse utilitati precum energia si telecomunicatiile, cheltuielile legate de contractele de leasing pe termen scurt de 4,162 (30 iunie 2024: 2,173) si cheltuieli legate de contractele de leasing pentru active cu valoare mica de 2,024 (30 iunie 2024: 2,076).

In conformitate cu Legea 296 /2023, Codul Fiscal Roman a fost modificat pentru a introduce, incepand cu 1 ianuarie 2024, un impozit suplimentar pentru institutiile de credit, si anume impozitul pe cifra de afaceri, care se calculeaza dupa cum urmeaza: pentru 2024 si pentru primele sase luni ale anului 2025 impozitul este de 2% din cifra de afaceri. Impozitul este suplimentar fata de impozitul pe profit, se calculeaza si se plateste trimestrial si este o cheltuiala nedeductibila. Linia Taxa pe cifra de afaceri include cheltuiala cu impozitul pe cifra de afaceri pentru primul semestru al anului financiar 2025, in valoare de 65,729.

**34. Castiguri/(Pierderi) nete din deprecierea instrumentelor financiare**

	Grup Neatestat (*)				Banca			
	3 luni incheiate la 30 iunie 2025	6 luni incheiate la 30 iunie 2025	3 luni incheiate la 30 iunie 2024	6 luni incheiate la 30 iunie 2024	3 luni incheiate la 30 iunie 2025	6 luni incheiate la 30 iunie 2025	3 luni incheiate la 30 iunie 2024	6 luni incheiate la 30 iunie 2024
	Cheltuiala neta cu provizioanele pentru credite	60,167	149,167	28,002	111,997	56,515	142,309	24,952
Cheltuiala neta cu provizioanele pentru debitori diversi	12,993	28,568	14,890	31,431	12,690	28,147	13,525	27,583
Cheltuiala neta cu provizioanele pentru leasing financiar	(100)	4,504	1,984	4,210	-	-	-	-
Venituri din recuperari de creante derecunoscute si vanzari din creante nerecuperabile	(26,634)	(43,205)	(17,417)	(43,052)	(20,614)	(30,009)	(13,198)	(35,433)
Stergeri	6,009	11,405	2,740	5,710	1,497	2,715	805	1,636
Provizioane pentru angajamente de finantare si garantare	10,413	(8,549)	6,324	(19,416)	10,340	(8,730)	6,606	(19,477)
Cheltuiala neta cu provizioane pentru titluri de datorie	-	(1)	15	(79)	-	(1)	15	(79)
<b>Total</b>	<b>62,848</b>	<b>141,889</b>	<b>36,538</b>	<b>90,801</b>	<b>60,428</b>	<b>134,431</b>	<b>32,705</b>	<b>69,075</b>

Notele atasate sunt parte integranta a acestor situatii financiare interimare sumarizate.

**BRD – Groupe Société Générale S.A.**  
**NOTE LA SITUATIILE FINANCIARE CONSOLIDATE SI INDIVIDUALE INTERIMARE SUMARIZATE**  
**pentru perioada incheiata la 30 iunie 2025**  
*(Sume in mii lei)*

**35. Profitul pe actiune**

Rezultatul de baza pe actiune se calculeaza prin impartirea profitului/(pierderii) net(e) pentru perioada de raportare atribuibil(e) proprietarilor de capitaluri proprii ordinare ai societatii-mama la numarul mediu ponderat de actiuni in circulatie in cursul anului. La 30 iunie 2025 si 30 iunie 2024 nu existau instrumente de capitaluri proprii diluante emise de Grup si de Banca.

	<b>Grup</b>				<b>Banca</b>			
	<b>Neatestat (*)</b>							
	<b>3 luni incheiate la 30 iunie 2025</b>	<b>6 luni incheiate la 30 iunie 2025</b>	<b>3 luni incheiate la 30 iunie 2024</b>	<b>6 luni incheiate la 30 iunie 2024</b>	<b>3 luni incheiate la 30 iunie 2025</b>	<b>6 luni incheiate la 30 iunie 2025</b>	<b>3 luni incheiate la 30 iunie 2024</b>	<b>6 luni incheiate la 30 iunie 2024</b>
Actiuni ordinare in circulatie	696,901,518	696,901,518	696,901,518	696,901,518	696,901,518	696,901,518	696,901,518	696,901,518
Profit atribuibil actionarilor	414,020	764,499	365,681	689,864	400,691	735,045	353,124	675,212
Castig pe actiune (in RON)	0.5941	1.0970	0.5247	0.9899	0.5750	1.0547	0.5067	0.9689

Notele atasate sunt parte integranta a acestor situatii financiare interimare sumarizate.

**BRD – Groupe Société Générale S.A.**  
**NOTE LA SITUATIILE FINANCIARE CONSOLIDATE SI INDIVIDUALE INTERIMARE**  
**SUMARIZATE**  
**pentru perioada incheiata la 30 iunie 2025**  
*(Sume in mii lei)*

**36. Garantii si alte angajamente financiare**

**Garantii si acreditive**

Grupul si Banca emit scrisori de garantie si acreditive pentru clientii sai. Principalul scop al acestor acreditive este de a asigura clientilor disponibilitatea fondurilor la cerere. Scrisorile de garantie si scrisorile de credit stand by, care reprezinta asigurari irevocabile asupra faptului ca Grupul si Banca vor efectua plata in cazul in care un client nu isi poate indeplini obligatiile (livrarea marfii, prezentarea documentelor, etc.) fata de un tert cu care a intrat intr-o relatie contractuala anterioara, au asociat un risc de credit similar creditelor acordate clientelei.

De asemenea, riscul de credit, riscul de piata si cel operational asociate acestor instrumente sunt similare celor asimilate acordarii de credite. Aceste instrumente prezinta si un risc de lichiditate pentru Grup si Banca in eventualitatea unei revendicari indreptate catre acestea in cazul in care un client nu isi indeplineste obligatia garantata.

**Angajamente de finantare**

Angajamentele de finantare reprezinta partea netrasa a sumelor aprobate ca si facilitati de creditare.

Grupul si Banca monitorizeaza durata reziduala a angajamentelor deoarece angajamentele pe termen mai lung au un grad de risc mai ridicat. Angajamentele de finantare nu reprezinta neaparat un necesar de lichiditate in viitor, deoarece multe din angajamente vor expira sau se vor incheia fara a fi utilizate.

	<b>Grup</b>		<b>Banca</b>	
	<b>Neatestat (*)</b>			
	<b>30 iunie</b>	<b>31 decembrie</b>	<b>30 iunie</b>	<b>31 decembrie</b>
	<b>2025</b>	<b>2024</b>	<b>2025</b>	<b>2024</b>
Scrisori de garantie	4,090,150	3,812,725	4,092,235	3,814,807
Angajamente de finantare date	11,107,742	10,553,532	11,032,500	10,506,324
<b>Total angajamente date</b>	<b>15,197,892</b>	<b>14,366,257</b>	<b>15,124,735</b>	<b>14,321,131</b>
<b>Facilitati neconfirmate acordate</b>	<b>12,835,280</b>	<b>12,534,451</b>	<b>12,871,420</b>	<b>12,569,814</b>
Scrisori de garantie primite	34,345,688	32,614,640	34,345,688	32,614,640
<b>Total angajamente primite</b>	<b>34,345,688</b>	<b>32,614,640</b>	<b>34,345,688</b>	<b>32,614,640</b>

Garantiile de buna executie au fost incluse in pozitia „Angajamente de finantare date” in valoare totala de 3,568,630 la 30 iunie 2025 pentru Grup si Banca (3,954,091 la 31 decembrie 2024).

**BRD – Groupe Société Générale S.A.**  
**NOTE LA SITUATIILE FINANCIARE CONSOLIDATE SI INDIVIDUALE INTERIMARE**  
**SUMARIZATE**  
**pentru perioada incheiata la 30 iunie 2025**  
*(Sume in mii lei)*

**36. Garantii si alte angajamente financiare (continuare)**

**Analiza calitatii ratingului angajamentelor date**

	<b>Grup Neatestat (*)</b>			
	<b>Retail</b>			
	<b>30 iunie 2025</b>			
	<b>Stadiul 1</b>	<b>Stadiul 2</b>	<b>Stadiul 3</b>	<b>Total</b>
<i>Scala de rating intern</i>				
Foarte bun	1,824,262	4,238	-	1,828,499
Bun	547,670	22,490	-	570,160
Standard	167,892	22,220	-	190,113
Sub-standard	270	11,006	-	11,276
Depreciate	-	-	9,468	9,468
Fara rating intern	14,877	1,352	163	16,392
<b>Total angajamente date</b>	<b>2,554,972</b>	<b>61,306</b>	<b>9,631</b>	<b>2,625,908</b>
	<b>Non-retail</b>			
	<b>30 iunie 2025</b>			
	<b>Stadiul 1</b>	<b>Stadiul 2</b>	<b>Stadiul 3</b>	<b>Total</b>
<i>Scala de rating intern</i>				
Foarte bun	-	-	-	-
Bun	9,755,514	637,940	-	10,393,455
Standard	1,763,834	164,044	-	1,927,877
Sub-standard	-	134,235	-	134,235
Depreciate	-	-	116,416	116,416
<b>Total angajamente date</b>	<b>11,519,348</b>	<b>936,220</b>	<b>116,416</b>	<b>12,571,984</b>
	<b>Total</b>			
	<b>30 iunie 2025</b>			
	<b>Stadiul 1</b>	<b>Stadiul 2</b>	<b>Stadiul 3</b>	<b>Total</b>
<i>Scala de rating intern</i>				
Foarte bun	1,824,262	4,238	-	1,828,499
Bun	10,303,184	660,430	-	10,963,615
Standard	1,931,726	186,264	-	2,117,990
Sub-standard	270	145,242	-	145,512
Depreciate	-	-	125,884	125,884
Fara rating intern	14,877	1,352	163	16,392
<b>Total angajamente date</b>	<b>14,074,320</b>	<b>997,525</b>	<b>126,047</b>	<b>15,197,892</b>

**BRD – Groupe Société Générale S.A.**  
**NOTE LA SITUATIILE FINANCIARE CONSOLIDATE SI INDIVIDUALE INTERIMARE**  
**SUMARIZATE**  
**pentru perioada incheiata la 30 iunie 2025**  
*(Sume in mii lei)*

**36. Garantii si alte angajamente financiare (continuare)**

**Analiza calitatii ratingului angajamentelor date (continuare)**

	Banca Retail			Total
	30 iunie 2025			
	Stadiul 1	Stadiul 2	Stadiul 3	
<i>Scala de rating intern</i>				
Foarte bun	1,824,262	4,238	-	1,828,499
Bun	547,670	22,490	-	570,160
Standard	167,892	22,220	-	190,113
Sub-standard	270	11,006	-	11,276
Depreciate	-	-	9,468	9,468
Fara rating intern	-	-	-	-
<b>Total angajamente date</b>	<b>2,540,095</b>	<b>59,954</b>	<b>9,468</b>	<b>2,609,516</b>
Non-retail				
30 iunie 2025				
	Stadiul 1	Stadiul 2	Stadiul 3	
<i>Scala de rating intern</i>				
Foarte bun	-	-	-	-
Bun	9,734,024	637,870	-	10,371,894
Standard	1,733,613	160,390	-	1,894,003
Sub-standard	-	134,235	-	134,235
Depreciate	-	-	115,087	115,087
<b>Total angajamente date</b>	<b>11,467,637</b>	<b>932,496</b>	<b>115,087</b>	<b>12,515,220</b>
Total				
30 iunie 2025				
	Stadiul 1	Stadiul 2	Stadiul 3	
<i>Scala de rating intern</i>				
Foarte bun	1,824,262	4,238	-	1,828,499
Bun	10,281,694	660,360	-	10,942,054
Standard	1,901,505	182,611	-	2,084,116
Sub-standard	270	145,242	-	145,512
Depreciate	-	-	124,554	124,554
Fara rating intern	-	-	-	-
<b>Total angajamente date</b>	<b>14,007,731</b>	<b>992,450</b>	<b>124,554</b>	<b>15,124,736</b>

**BRD – Groupe Société Générale S.A.**  
**NOTE LA SITUATIILE FINANCIARE CONSOLIDATE SI INDIVIDUALE INTERIMARE**  
**SUMARIZATE**  
**pentru perioada incheiata la 30 iunie 2025**  
*(Sume in mii lei)*

**36. Garantii si alte angajamente financiare (continuare)**

**Analiza calitatii ratingului angajamentelor date (continuare)**

	Grup Neatestat (*)			
	Retail			
	31 decembrie 2024			
	Stadiul 1	Stadiul 2	Stadiul 3	Total
<i>Scala de rating intern</i>				
Foarte bun	1,644,568	1,190	-	1,645,758
Bun	611,054	39,811	-	650,865
Standard	104,796	22,535	-	127,331
Sub-standard	59	11,217	-	11,276
Depreciate	-	-	7,768	7,768
Fara rating intern	10,279	1,267	-	11,546
<b>Total angajamente date</b>	<b>2,370,755</b>	<b>76,020</b>	<b>7,768</b>	<b>2,454,543</b>
	Non-retail			
	31 decembrie 2024			
	Stadiul 1	Stadiul 2	Stadiul 3	Total
<i>Scala de rating intern</i>				
Foarte bun	-	-	-	-
Bun	9,169,203	705,245	-	9,874,448
Standard	1,587,909	220,779	-	1,808,688
Sub-standard	-	103,875	-	103,875
Depreciate	-	-	124,702	124,702
<b>Total angajamente date</b>	<b>10,757,112</b>	<b>1,029,899</b>	<b>124,702</b>	<b>11,911,713</b>
	Total			
	31 decembrie 2024			
	Stadiul 1	Stadiul 2	Stadiul 3	Total
<i>Scala de rating intern</i>				
Foarte bun	1,644,568	1,190	-	1,645,758
Bun	9,780,257	745,056	-	10,525,313
Standard	1,692,705	243,314	-	1,936,019
Sub-standard	59	115,092	-	115,151
Depreciate	-	-	132,470	132,470
Fara rating intern	10,279	1,267	-	11,546
<b>Total angajamente date</b>	<b>13,127,868</b>	<b>1,105,918</b>	<b>132,470</b>	<b>14,366,256</b>

**BRD – Groupe Société Générale S.A.**  
**NOTE LA SITUATIILE FINANCIARE CONSOLIDATE SI INDIVIDUALE INTERIMARE**  
**SUMARIZATE**  
**pentru perioada incheiata la 30 iunie 2025**  
*(Sume in mii lei)*

**36. Garantii si alte angajamente financiare (continuare)**

**Analiza calitatii ratingului angajamentelor date (continuare)**

	<b>Banca Retail</b>			<b>Total</b>
	<b>31 decembrie 2024</b>			
	<b>Stadiul 1</b>	<b>Stadiul 2</b>	<b>Stadiul 3</b>	
<i>Scala de rating intern</i>				
Foarte bun	1,644,568	1,190	-	1,645,758
Bun	611,054	39,811	-	650,865
Standard	104,796	22,535	-	127,331
Sub-standard	59	11,217	-	11,276
Depreciate	-	-	7,768	7,768
Fara rating intern	-	-	-	-
<b>Total angajamente date</b>	<b>2,360,477</b>	<b>74,752</b>	<b>7,768</b>	<b>2,442,997</b>
<b>Non-retail</b>				
<b>31 decembrie 2024</b>				
	<b>Stadiul 1</b>	<b>Stadiul 2</b>	<b>Stadiul 3</b>	<b>Total</b>
<i>Scala de rating intern</i>				
Foarte bun	-	-	-	-
Bun	9,148,655	704,840	-	9,853,495
Standard	1,579,040	218,762	-	1,797,803
Sub-standard	-	103,875	-	103,875
Depreciate	-	-	122,961	122,961
<b>Total angajamente date</b>	<b>10,727,696</b>	<b>1,027,477</b>	<b>122,961</b>	<b>11,878,134</b>
<b>Total</b>				
<b>31 decembrie 2024</b>				
	<b>Stadiul 1</b>	<b>Stadiul 2</b>	<b>Stadiul 3</b>	<b>Total</b>
<i>Scala de rating intern</i>				
Foarte bun	1,644,568	1,190	-	1,645,758
Bun	9,759,710	744,651	-	10,504,360
Standard	1,683,836	241,297	-	1,925,134
Sub-standard	59	115,092	-	115,151
Depreciate	-	-	130,729	130,729
Fara rating intern	-	-	-	-
<b>Total angajamente date</b>	<b>13,088,173</b>	<b>1,102,229</b>	<b>130,729</b>	<b>14,321,131</b>

**BRD – Groupe Société Générale S.A.**  
**NOTE LA SITUATIILE FINANCIARE CONSOLIDATE SI INDIVIDUALE INTERIMARE**  
**SUMARIZATE**  
**pentru perioada incheiata la 30 iunie 2025**  
*(Sume in mii lei)*

**36. Garantii si alte angajamente financiare (continuare)**

**Analiza calitatii ratingului facilitatilor neconfirmate acordate**

	<b>Grup Retail Neatestat (*)</b>		<b>Banca Retail</b>	
	<b>30 iunie 2025</b>	<b>31 decembrie 2024</b>	<b>30 iunie 2025</b>	<b>31 decembrie 2024</b>
	<i>Scala de rating intern</i>			
Bun	5,456	27,623	5,456	27,623
Standard	138,697	4,635	138,697	4,635
Sub-standard	12,358	890	12,358	890
Depreciate	-	678	0	678
<b>Facilitati neconfirmate acordate</b>	<b>156,511</b>	<b>33,827</b>	<b>156,511</b>	<b>33,827</b>
	<b>Non-retail Neatestat (*)</b>		<b>Non-retail</b>	
	<b>30 iunie 2025</b>	<b>31 decembrie 2024</b>	<b>30 iunie 2025</b>	<b>31 decembrie 2024</b>
<i>Scala de rating intern</i>				
Bun	10,497,542	9,800,167	10,533,683	9,835,532
Standard	1,931,254	2,388,557	1,931,254	2,388,557
Sub-standard	236,251	271,036	236,251	271,036
Depreciate	13,722	40,863	13,721	40,863
<b>Facilitati neconfirmate acordate</b>	<b>12,678,769</b>	<b>12,500,623</b>	<b>12,714,907</b>	<b>12,535,988</b>
	<b>Total Neatestat (*)</b>		<b>Total</b>	
	<b>30 iunie 2025</b>	<b>31 decembrie 2024</b>	<b>30 iunie 2025</b>	<b>31 decembrie 2024</b>
<i>Scala de rating intern</i>				
Bun	10,502,998	9,827,791	10,539,139	9,863,155
Standard	2,069,951	2,393,192	2,069,951	2,393,192
Sub-standard	248,609	271,926	248,609	271,926
Depreciate	13,722	41,541	13,721	41,541
<b>Facilitati neconfirmate acordate</b>	<b>12,835,280</b>	<b>12,534,450</b>	<b>12,871,420</b>	<b>12,569,814</b>

**37. Angajamente pentru investitii**

	<b>Grup Neatestat (*)</b>		<b>Banca</b>	
	<b>30 iunie 2025</b>	<b>31 decembrie 2024</b>	<b>30 iunie 2025</b>	<b>31 decembrie 2024</b>
	Imobilizari corporale	10,802	9,088	10,802
Imobilizari necorporale	12,767	34,862	12,767	34,862
Angajamente din leasing pe termen scurt si cu valoare scazuta	17,307	20,212	17,307	20,212
<b>Total</b>	<b>40,876</b>	<b>64,162</b>	<b>40,876</b>	<b>64,162</b>

Angajamentele pentru investitii prezentate mai sus includ leasing pe termen scurt si cu valoare scazuta, contracte de intretinere software si alte servicii IT.

**BRD – Groupe Société Générale S.A.**  
**NOTE LA SITUATIILE FINANCIARE CONSOLIDATE SI INDIVIDUALE INTERIMARE SUMARIZATE**  
**pentru perioada incheiata la 30 iunie 2025**  
*(Sume in mii lei)*

**38. Parti afiliate**

Grupul se angajeaza in operatiuni cu societatea-mama, cu alte parti afiliate (care includ alte entitati ale SG si, de asemenea, alti membri apropiati ai familiei personalului cheie din conducere sau alte entitati in care personalul cheie din conducere are interese), filiale, entitati asociate, asocieri in participatie si personalul cheie din conducere. Toate aceste operatiuni au fost derulate in conditii similare, inclusiv cele privind ratele dobanzii si conditiile privind garantiile, cu termenii pentru operatiuni similare cu parti care nu se afla in relatii speciale cu banca. Tranzactiile/soldurile cu subsidiarele au fost eliminate in scopuri de consolidare. Tranzactiile/soldurile cu partile afiliate pot fi sumarizate astfel:

	2025					Grup Neatestat (*)					2024				
	Societate mama	Alte parti afiliate	Asociati	Asocieri in participatie	Personal cheie din conducere	Societate mama	Alte parti afiliate	Asociati	Asocieri in participatie	Personal cheie din conducere	Societate mama	Alte parti afiliate	Asociati	Asocieri in participatie	Personal cheie din conducere
<b>Active</b>	<b>1,571,663</b>	<b>86,911</b>	<b>9,890</b>	<b>17,611</b>	<b>4,492</b>	<b>4,758,906</b>	<b>81,519</b>	<b>879</b>	<b>19,631</b>	<b>4,120</b>					
Conturi Nostro	217,814	201	-	-	-	100,304	238	-	-	-					
Creante asupra institutiilor de credit	1,224,764	-	-	-	-	4,490,556	-	-	-	-					
Credite acordate	-	86,560	-	17,611	4,492	-	81,101	-	19,631	4,120					
Instrumente financiare derivate	44,866	0	-	-	-	44,218	0	-	-	-					
Alte active	84,219	151	9,890	-	-	123,828	180	879	-	-					
<b>Pasive</b>	<b>8,030,774</b>	<b>274,643</b>	<b>136,226</b>	<b>20,158</b>	<b>9,344</b>	<b>7,661,753</b>	<b>224,319</b>	<b>19,358</b>	<b>20,757</b>	<b>9,927</b>					
Conturi Loro	32,641	3,000	-	-	-	61,013	1,124	-	-	-					
Depozite atrase si sume in tranzit	140,420	261,282	136,197	14,732	9,344	58,630	208,180	19,358	9,922	9,925					
Imprumuturi	6,384,185	-	-	-	-	6,083,648	-	-	-	-					
Imprumuturi subordonate	1,270,952	-	-	-	-	1,245,458	-	-	-	-					
Leasing de plata	-	9,539	-	-	-	-	10,905	-	-	-					
Instrumente financiare derivate	125,224	0	-	-	-	154,091	0	-	-	-					
Alte datorii	77,352	822	29	5,426	-	58,913	4,110	0	10,835	2					
<b>Angajamente</b>	<b>8,206,497</b>	<b>190,822</b>	<b>-</b>	<b>10,000</b>	<b>342</b>	<b>8,549,648</b>	<b>134,139</b>	<b>-</b>	<b>10,000</b>	<b>308</b>					
Total angajamente acordate	219,518	82,708	-	-	342	209,815	67,515	-	-	308					
Total angajamente primite	219,518	70,495	-	-	-	209,815	38,154	-	-	-					
Facilitati neconfirmate acordate	38,047	37,619	-	10,000	-	37,984	28,470	-	10,000	-					
Valoarea notionalului operatiunilor de schimb	2,659,222	-	-	-	-	2,666,642	-	-	-	-					
Valoarea notionalului derivativilor pe rata dobanzii	4,915,381	-	-	-	-	5,401,885	-	-	-	-					
Valori mobiliare si alte active financiare livrabile	153,649	-	-	-	-	14,274	-	-	-	-					
Valori mobiliare si alte active financiare de primit	1,162	-	-	-	-	9,233	-	-	-	-					

Notele atasate sunt parte integranta a acestor situatii financiare interimare sumarizate.

**BRD – Groupe Société Générale S.A.**  
**NOTE LA SITUATIILE FINANCIARE CONSOLIDATE SI INDIVIDUALE INTERIMARE SUMARIZATE**  
**pentru perioada incheiata la 30 iunie 2025**  
*(Sume in mii lei)*

**38. Parti afiliate (continuare)**

	2025					Banca		2024				
	Societate mama	Alte parti afiliate	Filiale	Asociati	Asocieri in participatie	Personal cheie din conducere	Societate mama	Alte parti afiliate	Filiale	Asociati	Asocieri in participatie	Personal cheie din conducere
<b>Active</b>	<b>1,571,663</b>	<b>86,911</b>	<b>2,232</b>	<b>9,890</b>	<b>17,611</b>	<b>4,492</b>	<b>4,758,906</b>	<b>81,519</b>	<b>3,033</b>	<b>878</b>	<b>19,631</b>	<b>4,120</b>
Conturi Nostro	217,814	201	-	-	-	-	100,304	238	-	-	-	-
Creante asupra institutiilor de credit	1,224,764	-	-	-	-	-	4,490,556	-	-	-	-	-
Credite acordate	-	86,560	-	-	17,611	4,492	-	81,101	-	-	19,631	4,120
Instrumente financiare derivate	44,866	0	-	-	-	-	44,218	0	-	-	-	-
Alte active	84,219	151	2,232	9,890	-	-	123,828	180	3,033	878	-	-
<b>Pasive</b>	<b>5,996,243</b>	<b>274,643</b>	<b>211,302</b>	<b>136,197</b>	<b>20,158</b>	<b>9,344</b>	<b>5,808,267</b>	<b>224,246</b>	<b>283,052</b>	<b>19,358</b>	<b>20,757</b>	<b>9,927</b>
Conturi Loro	32,641	3,000	-	-	-	-	61,013	1,124	-	-	-	-
Depozite atrase si sume in tranzit	140,420	261,282	209,538	136,197	14,732	9,344	58,630	208,180	281,176	19,358	9,922	9,925
Imprumuturi	4,350,066	-	1,679	-	-	-	4,231,942	-	1,876	-	-	-
Imprumuturi subordonate	1,270,952	-	-	-	-	-	1,245,458	-	-	-	-	-
Leasing de plata	-	9,539	-	-	-	-	-	10,905	-	-	-	-
Instrumente financiare derivate	125,224	0	-	-	-	-	154,091	0	-	-	-	-
Alte datorii	76,940	822	86	-	5,426	-	57,133	4,038	-	-	10,835	2
<b>Angajamente</b>	<b>8,206,497</b>	<b>190,822</b>	<b>38,226</b>	<b>-</b>	<b>10,000</b>	<b>342</b>	<b>8,549,648</b>	<b>134,139</b>	<b>37,447</b>	<b>-</b>	<b>10,000</b>	<b>308</b>
Total angajamente acordate	219,518	82,708	2,085	-	-	342	209,815	67,515	2,083	-	-	308
Total angajamente primite	219,518	70,495	-	-	-	-	209,815	38,154	-	-	-	-
Facilitati neconfirmate acordate	38,047	37,619	36,141	-	10,000	-	37,984	28,470	35,364	-	10,000	-
Valoarea notionalului operatiunilor de schimb	2,659,222	-	-	-	-	-	2,666,642	-	-	-	-	-
Valoarea notionalului derivativelor pe rata dobanzii	4,915,381	-	-	-	-	-	5,401,885	-	-	-	-	-
Valori mobiliare si alte active financiare livrabile	153,649	-	-	-	-	-	14,274	-	-	-	-	-
Valori mobiliare si alte active financiare de primit	1,162	-	-	-	-	-	9,233	-	-	-	-	-

Notele atasate sunt parte integranta a acestor situatii financiare interimare sumarizate.

**BRD – Groupe Société Générale S.A.**  
**NOTE LA SITUATIILE FINANCIARE CONSOLIDATE SI INDIVIDUALE INTERIMARE SUMARIZATE**  
**pentru perioada incheiata la 30 iunie 2025**  
*(Sume in mii lei)*

**38. Parti afiliate (continuare)**

	Grup Neatestat (*)					Grup Neatestat (*)				
	3 luni incheiate la 30 iunie 2025					3 luni incheiate la 30 iunie 2024				
	Societate mama	Alte parti afiliate	Asociati	Asocieri in participatie	Personal cheie din conducere	Societate mama	Alte parti afiliate	Asociati	Asocieri in participatie	Personal cheie din conducere
<b>Contul de Profit si Pierdere</b>	<b>(106,142)</b>	<b>(341)</b>	<b>29,741</b>	<b>(20,711)</b>	<b>8</b>	<b>(91,532)</b>	<b>(875)</b>	<b>8,158</b>	<b>(25,821)</b>	<b>(39)</b>
Venituri din dobanzi si comisioane	9,362	4,180	14,283	368	47	25,555	4,640	11,294	446	26
Cheltuieli cu dobanzi si comisioane	(96,651)	(2,543)	(3,476)	(7,599)	(33)	(124,943)	(1,690)	(1,410)	(9,265)	(40)
Castig/(Pierdere) net din derivative pe rata dobanzii	9,859	-	-	-	-	20,079	-	-	-	-
Castig/(Pierdere) net din derivative pe curs de schimb	(8,227)	-	-	-	-	1,366	(0)	-	-	-
Venituri din dividende	-	-	19,231	-	-	-	-	1,677	-	-
Alte venituri / (cheltuieli) din activitati bancare	(1)	(0)	(69)	-	(0)	1	2	19	-	-
Alte cheltuieli operationale	(20,484)	(1,979)	(228)	(13,479)	(6)	(13,589)	(3,827)	(3,422)	(17,002)	(26)

	Grup Neatestat (*)					Grup Neatestat (*)				
	6 luni incheiate la 30 iunie 2025					6 luni incheiate la 30 iunie 2024				
	Societate mama	Alte parti afiliate	Asociati	Asocieri in participatie	Personal cheie din conducere	Societate mama	Alte parti afiliate	Asociati	Asocieri in participatie	Personal cheie din conducere
<b>Contul de Profit si Pierdere</b>	<b>(181,673)</b>	<b>(1,270)</b>	<b>37,383</b>	<b>(46,785)</b>	<b>10</b>	<b>(165,773)</b>	<b>179</b>	<b>19,068</b>	<b>(55,239)</b>	<b>(53)</b>
Venituri din dobanzi si comisioane	36,014	7,316	23,069	738	106	49,679	7,420	19,557	914	66
Cheltuieli cu dobanzi si comisioane	(195,332)	(4,447)	(4,230)	(17,071)	(67)	(248,464)	(2,767)	(1,602)	(19,036)	(79)
Castig/(Pierdere) net din derivative pe rata dobanzii	32,363	-	-	-	-	48,844	-	-	-	-
Castig/(Pierdere) net din derivative pe curs de schimb	(21,349)	(0)	-	-	-	6,962	(19)	-	-	-
Venituri din dividende	-	-	19,231	-	-	-	-	1,677	-	-
Alte venituri / (cheltuieli) din activitati bancare	(33)	(0)	(108)	-	(1)	-	11	38	-	-
Alte cheltuieli operationale	(33,337)	(4,138)	(580)	(30,452)	(28)	(22,794)	(4,466)	(604)	(37,117)	(40)

Notele atasate sunt parte integranta a acestor situatii financiare interimare sumarizate.

**BRD – Groupe Société Générale S.A.**  
**NOTE LA SITUATIILE FINANCIARE CONSOLIDATE SI INDIVIDUALE INTERIMARE SUMARIZATE**  
**pentru perioada incheiata la 30 iunie 2025**  
*(Sume in mii lei)*

**38. Parti afiliate (continuare)**

	Banca						Banca					
	3 luni incheiate la 30 iunie 2025			3 luni incheiate la 30 iunie 2024			3 luni incheiate la 30 iunie 2025			3 luni incheiate la 30 iunie 2024		
	Societate mama	Alte parti afiliate	Filiale	Asociati	Asocieri in participatie	Personal cheie din conducere	Societate mama	Alte parti afiliate	Filiale	Asociati	Asocieri in participatie	Personal cheie din conducere
<b>Contul de Profit si Pierdere</b>	<b>(89,712)</b>	<b>(168)</b>	<b>13,760</b>	<b>29,751</b>	<b>(20,711)</b>	<b>8</b>	<b>(72,753)</b>	<b>(522)</b>	<b>5,646</b>	<b>7,666</b>	<b>(25,821)</b>	<b>(39)</b>
Venituri din dobanzi si comisioane	9,362	4,180	5,397	14,270	368	47	25,361	4,638	4,430	10,900	446	26
Cheltuieli cu dobanzi si comisioane	(80,412)	(2,543)	(944)	(3,476)	(7,599)	(33)	(106,284)	(1,690)	(1,995)	(1,410)	(9,265)	(40)
Castig/(Pierdere) net din derivate pe rata dobanzii	9,859	-	-	-	-	-	20,079	-	-	-	-	-
Castig/(Pierdere) net din derivate pe curs de schimb	(8,227)	-	41	-	-	-	1,366	(0)	41	-	-	-
Venituri din dividende	-	-	8,709	19,231	-	-	-	-	1,420	1,677	-	-
Alte venituri / (cheltuieli) din activitati bancare	(1)	(0)	-	-	-	(0)	1	2	4	-	-	-
Alte cheltuieli operationale	(20,293)	(1,805)	557	(274)	(13,479)	(6)	(13,274)	(3,473)	1,746	(3,501)	(17,002)	(26)

	Banca						Banca					
	6 luni incheiate la 30 iunie 2025			6 luni incheiate la 30 iunie 2024			6 luni incheiate la 30 iunie 2025			6 luni incheiate la 30 iunie 2024		
	Societate mama	Alte parti afiliate	Filiale	Asociati	Asocieri in participatie	Personal cheie din conducere	Societate mama	Alte parti afiliate	Filiale	Asociati	Asocieri in participatie	Personal cheie din conducere
<b>Contul de Profit si Pierdere</b>	<b>(148,488)</b>	<b>(887)</b>	<b>16,544</b>	<b>37,391</b>	<b>(46,785)</b>	<b>9</b>	<b>(129,109)</b>	<b>788</b>	<b>7,511</b>	<b>17,487</b>	<b>(55,239)</b>	<b>(53)</b>
Venituri din dobanzi si comisioane	36,014	7,316	10,845	23,046	738	106	49,484	7,418	8,463	18,062	914	66
Cheltuieli cu dobanzi si comisioane	(162,504)	(4,447)	(4,315)	(4,230)	(17,071)	(67)	(212,087)	(2,767)	(4,236)	(1,602)	(19,036)	(79)
Castig/(Pierdere) net din derivate pe rata dobanzii	32,363	-	-	-	-	-	48,844	-	-	-	-	-
Castig/(Pierdere) net din derivate pe curs de schimb	(21,349)	(0)	79	-	-	-	6,962	(19)	84	-	-	-
Venituri din dividende	-	-	8,709	19,231	-	-	-	-	1,420	1,677	-	-
Alte venituri / (cheltuieli) din activitati bancare	(33)	(0)	-	-	-	(1)	-	11	-	-	-	-
Alte cheltuieli operationale	(32,979)	(3,755)	1,226	(656)	(30,452)	(28)	(22,313)	(3,855)	1,779	(651)	(37,117)	(40)

Notele atasate sunt parte integranta a acestor situatii financiare interimare sumarizate.

**BRD – Groupe Société Générale S.A.**  
**NOTE LA SITUATIILE FINANCIARE CONSOLIDATE SI INDIVIDUALE INTERIMARE**  
**SUMARIZATE**  
**pentru perioada incheiata la 30 iunie 2025**  
*(Sume in mii lei)*

**38. Parti afiliate (continuare)**

Alte datorii, respectiv alte cheltuieli se refera la asistenta tehnica si de management in relatia cu Société Générale Paris.

Banca a acordat depozite colaterale catre SG Paris pentru instrumentele derivate in valoare totala de 84,127 la 30 iunie 2025 (31 decembrie 2024: 121,496).

La 30 iunie 2025, membrii Consiliului de Administratie si ai Comitetului de Directie detineau 1,030 actiuni (31 decembrie 2024: 1,030).

Beneficiile personalului cheie din conducere pentru 2025 si 2024:

	Grup Neatestat (*)		Banca	
	6 luni incheiate la 30 iunie 2025	6 luni incheiate la 30 iunie 2024	6 luni incheiate la 30 iunie 2025	6 luni incheiate la 30 iunie 2024
	Beneficii pe termen scurt	6,639	9,356	5,869
Beneficii pe termen lung	2,057	2,329	1,963	2,147
Beneficii la terminarea activitatii	-	1,244	-	1,244

**39. Datorii contingente**

La 30 iunie 2025, Banca este angajata ca parat intr-un numar de procese provenind din activitati normale ale Bancii cu clientela, in valoare totala de aproximativ 68,565 (31 decembrie 2024: 68,945). Sumele prezentate reprezinta pierderi aditionale potentiale in cazul unei decizii nefavorabile a Curtii, sumele nefiind provizionate. Conducerea Grupului considera ca deciziile finale in aceste procese nu vor avea un efect semnificativ negativ asupra situatiei financiare a Bancii, in plus fata de provizioanele deja evaluate. Banca a inregistrat provizioane in valoare de 15,752 (31 decembrie 2024: 24,676) si Grupul in valoare de 21,630 (31 decembrie 2024: 30,610) cu privire la aceste litigii.

*Consiliul Concurentei*

In cursul anului incheiat la 31 decembrie 2023, Banca (impreuna cu alte banci) a facut obiectul a doua investigatii de catre Consiliul Concurentei:

- Prima investigatie a fost lansata ad-hoc in octombrie 2022 si se refera la o potentiala incalcare a reglementarilor privind fixarea ratelor de referinta ROBOR. Ancheta se afla inca in faza preliminara la data emiterii acestor situatii financiare consolidate si individuale interimare sumarizate si nu a fost emis niciun raport.
- A doua investigatie a fost lansata in iulie 2023 si se refera la activitatea Biroului de Credit si, mai precis, modul in care utilizarea scoring-ului FICO este influentata de numarul de interogari ale Bancii la Biroul de Credit. Ancheta este si ea in faza incipienta si Banca nu a primit inca o solicitare de informatii de la Consiliul Concurentei.

In cazul unui rezultat negativ al investigatiilor de mai sus, devin aplicabile prevederile Legii concurentei 21/1996 (adica sub rezerva individualizarii, in functie de gravitate, durata si potentiale circumstante atenuante si agravante, amenda poate varia intre 0.5% si 10% din cifra de afaceri aferenta anului anterior sanctiunii).

Cu toate acestea, avand in vedere ca:

- pe baza informatiilor actuale la 30 iunie 2025, Banca nu a identificat niciun element specific de nerespectare a legislatiei concurentei,
- ancheta se afla inca intr-un stadiu incipient si nu a fost emis niciun raport de catre Consiliul Concurentei,

managementul Bancii a concluzionat ca riscul este scazut si indepartat si, prin urmare, nu ar trebui recunoscut niciun provizion la 30 iunie 2025.

Notele atasate sunt parte integranta a acestor situatii financiare interimare sumarizate.

**BRD – Groupe Société Générale S.A.**  
**NOTE LA SITUATIILE FINANCIARE CONSOLIDATE SI INDIVIDUALE INTERIMARE**  
**SUMARIZATE**  
**pentru perioada incheiata la 30 iunie 2025**  
*(Sume in mii lei)*

---

**39. Datorii contingente (continuare)**

*Agentia Nationala pentru Protectia Consumatorilor (“ANPC 1”)*

Pe parcursul anului 2023, ANPC a demarat o investigatie la un numar mare de banci cu privire la cea mai utilizata metoda de calcul a scadentarii de rambursare (ex. rate egale). Banca a fost amendata cu 50 pentru inselarea practicii de marketing si a primit un ordin ANPC de a inceta aceste practici.

Banca a lansat o serie de actiuni in instanta atat impotriva amenzii, cat si a ordinului. La 30 iunie 2025 Ordinul ANPC este suspendat, iar actiunile legale isi urmeaza cursul.

*Agentia Nationala pentru Protectia Consumatorilor („ANPC 2”)*

In cursul anului 2024, ANPC a demarat o ancheta privind creditele acordate in temeiul Legii 190/1999 si incheiate in perioada 2004-2010, cu dobanda variabila si comision de administrare percepute simultan. Banca a fost amendata cu 60 si i-au fost impuse masuri de remediere (rambursarea catre imprumutati a sumei platite in plus).

Banca a initiat o serie de actiuni in instanta atat impotriva amenzii, cat si a ordinului. In acest moment, Ordinul ANPC este suspendat, iar actiunile legale isi urmeaza cursul.

*Agentia Nationala pentru Protectia Consumatorilor („ANPC 3”)*

In octombrie 2024, pe baza plangerii unui client, ANPC a demarat o investigatie asupra Bancii cu privire la lipsa de transparenta privind rata dobanzii aplicabila pentru depozitele reinnoite automat.

Banca a fost amendata cu 200 si i-au fost impuse masuri de remediere.

Avand in vedere stadiul tuturor actiunilor de mai sus, Banca a apreciat ca la 30 iunie 2025 si la 31 decembrie 2024 nu sunt indeplinite criteriile de inregistrare a unui provizion sau a unei datorii contingente.

**40. Valoare justa**

**Determinarea valorii juste si ierarhia valorii juste**

Pentru a determina si prezenta ierarhia valorii juste a instrumentelor financiare, Grupul foloseste clasificarea pe trei nivele a datelor de intrare utilizate in cadrul tehnicilor de evaluare:

- **Nivelul 1: preturi cotate (neajustate)** pe piete active pentru active sau datorii identice; Instrumente de nivel 1 sunt titlurile de stat, cotate direct de contrapartide externe pe diverse platforme de tranzactionare (Bloomberg, Reuters, etc.).
- **Nivelul 2: alte date de intrare**, in afara preturilor cotate incluse in nivelul 1, care sunt **observabile** pentru un anumit activ sau o datorie, fie in mod direct (de exemplu, pret), fie in mod indirect (de exemplu, rezultate din preturi); Instrumentele de nivel 2 includ in special titlurile care nu sunt cotate pe o piata activa (de exemplu, obligatiuni corporative) si contractele derivate ferme, cu caracteristici si maturitati standard, a caror valoare poate fi determinata pe baza informatiilor disponibile in piata.
- **Nivelul 3: date de intrare care nu se bazeaza pe informatii observabile in piata (date neobservabile).** Instrumentele de nivel 3 includ optiunile OTC si alte derivate al caror mecanism de functionare este modificat pentru a raspunde cerintelor clientilor, sau ale caror maturitati sunt extinse mult peste spectrul normal.

Tablelul urmatoare prezinta o analiza a instrumentelor financiare inregistrate la valoare justa, dupa nivelul lor in ierarhia valorii juste:

---

Notele atasate sunt parte integranta a acestor situatii financiare interimare sumarizate.



**BRD – Groupe Société Générale S.A.**  
**NOTE LA SITUATIILE FINANCIARE CONSOLIDATE SI INDIVIDUALE INTERIMARE SUMARIZATE**  
**pentru perioada incheiata la 30 iunie 2025**  
*(Sume in mii lei)*

**40. Valoare justa (continuare)**

	Grup				Banca			
	31 decembrie 2024 Neatestat (*)				31 decembrie 2024			
	Nivel 1	Nivel 2	Nivel 3	Total	Nivel 1	Nivel 2	Nivel 3	Total
<b>Active masurate la valoarea justa</b>								
<b>Active financiare</b>								
Instrumente financiare derivate								
Swapuri pe rata dobanzii	-	35,248	-	35,248	-	35,248	-	35,248
Swapuri pe curs de schimb	-	46,120	-	46,120	-	46,120	-	46,120
Contracte forward pe curs de schimb	-	21,945	-	21,945	-	21,945	-	21,945
Optiuni	-	-	38,556	38,556	-	-	38,556	38,556
	-	<b>103,313</b>	<b>38,556</b>	<b>141,869</b>	-	<b>103,313</b>	<b>38,556</b>	<b>141,869</b>
Active financiare la valoare justa prin alte elemente ale rezultatului global	12,164,852	-	-	12,164,852	12,164,852	-	-	12,164,852
Participatii (listate)	4,649	-	-	4,649	4,649	-	-	4,649
Participatii (nelistate)	-	-	4,559	4,559	-	-	4,559	4,559
<b>Total</b>	<b>12,169,501</b>	<b>-</b>	<b>4,559</b>	<b>12,174,060</b>	<b>12,169,501</b>	<b>-</b>	<b>4,559</b>	<b>12,174,060</b>
Instrumente financiare detinute pentru tranzactionare	809,797	890,896	-	1,700,693	777,739	890,896	-	1,668,635
<b>Total</b>	<b>12,979,298</b>	<b>994,209</b>	<b>43,115</b>	<b>14,016,622</b>	<b>12,947,240</b>	<b>994,209</b>	<b>43,115</b>	<b>13,984,564</b>

	Grup				Banca			
	31 decembrie 2024 Neatestat (*)				31 decembrie 2024			
	Nivel 1	Nivel 2	Nivel 3	Total	Nivel 1	Nivel 2	Nivel 3	Total
<b>Datorii masurate la valoarea justa</b>								
<b>Datorii financiare</b>								
Instrumente financiare derivate								
Swapuri pe rata dobanzii	-	151,439	-	151,439	-	151,439	-	151,439
Swapuri pe curs de schimb	-	11,324	-	11,324	-	11,324	-	11,324
Contracte forward pe curs de schimb	-	10,937	-	10,937	-	10,937	-	10,937
Optiuni	-	-	38,672	38,672	-	-	38,672	38,672
<b>Total</b>	<b>-</b>	<b>173,700</b>	<b>38,672</b>	<b>212,372</b>	<b>-</b>	<b>173,700</b>	<b>38,672</b>	<b>212,372</b>
Instrumente financiare detinute pentru tranzactionare	226,548	85,090	-	311,638	226,548	85,090	-	311,638
<b>Total</b>	<b>226,548</b>	<b>258,790</b>	<b>38,672</b>	<b>524,010</b>	<b>226,548</b>	<b>258,790</b>	<b>38,672</b>	<b>524,010</b>

Notele atasate sunt parte integranta a acestor situatii financiare interimare sumarizate.

**BRD – Groupe Société Générale S.A.**  
**NOTE LA SITUATIILE FINANCIARE CONSOLIDATE SI INDIVIDUALE INTERIMARE**  
**SUMARIZATE**  
**pentru perioada incheiata la 30 iunie 2025**  
*(Sume in mii lei)*

---

#### **40. Valoare justa (continuare)**

##### **Instrumente financiare masurate la valoare justa**

Prezentarea de mai jos este o descriere a tehnicilor de evaluare utilizate in determinarea valorii juste pentru instrumentele financiare. Ele incorporeaza estimarile Grupului cu privire la ipotezele de lucru pe care le-ar utiliza orice participant la piata in procesul de evaluare a instrumentelor financiare.

*Titlurile de stat* includ atat certificatele de trezorerie, cat si obligatiunile de stat, fiind clasificate drept instrumente financiare desemnate la valoare justa prin alte elemente ale rezultatului global sau instrumente financiare detinute in scopul tranzactionarii evaluate la valoare justa prin contul de profit si pierdere, fiind masurate folosind o tehnica de evaluare bazata pe cotationi din piata, publicate de Bloomberg sau de Reuters (abordarea bazata pe piata).

##### *Derivatele*

Valoarea justa a contractelor derivate este determinata utilizand tehnici de evaluare cunoscute in piata, cum ar fi tehnica fluxurilor de numerar actualizate pentru swapuri sau formula Black-Sholes pentru optiuni.

**Contractele derivate ferme** – contractele swap pe rata dobanzii, swapurile valutare sau contractele forward pe valuta sunt principalele produse derivate masurate folosind drept tehnica de evaluare abordarea prin venit (tehnica fluxurilor de numerar actualizate) si incorporand date de intrare observabile in piata (curs de schimb valutar, puncte forward, rate de dobanda, cotationi futures), atat observabile direct (parametri expliciti), cat si indirect.

Parametrii observabili direct sunt variabile ale caror valori sunt disponibile in piata si usor accesibile de catre orice participant pe piata. Cei mai importanti parametri expliciti utilizati in evaluarea instrumentelor financiare ferme sunt: fixing-ul valutar interbancar publicat de BNR, punctele de swap de pe piata interbancara, ratele dobanzilor cerute/ oferite pe piata interbancara, cotationi futures pe EUR si USD. Parametri impliciti sunt variabile ale caror valori sunt obtinute prin calcule intermediare standard, folosind preturile disponibile in piata pentru alte instrumente financiare relevante. Curbele de randament create pentru fiecare produs si valuta sunt construite pe baza unei configuratii prestabile, si alimentate cu parametri expliciti, facilitand calculul de parametri impliciti folositi ulterior in determinarea valorii juste, precum ratele pentru titluri cu zero cupon, rate de actualizare si rate de dobanda forward.

**Contractele derivate conditionale** – Optiunile pe cursul de schimb valutar, optiunile pe rata de dobanda sau optiunile pe indici bursieri, sunt evaluate zilnic, utilizand metoda de marcare la model. Modelul este calibrat pentru a determina valoarea viitoare a optiunii, plecand de la conditiile actuale de piata (rate spot) si valorile viitoare estimate a fi atinse de catre activul suport (cursuri de schimb valutar forward, FRA, etc.), incluzand in algoritmul de calcul senzitivitatile standard ale optiunilor (delta, gamma, vega, theta), impreuna cu informatii despre nivelul pozitiilor si lichiditatea instrumentului. Valoarea justa este determinata pe baza modulului de calcul al Société Générale, parametri specifici fiind zilnic actualizati cu valorile regasite in piata si stocate in baza de date, servind ulterior drept date de intrate utilizate direct in formula finala zilnica, sau integrate in calculele statistice aferente procesului de evaluare.

Banca gestioneaza acest grup de active si datorii financiare (optiunile) pe baza expunerii nete la riscul de piata specific (curs de schimb, rata de dobanda, pret) si, in linie cu politica de tranzactionare in vigoare, Banca nu isi asuma risc de piata rezidual din tranzactionarea de optiuni. Orice optiune cumparata este inchisa printr-o optiune vanduta, identica din punct de vedere al tipului de optiune, activ suport, pret de exercitiu, maturitate. Respectarea principiului de a replica orice optiune nou tranzactionata cu una de sens contrar este verificata zilnic prin controalele efectuate la nivel de back-office, pentru a asigura ca inchiderea este perfecta si nu exista nicio pozitie reziduala pe optiuni. In acest context, impactul modificarii unei valori estimate pentru un parametru neobservabil utilizat in evaluarea unei optiuni contabilizate drept activ financiar este compensat de impactul modificarii aceleasi valorii estimate pentru acelasi parametru neobservabil utilizat in evaluarea optiunii replicate pe sens contrar.

**BRD – Groupe Société Générale S.A.**  
**NOTE LA SITUATIILE FINANCIARE CONSOLIDATE SI INDIVIDUALE INTERIMARE**  
**SUMARIZATE**  
**pentru perioada incheiata la 30 iunie 2025**  
*(Sume in mii lei)*

---

**40. Valoare justa (continuare)**

**Participatii**

Aceste active sunt evaluate folosind modele care, uneori, includ doar date observabile din piata, iar alteori utilizeaza atat date observabile cat si neobservabile. Datele de intrare neobservabile utilizate in modele includ ipoteze privind performanta financiara a emitentului.

Valoarea justa a instrumentelor de capitaluri proprii nelistate clasificate ca fiind active financiare la valoare justa prin contul de profit si pierdere si reprezentand actiuni ordinare ale altor entitati se determina prin utilizarea activelor nete ale entitatilor la sfarsitul ultimei perioade de raportare. Activele nete ale entitatilor reprezinta cea mai buna estimare a costului curent de inlocuire care ar fi platit pentru inlocuirea detinerii deoarece consta in investitia initiala de capital ajustata in functie de performanta financiara a entitatii.

**Miscarea elementelor incadrate pe nivelul 3**

Valoarea justa a instrumentelor de capitaluri proprii nelistate este estimata pe baza activelor nete ale investitiilor.

	Grup / Banca		
	Investitii de capital	Optiuni (A)	Optiuni (P)
<b>Sold final la 31 decembrie 2023</b>	<b>3,919</b>	<b>43,858</b>	<b>44,011</b>
Achizitii	347	15,304	15,304
Vanzari	(286)	(496)	(496)
Rambursari	-	(6,404)	(6,404)
Castiguri/pierderi din schimbari de valoare justa	579	(13,706)	(13,743)
<b>Sold final la 31 decembrie 2024</b>	<b>4,559</b>	<b>38,556</b>	<b>38,672</b>
Achizitii	-	14,690	14,690
Vanzari	-	(2,958)	(2,958)
Rambursari	-	(7,838)	(7,838)
Castiguri/pierderi din schimbari de valoare justa	224	(6,920)	(6,877)
Diferente din curs de schimb	18	-	-
<b>Sold final la 30 iunie 2025</b>	<b>4,801</b>	<b>35,530</b>	<b>35,689</b>

**41. Adecvarea capitalului**

Banca calculeaza necesitatile de capital conform principiilor Basel III, implementate in legea Uniunii Europene prin Directiva de Capital (CRD IV – 36/2013), Regulamentul European nr. 575/2013, standarde tehnice de reglementare si implementare emise de Autoritatea Bancara Europeana, cu toate amendamentele ulterioare pana la zi. Local, cerintele Europene sunt adoptate prin intermediul Bancii Nationale a Romaniei (BNR) cerinte prudentiale pentru institutii de credit si companii de investitii: OUG 99/2006 pentru institutii de credit si adecvarea capitalului si Regulamentul BNR 5/2013 referitor la cerintele prudentiale.

Fondurile proprii de nivel 1 includ Fondurile proprii de nivel 1 de baza si anume capitalul eligibil, rezervele eligibile, alte elemente ale rezultatului global mai putin deducerile reglementare. Fondurile proprii de nivel 2 includ doua imprumuturi subordonate in valoare totala de 250 milioane EUR (primate in decembrie 2021 si iunie 2022).

La 30 iunie 2025, Grupul si Banca respectau toate cerintele reglementare de capital.

**BRD – Groupe Société Générale S.A.**  
**NOTE LA SITUATIILE FINANCIARE CONSOLIDATE SI INDIVIDUALE INTERIMARE**  
**SUMARIZATE**  
**pentru perioada incheiata la 30 iunie 2025**  
*(Sume in mii lei)*

---

**42. Evenimente ulterioare datei bilantului**

In iulie 2025, Guvernul Romaniei a propus un pachet fiscal care ar urma sa fie implementat incepand cu august 2025 si care introduce urmatoarele modificari cu impact asupra Bancii:

- Cotele de TVA cresc de la 19% la 21%, respectiv de la 9% la 11%;
- Impozitul pe cifra de afaceri va fi majorat de la 2% pentru prima jumatate a anului 2025 la 4% atat pentru a doua jumatate a anului 2025, cat si pentru intregul an 2026.

# Raport Semestrial

30 Iunie 2025

conform Regulamentului Autoritatii de Supraveghere  
Financiara nr. 5/2018

# CUPRINS

1. COMPANIA SI ACTIONARII SAI .....	3
2. MEDIUL ECONOMIC SI BANCAR.....	7
3. ACTIVITATEA COMERCIALA .....	9
4. REZULTATE SI INDICATORI FINANCIARI.....	12
5. CONCLUZII.....	18

## 1. COMPANIA SI ACTIONARIII SAI

### PROFILUL BRD – GROUPE SOCIÉTÉ GÉNÉRALE

BRD – Groupe Société Générale („BRD” sau „Banca”) a fost infiintata la 1 decembrie 1990 ca banca comerciala independenta, sub forma juridica de societate pe actiuni, cu capital majoritar detinut de statul roman, prin preluarea activelor si pasivelor Bancii de Investitii.

In martie 1999, Société Générale (“SG”) a achizitionat un pachet de actiuni reprezentand 51% din capitalul social, majorandu-si detinerea pana la 58,32% prin cumpararea, in anul 2004, a pachetului detinut de statul roman. La 30 iunie 2025, SG detinea 60,17% din capitalul social.

BRD – Groupe Société Générale este cotate la Bursa de Valori Bucuresti („BVB”) avand simbolul „BRD” incepand cu 15 ianuarie 2001.

Datele de identificare ale BRD sunt:

- **Sediul social:** B-dul Ion Mihalache nr. 1-7, sect. 1, Bucuresti
- **Tel/Fax:** 021.3016100 / 021.3016800
- **Numar unic de inregistrare la registrul comertului:** 361579/10.12.1992
- **Cod unic de inregistrare:** RO 361579/10.12.1992
- **Numarul de ordine de la Registrul Comertului:** J40-608-1991
- **Numarul si data inregistrarii in Registrul institutiilor de credit:** RB - PJR - 40 – 007/18.02.1999
- **Capital social subscris si varsat:** 696.901.518 RON
- **Piata reglementata unde sunt tranzactionate actiunile emise :** Bursa de Valori Bucuresti – Categoria Premium
- **Principalele caracteristici ale valorilor mobiliare emise de societatea comerciala:** actiuni ordinare cu o valoare nominala de 1 RON

### RATING EXTERN

La 30 iunie 2025, Banca avea urmatoarele rating-uri:

Fitch Ratings (ultima actualizare: decembrie 2024*)	Rating
Datoria în valută pe termen scurt	F2
Datoria în valută pe termen lung	BBB+

Moody's (ultima actualizare: martie 2025**)	Rating
Depozite în lei pe termen scurt	Prime-2
Depozite în lei pe termen lung	Baa1
Depozite în valută pe termen scurt	Prime-2
Depozite în valută pe termen lung	Baa1

\* Fitch a confirmat ratingul datoriei in valuta pe termen lung la „BBB+” cu perspectiva negativa

\*\* Moody's a confirmat ratingul LT si ST al depozitelor in valuta ale Bancii la Baa1/Prime-2 in martie 2025, dar a modificat perspectiva de la stabila la negativa, ca urmare a modificarii perspectivei de la stabila la negativa a ratingului Baa3 al emitentului si al obligatiunilor negarantate de rang superior ale Guvernului Romaniei.

**BRD GRUP („GRUP”)** include urmatoarele entitati:

- BRD - Groupe Société Générale SA;
- BRD Sogelease IFN SA;
- BRD Finance IFN SA;
- BRD Asset Management SAI SA.

## PROFILUL SOCIETE GENERALE

Société Générale a fost infiintata in 1864 ca societate bancara inregistrata in Franta. Sediul sau social se afla pe Bvd. Haussmann, nr. 29, 75009, Paris, Franta, iar actiunile sale sunt listate la Bursa de Valori din Paris.

Société Générale este unul dintre cele mai mari grupuri europene de servicii financiare. Bazandu-se pe un model bancar diversificat si integrat, Grupul Société Générale combina soliditatea financiara si expertiza dovedita in inovatie cu o strategie de crestere sustenabila si isi propune sa fie un partener de incredere in relatia cu clientii, dedicat transformarii pozitive a lumii.

Activa in economia reala de peste 160 de ani, cu o pozitie solida in Europa si conectata la restul lumii, Société Générale are in jur de 119.000 de angajati in 62 de tari si sprijina zilnic peste 26 de milioane de clienti persoane fizice, societati si investitori instititionali din intreaga lume, oferind o gama larga de servicii de consultanta si solutii financiare personalizate.

Grupul Société Générale opereaza in trei domenii de activitate complementare, incorporand oferte ESG pentru toti clientii sai:

- *French Retail Banking, Private Banking and Insurance*, cu o franciza lider in domeniul bancar SG si al asigurarilor de retail, servicii de private banking premium si Boursorama, lider in domeniul bancar digital.
- *Global Banking and Investor Solutions*, o banca wholesale de prim rang care ofera solutii dedicate, cu un leadership global distinctiv in domeniul instrumentelor derivate pe actiuni, al finantarii structurate si al ESG.
- *Mobility, International Retail Banking and Financial Services*, care cuprinde banci universale solide (in Romania, Republica Ceha si mai multe tari africane), si Ayvens (noul brand ALD LeasePlan), un jucator global in domeniul mobilitatii durabile, precum si activitati de finantare specializate.

Cele mai recente rating-uri de credit ale SG sunt disponibile

<https://investors.societegenerale.com/en/financial-and-non-financial-information/ratings/credit-ratings>

## POZITIA BRD IN CADRUL SOCIETE GENERALE

Société Générale este prezenta in Romania din 1980, fiind singura banca importanta din Europa de Vest care a fost prezenta in Romania in perioada comunista.

In 1999, participa la procesul de privatizare a Bancii Romane pentru Dezvoltare si achizitioneaza 51% din capitalul social al bancii.

Incepand cu aceasta perioada, BRD isi aliniaza procedurile operationale si practicile comerciale la cele ale Grupului SG.

BRD face parte din reseaua internationala a Société Générale, gestionata de Mobility, International Retail Banking and Financial Services (MIBS), care isi propune sa ofere o gama larga de produse si servicii persoanelor fizice, profesiiilor liberale si persoanelor juridice.

## CIFRE CHEIE

		6 luni pana la 30-lun-2024	6 luni pana la 30-lun-2025	Variatie
<b>Grup</b>				
<b>Rezultate financiare</b>	Venit bancar net (RONm)	1,968	2,167	+10.1%
	Cheltuieli operationale (RONm)	(1,028)	(1,100)	+7.0%
	Castiguri/(Pierderi) nete din deprecierea instrumentelor financiare (RONm)	(91)	(142)	+56.3%
	Profitul net al perioadei financiare (RONm)	694	764	+10.2%
	Raport Cost / Venit	52.2%	50.7%	-1.5 pt
	ROE	15.9%	16.1%	+0.3 pt
<b>RON mld</b>		<b>lun-24</b>	<b>lun-25</b>	<b>Variatie</b>
<b>Credite si depozite</b>	Total credite si avansuri acordate clientelei (inclusiv creante din leasing financiar)	44.5	52.2	+17.4%
	Total depozite clientela	65.5	70.7	+8.0%
<b>Banca</b>				
<b>Rezultate financiare</b>	Venit bancar net (RONm)	1,891	2,095	+10.8%
	Cheltuieli operationale (RONm)	(998)	(1,070)	+7.3%
	Castiguri/(Pierderi) nete din deprecierea instrumentelor financiare (RONm)	(69)	(134)	+94.6%
	Profitul net al perioadei financiare (RONm)	675	735	+8.9%
	Raport Cost / Venit	52.8%	51.1%	-1.7 pt
	ROE	16.2%	16.2%	0.0 pt
<b>RON mld</b>		<b>lun-24</b>	<b>lun-25</b>	<b>Variatie</b>
<b>Credite si depozite</b>	Total credite si avansuri acordate clientelei (inclusiv creante din leasing financiar)	42.2	49.8	+17.9%
	Total depozite clientela	65.7	70.9	+8.0%
<b>RON m</b>		<b>lun-24</b>	<b>lun-25</b>	<b>Variatie</b>
<b>Adecvarea capitalului</b>	Fonduri proprii (RONm)	8,002	10,298	+28.7%
	Active ponderate la risc (RON mld)	34,671	39,874	+15.0%
	Rata fondurilor proprii totale*	23.1%	25.8%	+2.7 pt
<b>Retea</b>	Numar de agentii	389	357	(32)

Note:

\* Rata fondurilor proprii totale la finalul lunii iunie 25 este preliminara. Rata fondurilor proprii totale fara noile tratamente temporare reglementare (puse in aplicare prin articolul 468 si articolul 500a din CRR3 in iulie 2024), este de 22,1% la sfarsitul lunii iunie'25

La 30 iunie 2025, activitatile relevante ale BRD Finance S.A. se aflau sub administrarea lichidatorului desemnat, prin urmare, in conformitate cu IFRS 10 B37, Banca nu detine controlul asupra activitatilor relevante ale societatii si, ca atare, entitatea nu mai este consolidata integral, prin urmare, Banca a aplicat metoda punerii in echivalenta in scopul consolidarii

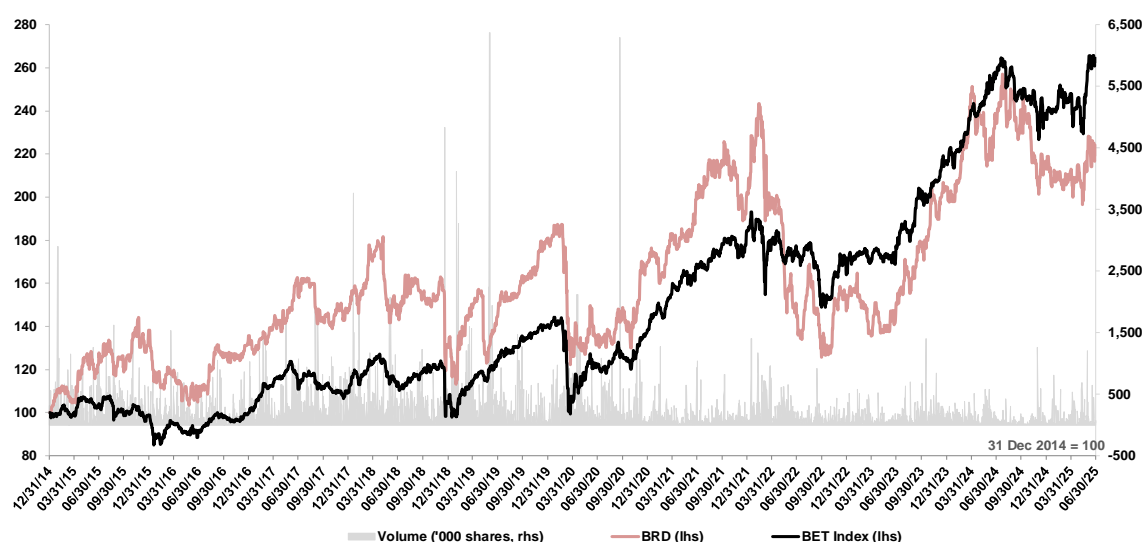
## ACTIUNEA BRD

Incepand cu 15 ianuarie 2001, actiunile Bancii sunt listate la categoria Premium a Bursei de Valori Bucuresti. Actiunile sunt incluse in indicii BET, BET Plus, BET-XT, BET-XT-TR, BET-BK, BET-TR si ROTX. Actiunile Bancii sunt actiuni ordinare, nominative, dematerializate si indivizibile. In conformitate cu actul constitutiv, articolul 17, litera k, Adunarea Generala Extraordinara a Actionarilor („AGEA”) decide in privinta pietelelor de capital pe care sunt cotate si tranzactionate actiunile Bancii, respectand legislatia privind tranzactionarea actiunilor emise de institutiile bancare.

Pretul de inchidere pentru actiunea BRD la data de 30 iunie 2025, a fost de 19,60 RON/actiune (18,64 RON/actiune la 31 decembrie 2024 si 20,90 RON/actiune la 30 iunie 2024). La aceeasi data, capitalizarea bursiera a fost de 13.659,27 milioane RON (12.990,24 milioane RON la 31 decembrie 2024 si 14.565,24 milioane RON la 30 iunie 2024).

In cursul perioadei ianuarie – iunie 2025, nici Banca, nici filialele sale nu au rascumparat propriile actiuni. La data de 30 iunie 2025, nici Banca, nici filialele sale nu detineau actiuni proprii.

### Evolutia pretului actiunii BRD fata de indicele BET si volumul de actiuni BRD tranzactionate in perioada 31 decembrie 2014 – 30 iunie 2025



## 2. MEDIUL ECONOMIC SI BANCAR

---

In T1 2025, Uniunea Europeana (UE) si zona euro au trecut printr-o perioada de crestere economica, care, desi modesta, semnaleaza o recuperare economica graduala intr-un context global dificil si incert: PIB-ul ajustat sezonier a crescut cu +0,6% comparativ cu trimestrul anterior atat in zona euro cat si in UE, dupa o crestere modesta de +0,3% in zona euro si de +0,4% in UE in T4 2024. Comparativ cu acelasi trimestru al anului precedent, PIB-ul ajustat sezonier a crescut cu +1,5% in zona euro si cu +1,6% in UE in T1 2025, dupa o crestere de +1,2% in zona euro si +1,4% in UE in trimestrul anterior.

Rata de crestere anuala a PIB-ului Romaniei a continuat sa decelereze in T1 2025 la +0,3% de la +0,5% in T4 2024. Cererea a mentinut, inasa, o crestere mai dinamica in termeni anuali, majoritar datorata dinamicii formarii brute de capital fix care a crescut semnificativ, inregistrand o revenire puternica in teritoriu pozitiv, in timp ce consumul privat a inregistrat o crestere semnificativ mai redusa, ramanand totusi principalul factor in dinamica PIB-ului. Estimările privind cresterea PIB-ului Romaniei sunt reduse semnificativ in urma noului pachet guvernamental de austeritate, care, desi considerat necesar pentru asigurarea stabilitatii pe termen lung, este preconizat sa influenteze in mod negativ cererea domestica pe termen scurt, datorita in principal cresterii taxelor si reducerii cheltuielilor publice. Conform celor mai recente estimari ale FMI (WEO din aprilie 2025), cresterea PIB-ului Romaniei este estimata sa ajunga la +1,6% in 2025 (de la +3,3%, estimarea anterioara) si sa accelereze la +2,8% in 2026 (de la +3,7%, estimarea anterioara).

Planul National de Redresare si Rezilienta („PNRR”) ramane un catalizator puternic pentru economia Romaniei, inasa punerea in aplicare a reformelor structurale si indeplinirea obiectivelor si a etapelor principale ale planului sunt intarziate. Implementarea reformelor si a masurilor de investitii prevazute in PNRR se confrunta cu provocari majore si intarzieri semnificative, avand in vedere ca toate obiectivele si etapele principale ale planului, inclusiv cererile de plata aferente, trebuie finalizate pana in august 2026. La final de iunie 2025, Romania a colectat doar 10,6 miliarde EUR din cele 28,5 miliarde EUR alocate, indeplinind peste 35% din fondurile planului si 27% din obiective si tinte. Accelerarea reformelor structurale, utilizarea eficienta a fondurilor UE si trecerea la un model de crestere cu o valoare adaugata mai mare sunt masuri imperative pentru a consolida economia impotriva incertitudinilor viitoare.

Intr-timp, inflatia, in dinamica anuala, in Europa a fost de 2,0% in zona euro si de 2,3% in UE in iunie '25, Romania inregistrand cea mai ridicata rata anuala a inflatiei dintre statele membre ale UE. Astfel, rata inflatiei in Romania a revenit la un nivel de peste 5%, accelerand pana la 5,7% in luna iunie, preturile alimentelor (7,4% an/an) inregistrand cea mai ridicata rata a inflatiei, urmate de servicii (7,1% an/an) si produse nealimentare (3,9% an/an). In lunile urmatoare, se estimeaza o crestere considerabila a ratei inflatiei, sub impactul tranzitoriu al expirarii schemei de plafonare a pretului la energie electrica la 30 iunie, al majorarii cotelor de TVA si a accizelor incepand cu 1 august. BNR a anuntat recent o revizuire in sens ascendent a prognozei sale de inflatie (4,6% pentru T4 2025 si 3,4% pentru T4 2026), aspect care va fi prezentat in detaliu in august.

In ceea ce priveste politica monetara, Banca Nationala a Romaniei a mentinut rata dobanzii cheie la 6,5% in prima jumatate a anului 2025, ramanand prudenta dupa primele doua reduceri de 50 puncte de baza din vara anului 2024, avand in vedere inflatia persistenta, consolidarea fiscala de dupa alegerile prezidentiale si mediul macroeconomic incert.

In ceea ce priveste activitatea bancara, rata anuala de crestere a soldului creditelor brute a ajuns la +9,6%\* an/an in mai 2025, inregistrand o dinamica imbunatatita comparativ cu aceeaasi perioada a anului precedent (rata medie de crestere de 6,9%\* in S1 2024), sustinuta atat de persoanele fizice, cat si de companii. Creditele acordate persoanelor fizice au inversat evolutia slaba din primul semestru al anului 2024, dinamica anuala ajungand la +9,6% in termeni anuali la sfarsitul lunii mai 2025, de la +5,9% in termeni anuali la sfarsitul lunii iunie 2024, in principal datorita evolutiei impresionante a creditelor de consum, care au mentinut o rata de crestere pozitiva si in accelerare, la +15,1%\* in termeni anuali la sfarsitul lunii mai 2025 (+12,3%\* in termeni anuali la sfarsitul lunii iunie 2024). Creditele pentru locuinte au inregistrat, de asemenea, o performanta imbunatatita (+5,9%\* an/an la mai 2025, de la +2,0%\* an/an la iunie 2024 si -0,2%\* an/an la ianuarie 2024).

In ceea ce priveste depozitele, dinamica anuala a ramas relativ neschimbata la finalul lunii mai 2025 fata de sfarsitul lunii iunie 2024, ajungand la +9,2%\* an/an in scadere considerabila fata de inceputul

anului (de 3,5%) fata de +12,7%\* an/an la sfarsitul lunii ianuarie 2025. Atat economiile persoanelor fizice, cat si cele ale companiilor au inregistrat o crestere anuala redusa de la un nivel de doua cifre in T1 2025 la unul de sub 10% la finalul lunii mai 2025, mai exact de 9,7% si 8,6%, respectiv. Componenta de valuta a continuat cresterea inceputa in iulie 2024, datorita fluxurilor de intrare crescute atat din partea companiilor (+38% an/an la finalul lunii mai 2025), cat si din cea a persoanelor fizice (+12,4% an/an la finalul lunii mai 2025). Segmentul persoanelor fizice pare a-si fi schimbat preferinta catre componenta de valuta in T2 2025, dupa o perioada indelungata de preferinta pentru moneda locala.

In ceea ce priveste calitatea activelor, sectorul bancar romanesc ramane clasificat in grupa de „risc scazut” a ABE, cu un nivel al ratei NPL (credite neperformante) <3% si o rata de acoperire a creditelor neperformante, NPL, de 55%. La sfarsitul lunii martie 2025, rata NPL a crescut marginal la nivelul de 2,53% (fata de 2,48% la sfarsitul lunii decembrie 2024). Rata de acoperire a creditelor neperformante s-a situat la 66% la sfarsitul lunii martie 2025 (relativ nechimbata comparativ cu sfarsitul lunii decembrie 2024).

Sistemul bancar romanesc ramane bine capitalizat, asa cum reiese din rata solida de adecvare a capitalului de 24,2% la sfarsitul lunii martie 2025 (fata de 24,9% la sfarsitul lunii decembrie 2024), favorizata de rata ridicata de incorporare a profitului si de o orientare spre active cu risc redus conform Raportului de Stabilitate Financiara al BNR la iunie 2025. Rata de adecvare a capitalului a sistemului bancar romanesc este mai ridicata comparativ cu media institutiilor bancare din UE (20,2% la finalul lunii decembrie 2024\*\*), asigurand un surplus de capital semnificativ peste cerintele totale reglementare de capital (17,3% la finalul lunii decembrie 2024).

Sistemul bancar romanesc inregistreaza, de asemenea, o pozitie solida de lichiditate, cu o rata de acoperire a lichiditatii de 252% la sfarsitul lunii martie 2025 (fata de 255% la sfarsitul lunii decembrie 2024), ramanand cu mult peste cerinta minima de reglementare (100%) si media UE (163,4% la sfarsitul lunii decembrie 2024).

*\* variatie la curs de schimb constant*

*Sursa: BRD Research, FMI, BNR*

### 3. ACTIVITATEA COMERCIALA

BRD asigura disponibilitatea produselor si serviciilor sale printr-un mix de prezenta fizica si la distanta. La 30 iunie 2025, reseaua bancii a ajuns la 357 de sucursale (fata de 389 la 30 iunie 2024) si un numar in crestere de zone de self-service 24/7, acoperind peste 60% din reseaua sa (219 fata de 212 la 30 iunie 2024).

Nivelul de interactiune pe canalele digitale continua sa creasca, asa cum reiese din cresterea numarului de utilizatori ai aplicatiei de mobil YouBRD la 1,83 milioane (+18% an/an la finalul lunii iunie 2025) si cresterea numarului de tranzactii efectuate prin intermediul aplicatiei (+25% an/an), cu o valoare totala de 28,7 miliarde RON (+52% an/an) in prima jumatate a anului 2025.

BRD a continuat imbunatatirea aplicatiei sale de mobile banking, cu noi functionalitati lansate in productie in prima jumatate a anului 2025. Spre exemplu, gama de produse disponibile persoanelor fizice autorizate a fost extinsa incluzand acum si depozite, conturi curente, produse de creditare. De asemenea, limitele de transfer au fost majorate atat pentru persoanele fizice, cat si pentru persoanele fizice autorizate, oferind clientilor o mai mare flexibilitate si confort. Noi produse de economii sunt disponibile in aplicatia de mobile banking, You Save si You Save Junior, cea din urma fiind dedicata minorilor sub varsta de 18 ani. De asemenea accesibilitatea aplicatiei a fost adaptata pentru a raspunde unei game mai largi de nevoi ale clientilor, inclusiv ale persoanelor cu dizabilitati, in cadrul procesului de imbunatarile a accesibilitatii.

La un an de la lansare, programul de loialitate cashback disponibil in YouBRD se bucura de o rata de penetrare mai mare, cu aproape 825 mii de clienti inrolati in program si ~3 milioane RON acordate in cashback clientilor BRD la finalul lunii iunie 2025.

Structura creditelor nete acordate clientelei la nivel de Grup a evoluat dupa cum urmeaza:

RON mld	Jun-24	Dec-24	Jun-25	vs. Dec-24	vs. Jun-24
<b>Retail</b>	<b>26.0</b>	<b>27.9</b>	<b>29.6</b>	<b>6.1%</b>	<b>13.7%</b>
Persoane fizice	24.5	26.3	28.0	6.7%	14.4%
Companii foarte mici	1.5	1.6	1.5	-3.5%	2.5%
<b>Non-retail</b>	<b>16.6</b>	<b>19.8</b>	<b>20.6</b>	<b>3.6%</b>	<b>23.8%</b>
IMM-uri	5.9	7.2	7.7	7.5%	32.1%
Mari clienti	10.7	12.6	12.8	1.5%	19.3%
<b>Total credite si avansuri acordate clientelei</b>	<b>42.6</b>	<b>47.7</b>	<b>50.1</b>	<b>5.1%</b>	<b>17.7%</b>
Creante din leasing financiar	1.9	2.0	2.1	3.5%	11.1%
<b>Total credite si avansuri acordate clientelei, inclusiv leasing</b>	<b>44.5</b>	<b>49.7</b>	<b>52.2</b>	<b>5.0%</b>	<b>17.4%</b>

Soldul creditelor nete, inclusiv finantarea prin leasing, a ajuns la 52,2 miliarde RON, in crestere cu +17,4% an/an fata de sfarsitul lunii iunie 2024. Aceasta crestere puternica a fost sustinuta de creditarea viguroasa atat pe segmentul companiilor cat si pe cel al persoanelor fizice. Creditele acordate companiilor au ramas principalul motor al acestei cresteri, inregistrand un avans de +23,8% an/an, datorita contributiei solide atat a clientilor companii mari, cat si a IMM-urilor. Intre timp, segmentul retail a mentinut o crestere solida de +13,7% an/an la sfarsitul lunii iunie 2025.

In primele sase luni ale anului 2025, activitatea de creditare a persoanelor fizice a ramas solida, productia ajungand la aproximativ 7 miliarde RON, in crestere cu +34,2% an/an, sustinuta atat de performanta robusta a creditelor de consum cat si a celor pentru locuinte comparativ cu aceeaasi perioada a anului trecut. Productia de credite de consum a atins 4,1 miliarde RON in prima jumatate a anului 2025, marcand o crestere de +23,47% comparativ cu aceeaasi perioada a anului 2024, productia generata online dublandu-se. In acelasi timp, productia de credite pentru locuinte s-a evidenciat cu un ritm de crestere foarte puternic, mai mare cu +53,2% an/an, pana la 2,9 miliarde RON, clientii aratand o preferinta crescuta pentru creditele cu rata fixa pe o perioada initiala de 3 ani. La sfarsitul lunii iunie 2025, soldul creditelor acordate persoanelor fizice a crescut cu +14,4% an/an. In plus, soldul creditelor nete pe segmentul companiilor mici a crescut cu +2,5% an/an.

In primul semestru al anului 2025, BRD a continuat sa-si consolideze pozitia de reper pe piata finantarilor sustenabile, reconfirmandu-si angajamentul ferm fata de dezvoltarea sustenabila cu grija fata de mediul inconjurator, climat si comunitati. Tranzactiile de finantare sustenabila acordate clientilor retail si companii au totalizat 78,4 milioane EUR si respectiv 272,5 milioane EUR, in S1 2025, BRD, sprijinind astfel clientii in parcursul lor in adoptarea unor practici sustenabile. Unele dintre cele mai reprezentative tranzactii pe segmentul companiilor includ creditul legat de obiective de sustenabilitate acordat companiei NE Property BV, parte a grupului NEPI Rockcastle, coordonat de BRD ca aranjator

principal mandatat, finantator, banca de structurare ESG si agent de facilitate, de 190 milioane EUR in iunie 2025 (din care suma angajata de BRD este de 100 milioane EUR) si finantarea verde de 1,7 miliarde EUR in aprilie 2025 acordata Distributie Energie Oltenia S.A. in cadrul unui sindicat bancar, BRD actionand in rolul de Coordonator al Finantarii Verzi (Green Loan Coordinator).

De asemenea, BRD sprijina regenerarea urbana in Romania oferind un credit verde de 75 milioane EUR companiei Rivus Investments pentru finantarea unui proiect major de reconversie urbana in al doilea mare oras din Romania, Cluj-Napoca, care vizeaza transformarea unui sit industrial intr-un complex mixt care va include spatii de divertisment, comerciale, culturale si de birouri, imbunatatind, in acelasi timp, infrastructura adiacenata. Creditul face parte dintr-un pachet de finantare mai mare de 400,6 milioane EUR impreuna cu alte 3 banci, reprezentand unul dintre cele mai semnificative credite verzi din sectorul imobiliar comercial din Romania in 2025.

Tranzactiile de finantare sustenabila acordate clientilor retail includ in principal credite dedicate co-finantarii / pre-finantarii proiectelor finantate din fonduri UE, credite APIA si credite ipotecare acordate pentru achizitia de locuinte cu clasa de eficienta energetica A, construite inainte de decembrie 2020.

Cea mai notabila initiativa din prima jumatate a anului 2025 este lansarea unui produs inovativ, in premiera pe piata din Romania, mai exact a unui credit sustenabil dedicat IMM-urilor care marcheaza eforturile sustinute ale BRD de a raspunde nevoilor in continua evolutie ale clientilor sai IMM. Acest tip de finantare vizeaza integrarea obiectivelor de Mediu, Sociale si de Governanta (ESG) in strategiile de afaceri ale IMM-urilor, oferind ajustari ale marjei de dobanda in functie de atingerea unor tinte de performanta sustenabila pre-agreate. Performanta sustenabila (ESG) este monitorizata periodic, iar marja de dobanda poate fi ajutata anual (in sus sau in jos) in functie de atingerea obiectivelor de sustenabilitate. Creditul este destinat firmelor cu o cifra de afaceri mai mare de 10 milioane EUR si care solicita finantari de cel putin 1 milion EUR, care si-au asumat sau intentioneaza sa isi asume angajamente clare in directia sustenabilitatii.

Activitatea de leasing si-a continuat traectoria de crestere, soldul net al finantarilor in leasing crescand cu +11,1% in dinamica anuala la finalul lunii iunie 2025, oferind solutii de finantare accesibile si eficiente, adaptate nevoilor clientilor.

Structura depozitelor clientilor la nivel de Grup a evoluat dupa cum urmeaza:

RON mld	Iun-24	Dec-24	Iun-25	vs. Dec-24	vs. Iun-24
<b>Retail</b>	<b>42.0</b>	<b>44.3</b>	<b>43.5</b>	<b>-1.8%</b>	<b>3.7%</b>
Persoane fizice	35.7	37.4	37.6	0.3%	5.3%
Companii foarte mici	6.3	6.9	6.0	-13.2%	-5.1%
<b>Non-retail</b>	<b>23.5</b>	<b>23.6</b>	<b>27.2</b>	<b>15.1%</b>	<b>15.8%</b>
IMM-uri	9.4	10.6	9.8	-7.6%	4.6%
Mari clienti	14.1	13.0	17.4	33.8%	23.2%
<b>Total depozite clientela</b>	<b>65.5</b>	<b>67.9</b>	<b>70.7</b>	<b>4.1%</b>	<b>8.0%</b>

Baza de depozite a inregistrat o crestere continua, mai mare cu +8% la sfarsitul lunii iunie 2025. Depozitele retail, o sursa de finantare stabila si de baza, au crescut cu +3,7% in termeni anuali, pe baza intrarilor mai mari in conturile curente ale persoanelor fizice. Depozitele companiilor au atins o crestere de +15,8% in termeni anuali, sustinuta in principal de clientii companii mari, cu o crestere de +23,2% in termeni anuali a depozitelor in sold la sfarsitul lunii iunie 2025. In schimb, segmentul IMM-urilor a inregistrat o crestere mai modesta comparativ cu anul precedent (+4,6% an/an la finalul lunii iunie 2025).

In ceea ce priveste evolutia principalelor componente ale venitului net bancar, aceasta se regaseste la sectiunea „Rezultate financiare”.

## **ACTIVITATEA FILIALELOR**

### **BRD SOGELEASE IFN SA**

In prima jumatate a anului 2025, BRD Sogelease a continuat sa isi consolideze portofoliul si sa isi optimizeze operatiunile in linie cu prioritatile strategice ale Grupului. La finalul lunii iunie 2025, soldul net al finantarilor de leasing acordate de BRD Sogelease a crescut cu +11,1% an/an, la 2,094 milioane RON. Aceasta evolutie reflecta dinamica pozitiva a portofoliului existent, precum si a abilitatii companiei de a gestiona riscurile intr-un mod eficient si de a asigura continuitatea operationala intr-un context economic incert.

Productia noua de leasing a atins 549,7 milioane RON in S1 2025, -15% an/an, influentata in principal de un climat de investitii moderat si o incetinire temporara a cererii companiilor mari si IMM-urilor. Pe viitor, BRD Sogelease ramane angajata sa sprijine finatarea responsabila a economiei reale printr-o oferta de produse adaptata nevoilor clientilor si un cadru solid de guvernanta. Mentinem o pozitie precauta referitor la perspectiva de crestere, continuand sa aderam la o crestere sustenabila si eficienta operationala.

### **BRD FINANCE IFN SA**

La 30 iunie 2025, activitatile relevante ale BRD Finance S.A. se aflau sub administrarea lichidatorului desemnat, prin urmare, in conformitate cu IFRS 10 B37, Banca nu detine controlul asupra activitatilor relevante ale societatii si, ca atare, entitatea nu mai este consolidata integral, prin urmare, Banca a aplicat metoda punerii in echivalenta in scopul consolidarii.

### **BRD ASSET MANAGEMENT SA**

BRD Asset Management, si-a consolidat locul 1 pe piata OPCVM din Romania si in S1 2025, marcand o crestere semnificativa a cotei de piata, la 25,11% la finalul lunii iunie 2025. La 30 iunie 2025, BRD Asset Management avea 7,3 miliarde RON vs 5,12 miliarde RON active in administrare (AUM) la iunie 2024. Portofoliul de produse al BRD Asset Management cuprinde 12 fonduri de investitii diverse care ofera solutii pentru peste 164.000 de clienti, inclusiv investitori individuali si companii. Gama larga de produse a BRD Asset Management permite clientilor sa acceseze o varietate de clase de active si strategii, de la fonduri conservatoare cu venit fix la fonduri dinamice de actiuni sau fonduri cu data tinta, asigurand optiuni adecvate indiferent de obiective, profil de risc sau aspiratii financiare.

*\* Calculul cotei de piata bazat pe total active in administrare in fonduri deschise de investitii*

## 4. REZULTATE SI INDICATORI FINANCIARI

### ANALIZA POZITIEI FINANCIARE

Analiza pozitiei financiare de mai jos se bazeaza pe situatiile financiare individuale („Banca”) si consolidate („Grupul”) intocmite in conformitate cu IFRS („Standardele internationale de raportare financiara”), pentru perioada incheiata la 30 iunie 2025 si perioadele istorice comparabile.

### POZITIA FINANCIARA – ACTIVE

In perioada 6 luni din 2025, activele totale ale Grupului au crescut cu 7,5% (fata de 30 iunie 2024) si cu 7,6% la nivelul Bancii. Comparativ cu sfarsitul anului 2024, activele totale au crescut cu 4,7% atat la nivel de Grup, cat si la nivel de Banca.

Acestea au avut urmatoarea structura:

#### GRUPUL

Active (RONm)	Iun-24	Dec-24	Iun-25	% total	vs. Dec-24	vs. Iun-24
Disponibilitati si asimilate	11,820	8,658	13,723	14.8%	58.5%	16.1%
Creante asupra institutiilor de credit	4,553	6,313	3,033	3.3%	-52.0%	-33.4%
Credite si avansuri acordate clientelei	42,605	47,705	50,131	54.1%	5.1%	17.7%
Creante din leasing financiar	1,885	2,023	2,094	2.3%	3.5%	11.1%
Alte instrumente financiare	22,742	21,198	21,019	22.7%	-0.8%	-7.6%
Active corporale si necorporale	1,698	1,781	1,746	1.9%	-2.0%	2.8%
Alte active	906	801	933	1.0%	16.4%	2.9%
<b>Total active</b>	<b>86,211</b>	<b>88,480</b>	<b>92,677</b>	<b>100.0%</b>	<b>4.7%</b>	<b>7.5%</b>

#### BANCA

Active (RONm)	Iun-24	Dec-24	Iun-25	% total	vs. Dec-24	vs. Iun-24
Disponibilitati si asimilate	11,820	8,658	13,722	15.3%	58.5%	16.1%
Creante asupra institutiilor de credit	4,553	6,313	3,033	3.4%	-52.0%	-33.4%
Credite si avansuri acordate clientelei	42,196	47,352	49,751	55.3%	5.1%	17.9%
Alte instrumente financiare	22,750	21,178	20,949	23.3%	-1.1%	-7.9%
Active corporale si necorporale	1,687	1,768	1,734	1.9%	-1.9%	2.8%
Alte active	619	675	778	0.9%	15.2%	25.7%
<b>Total active</b>	<b>83,624</b>	<b>85,945</b>	<b>89,966</b>	<b>100.0%</b>	<b>4.7%</b>	<b>7.6%</b>

### CREDITE SI AVANSURI CATRE CLIENTI

Primele sase luni ale anului 2025 au inregistrat o performanta solida in ceea ce priveste creditele nete si avansurile acordate clientilor (inclusiv finantarile prin leasing), creditele in sold ajungand la 52,2 miliarde RON la sfarsitul lunii iunie 2025 (Grup: +17,4% in dinamica anuala la sfarsitul lunii iunie 2025, din care leasing +11,1%; Banca: +17,9%). Atat segmentul companiilor, cat si segmentul persoanelor fizice au contribuit la aceasta dinamica, segmentul companiilor avand o influenta mai substantiala, dupa cum se detaliaza in capitolul 3.

### DISPONIBILITATI SI ASIMILATE, CREANTE ASUPRA INSTITUTIILOR DE CREDIT

Disponibilitatile si asimilate, precum si creantele asupra institutiilor de credit, au crescut cu +2,3% an/an atat pentru Banca cat si pentru Grup, fata de sfarsitul lunii iunie 2024, reflectand un nivel de lichiditate interbancara redus. Comparativ cu sfarsitul anului, nivelul a crescut cu +11,9% an/an atat pentru Banca, cat si pentru Grup, ca urmare a cresterii tranzactiilor reverse repo cu mai putin de 90 de zile pana la maturitate. Aceste elemente reprezentau 18,6% din activele totale ale Bancii si 18,1% ale Grupului la sfarsitul lunii iunie 2025.

Rezervele minime obligatorii pastrate la Banca Nationala a Romaniei au reprezentat 27,6% din acest agregat la 30 iunie 2025 (34,1% la sfarsitul lunii decembrie 2024) la nivel de Grup, insumand 4.628 milioane RON. Nivelul rezervelor minime obligatorii in RON si valuta pentru pasivele cu scadenta reziduala mai mica de 2 ani este de 8% si, respectiv, 5%, neschimbat fata de mai 2015 pentru RON si fata de noiembrie 2020 pentru valuta.

### ALTE INSTRUMENTE FINANCIARE

Alte instrumente financiare includ active financiare la valoarea justa prin alte elemente ale rezultatului global, titluri de datorie la cost amortizat, active financiare la valoarea justa prin profit si pierdere, instrumente financiare derivate si alte instrumente financiare detinute pentru tranzactionare, investitii in subsidiare, asociati si asocieri in participatie.

La finalul lunii iunie 2025, aceste elemente totalizau aproape 21 miliarde RON atat pentru Grup, cat si pentru Banca, reprezentand 22,7% din activele Grupului si 23,3% din activele Bancii. Aceasta reprezinta o scadere de -7,6% fata de sfarsitul lunii iunie 2024 pentru Grup si de -7,9% pentru Banca, variatie explicata in principal prin scaderea instrumentelor derivative si a altor instrumente detinute in vederea vanzarii si de datorie evaluate la valoarea justa prin alte elemente ale rezultatului global si la cost amortizat.

In mai 2024 a fost semnat Acordul de transfer de activitate catre o terta parte pentru vanzarea investitiei in asociatul BRD Societate de Administrare a Fondurilor de Pensii Private SA pentru intregul perimetru al Pilonului 2 si 3. In urma acestui acord, BRD-Groupe Société Générale a decis sa reclasifice investitia din Investitii in asociati in Active detinute in vederea vanzarii.

#### ACTIVE CORPORALE SI NECORPORALE

Activele corporale si necorporale au crescut cu 2,8% fata de sfarsitul lunii iunie 2024 pentru Grup si pentru Banca si au reprezentat 1,9% din totalul activelor atat pentru Grup, cat si pentru Banca la final de iunie 2025, terenurile si cladirile reprezentand cea mai mare parte a acestui agregat.

Valoarea totala a investitiilor in primele 6 luni ale anului 2025 a fost de ~100 milioane RON atat pentru Grup, cat si pentru Banca, comparativ cu aproape 140 milioane RON atat pentru Grup, cat si pentru Banca, in aceeasi perioada a anului 2024. Nu exista cheltuieli de cercetare si dezvoltare capitalizate.

#### POZITIA FINANCIARA – PASIVE

Situatia comparativa a elementelor de pasiv este urmatoarea:

##### GRUPUL

Datorii si Capitaluri Proprii (RONm)	Jun-24	Dec-24	Jun-25	% total	vs. Dec-24	vs. Jun-24
Sume datorate institutiilor de credit	9,644	9,278	10,093	10.9%	8.8%	4.7%
Depozitele clientelei	65,461	67,935	70,720	76.3%	4.1%	8.0%
Alte pasive	2,468	1,815	2,341	2.5%	29.0%	-5.1%
<b>Total capitaluri proprii</b>	<b>8,638</b>	<b>9,451</b>	<b>9,523</b>	<b>10.3%</b>	<b>0.8%</b>	<b>10.2%</b>
<b>Total datorii si capitaluri proprii</b>	<b>86,211</b>	<b>88,480</b>	<b>92,677</b>	<b>100.0%</b>	<b>4.7%</b>	<b>7.5%</b>

##### BANCA

Datorii si Capitaluri Proprii (RONm)	Jun-24	Dec-24	Jun-25	% total	vs. Dec-24	vs. Jun-24
Sume datorate institutiilor de credit	7,403	6,957	7,660	8.5%	10.1%	3.5%
Depozitele clientelei	65,653	68,215	70,930	78.8%	4.0%	8.0%
Alte pasive	2,346	1,749	2,261	2.5%	29.3%	-3.6%
<b>Total capitaluri proprii</b>	<b>8,223</b>	<b>9,024</b>	<b>9,116</b>	<b>10.1%</b>	<b>1.0%</b>	<b>10.9%</b>
<b>Total datorii si capitaluri proprii</b>	<b>83,624</b>	<b>85,945</b>	<b>89,966</b>	<b>100.0%</b>	<b>4.7%</b>	<b>7.6%</b>

#### DATORII PRIVIND CLIENTELA

Grupul, precum si Banca, si-au consolidat si diversificat in continuare baza deja solida de depozite. La sfarsitul lunii iunie 2025, sumele datorate clientilor au crescut cu 8% an/an, atat la nivel de Grup, cat si la nivel de Banca si reprezentau 76,3% din totalul pasivelor si capitalurilor proprii la nivel de Grup si 78,8% la nivel de Banca. Cresterea s-a datorat in principal intrarilor mai mari in conturile curente de la clientii companii mari si persoane fizice, in timp ce intrarile de la clientii IMM raman favorabile.

#### DATORII PRIVIND INSTITUTIILE DE CREDIT

Sumele datorate institutiilor de credit reprezinta imprumuturi de la societatea-mama si institutiile financiare internationale si depozite interbancare si reprezentau 10,9% din totalul pasivelor la nivel de Grup si 8,5% la nivel de Banca la 30 iunie 2025.

Imprumuturile Grupului BRD de la Societate Generale au totalizat 7,6 miliarde RON (9,2% din total datorii) la sfarsitul lunii iunie 2025. Printre acestea sunt incluse 4 imprumuturi de rang senior nepreferential in valoare de 850 milioane EUR, si anume: 450 de milioane EUR in decembrie 2023 (reinnoire a imprumutului SNP din 2021), cu o maturitate initiala de 3 ani si o optiune call la 2 ani; 100 de milioane EUR cu un termen initial de 7 ani si o optiune call la 6 ani si 150 de milioane EUR cu un termen initial

de 8 ani si o optiune call la 7 ani, ambele in decembrie 2023, 150 de milioane EUR in iunie 2024 cu un termen initial de 6 ani si o optiune call la 5 ani (reinoire a imprumutului SNP din 2022) si doua imprumuturi subordonate in valoare de 250 milioane EUR (100 milioane EUR tras in decembrie 2021, respectiv 150 milioane EUR in iunie 2022, ambele cu o maturitate de 10 ani si o optiune call la 5 ani).

## CAPITALURI PROPRII

Capitalurile proprii ale actionarilor au crescut cu +10,2% an/an pentru Grup si cu +10,9% an/an pentru Banca, fata de 30 iunie 2024, in principal ca urmare a cresterii profiturilor reportate.

La final de iunie 2025, Grupul BRD nu detine interes minoritar in alte entitati (activitatile relevante ale BRD Finance S.A. se aflau sub administrarea lichidatorului desemnat, prin urmare, in conformitate cu IFRS 10 B37, Banca nu detine controlul asupra activitatilor relevante ale societatii si, ca atare, entitatea nu mai este consolidata integral, prin urmare, Banca a aplicat metoda punerii in echivalenta in scopul consolidarii.).

Structura capitalurilor proprii a evoluat dupa cum urmeaza:

## GRUPUL

Capitaluri proprii (RONm)	Iun-24	Dec-24	Iun-25	vs. Dec-24	vs. Iun-24
Capital social	2,516	2,516	2,516	0.0%	0.0%
Castiguri/(pierderi) cumulate din alte elemente ale rezultatului global	(1,258)	(1,256)	(1,162)	-7.5%	-7.6%
Rezultat reportat si rezerve de natura instrumentelor de capital	7,309	8,142	8,169	0.3%	11.8%
Interese care nu controleaza	71	50	-	n.a.	n.a.
<b>Total capitaluri proprii</b>	<b>8,638</b>	<b>9,451</b>	<b>9,523</b>	<b>0.8%</b>	<b>10.2%</b>

## BANCA

Capitaluri proprii (RONm)	Iun-24	Dec-24	Iun-25	vs. Dec-24	vs. Iun-24
Capital social	2,516	2,516	2,516	0.0%	0.0%
Castiguri/(pierderi) cumulate din alte elemente ale rezultatului global	(1,258)	(1,256)	(1,162)	-7.5%	-7.6%
Rezultat reportat si rezerve de natura instrumentelor de capital	6,965	7,764	7,762	0.0%	11.4%
<b>Total capitaluri proprii</b>	<b>8,223</b>	<b>9,024</b>	<b>9,116</b>	<b>1.0%</b>	<b>10.9%</b>

## POZITIA DE LICHIDITATE

Atat Banca, cat si Grupul au mentinut o structura echilibrata a resurselor si plasamentelor si un nivel solid de lichiditate pe parcursul perioadei analizate, permitand o crestere mai mare a creditelor fata de depozite.

Raportul credite nete/depozite a atins 70,1% la 30 iunie 2025 pentru Banca (de la 69,4% la 31 decembrie 2024 si 64,3% la sfarsitul lunii iunie 2024) si 73,8% pentru Grup, inclusiv creantele din leasing financiar (de la 73,2% la 31 decembrie 2024 si 68% la sfarsitul lunii iunie 2024).

## REZULTATE FINANCIARE PENTRU PERIOADA DE 6 LUNI PANA LA 30 Iunie 2025

Situatia comparativa a veniturilor si cheltuielilor la nivelul Grupului pentru perioadele ianuarie – iunie 2025 si ianuarie – iunie 2024 este prezentata mai jos:

Milioane RON	6 luni pana la 30-lun-2024	6 luni pana la 30-lun-2025	Variatie
<b>Venit bancar net</b>	<b>1,968</b>	<b>2,167</b>	<b>10.1%</b>
- venituri nete din dobanzi	1,426	1,526	7.0%
- venituri din comisioane, net	384	453	17.9%
- alte venituri bancare	158	188	19.1%
<b>Cheltuieli operationale</b>	<b>(1,028)</b>	<b>(1,100)</b>	<b>7.0%</b>
- cheltuieli cu personalul	(494)	(530)	7.3%
- alte cheltuieli	(429)	(455)	6.1%
- contributia la Fondul de Garantare si la Fondul de Rezolutie	(44)	(49)	12.7%
- taxa pe cifra de afaceri	(62)	(66)	6.3%
<b>Rezultat operational brut</b>	<b>940</b>	<b>1,068</b>	<b>13.6%</b>
Castiguri/(Pierderi) nete din deprecierea instrumentelor financiare	(91)	(142)	56.3%
Profit brut (inainte de impozitul pe profit)	849	926	9.0%
<b>Profitul net al perioadei financiare</b>	<b>694</b>	<b>764</b>	<b>10.2%</b>
Profit atribuibil proprietarilor de capitaluri proprii ai societatii mama	690	764	10.8%

Situatia comparativa a veniturilor si cheltuielilor la nivelul Bancii pentru perioadele perioadele ianuarie – iunie 2025 si ianuarie – iunie 2024 este prezentata mai jos:

Milioane RON	6 luni pana la 30-lun-2024	6 luni pana la 30-lun-2025	Variatie
<b>Venit bancar net</b>	<b>1,891</b>	<b>2,095</b>	<b>10.8%</b>
- venituri nete din dobanzi	1,363	1,475	8.3%
- venituri din comisioane, net	367	433	18.1%
- alte venituri bancare	162	187	15.1%
<b>Cheltuieli operationale</b>	<b>(998)</b>	<b>(1,070)</b>	<b>7.3%</b>
- cheltuieli cu personalul	(472)	(510)	8.2%
- alte cheltuieli	(421)	(445)	5.8%
- contributia la Fondul de Garantare si la Fondul de Rezolutie	(44)	(49)	12.7%
- taxa pe cifra de afaceri	(62)	(66)	6.3%
<b>Rezultat operational brut</b>	<b>893</b>	<b>1,024</b>	<b>14.7%</b>
Castiguri/(Pierderi) nete din deprecierea instrumentelor financiare	(69)	(134)	94.6%
Profit brut (inainte de impozitul pe profit)	824	890	8.0%
<b>Profitul net al perioadei financiare</b>	<b>675</b>	<b>735</b>	<b>8.9%</b>

Veniturile totale ale Grupului BRD in valoare de 2.167 milioane RON au avansat cu +10,1% an/an in primele 6 luni din 2025, datorita cresterii veniturilor nete din dobanzi si a veniturilor nete din comisioane.

Veniturile nete din dobanzi, reprezentand 70,4% din totalul veniturilor, au inregistrat un avans anual de +7,0% in S1 2025, ca urmare a efectului pozitiv al volumelor, determinat de cresterea atat a creditelor retail, cat si a celor acordate companiilor si a efectului favorabil de schimbare de structura tinand cont de cresterea ponderii creditelor acordate clientilor companii in totalul activelor. Veniturile din dobanzi au fost partial diminuate, in perioada de analizata, din cauza impactului negativ al dobanzilor, majoritar determinat de niveluri mai scazute ale ratelor dobanzilor aferente creditelor retail.

Veniturile nete din comisioane au inregistrat un avans puternic, in crestere cu +17,9% an/ an, datorita veniturilor mai mari asociate activitatilor dinamice legate de carduri, custodie, transferuri si de creditare, incluzand si un venit exceptional legat de comisioanele din tranzactii cu cardurile. In acelasi timp, veniturile nete din comisioane au fost temperate de costurile asociate operatiunii de transfer sintetic al riscurilor semnificative (SRT) cu IFC, incheiata la finalul lunii martie 2024.

Evolutia altor venituri bancare (+19,1% an/an) reflecta efectul de baza din S1 2024 (un provizion exceptional in T1 2024), venituri mai mari din schimburi valutare legate de portofoliul bancar si venituri mai mari din participatii la entitati asociate, in principal venituri din dividende, partial contrabalansate de rezultate mai mici din instrumente derivate si alte instrumente de tranzactionare.

Cheltuielile operationale au crescut cu +7,0% an/an in S1 2025, in principal ca urmare a cresterii costurilor cu personalul, a costurilor legate de IT&C si celor asociate furnizorilor externi de servicii. Costurile cu personalul au crescut cu +7,3% an/an in S1 2025 ca urmare a majorarii salariilor de baza si a ajustarii altor beneficii (prime de fidelitate, tichete de vacanta, tichete de masa) si a costurilor de transformare in desfasurare intr-un context de inflatie inca ridicata si intr-un mediu de lucru extrem de competitiv.

Alte costuri (excluzand taxa pe cifra de afaceri si contributia cumulata la Fondul de Garantare a Depozitelor si Fondul de Rezolutie) au crescut, de asemenea, in principal in legatura cu costurile IT&C si de consultanta. Pentru 2025, contributia cumulata la Fondul de Garantare a Depozitelor si Fondul de Rezolutie a crescut la 49,0 milioane RON, de la 43,5 milioane RON in S1 2024. Impozitul de 2% pe cifra de afaceri aferent perioadei ianuarie – iunie 2025, s-a ridicat la 65,7 milioane RON de la 61,8 milioane RON in S1 2024, avand in vedere veniturile mai mari in S1 2025.

Venitul brut din exploatare al Grupului BRD a ajuns la 1.068 milioane RON in S1 2025 (+13,6% an/an), in timp ce raportul cost/venit s-a imbunatatit la 50,7% in S1 2025 de la 52,2% in S1 2024. Excluzand taxa pe cifra de afaceri si contributiile cumulate la Fondul de Garantare a Depozitelor si Fondul de Rezolutie, raportul cost/venit s-a situat la 45,4% in S1 2025 (fata de 46,9% in S1 2024), -143 puncte de baza in dinamica anuala.

Calitatea portofoliului de credite a continuat sa ramana solida in S1 2025, rata NPL (la nivel de banca) ajungand la 2,3% la sfarsitul lunii iunie 2025 inca sub media sistemului bancar, de 2,6% la sfarsitul lunii aprilie 2025, in timp ce gradul de acoperire a creditelor neperformante (NPL) (la nivel de banca) se situeaza la un nivel confortabil (71,5% la sfarsitul lunii iunie 2025). Evolutia costului net al riscului confirma tendinta de normalizare, cu o alocare neta de provizioane de 142 milioane RON in S1 2025 (fata de 91 milioane RON in S1 2024), determinata de evolutia portofoliului retail, revizuirea ipotezelor privind probabilitatea de neplata, compensata partial de recuperari ale creditelor neperformante scoase anterior in afara bilantului.

Rezultatul net al Grupului BRD s-a ridicat la 764 milioane RON (vs 694 milioane RON in S1 2024), marcand o crestere de +10,2% an/an, in timp ce rata de rentabilitate a capitalurilor proprii, ROE, a atins 16,1% in S1 2025, comparativ cu 15,9% in S1 2024. Rata de rentabilitate a activelor, ROA, a ajuns la 1,7% in S1 2025 (fata de 1,6% in S1 2024).

Banca a obtinut un rezultat net de 735 milioane RON fata de 675 milioane RON in S1 2024.

Nici veniturile Bancii, nici cele ale Grupului nu depind de un singur client sau de un grup de clienti conectati; prin urmare, nu exista riscul ca pierderea unui client sa afecteze semnificativ nivelul veniturilor.

#### ADECVAREA CAPITALULUI (BANCA)

RONm	lun-24	Dec-24	lun-25
Fonduri proprii de nivel 1	6,757	8,971	9,028
Fonduri proprii de nivel 2	1,244	1,244	1,269
<b>Fonduri proprii totale</b>	<b>8,002</b>	<b>10,215</b>	<b>10,298</b>
<b>Total cerinta de capital</b>	<b>2,774</b>	<b>2,840</b>	<b>3,190</b>
Risc de credit (inclusiv risc de contrapartida)	32,019	32,825	34,462
Risc de piata	257	183	246
Risc operational	2,229	2,371	5,018
Risc CVA (Ajustarea valorii creditului)	165	127	147
<b>Valoarea totala a expunerilor la risc</b>	<b>34,671</b>	<b>35,506</b>	<b>39,874</b>
<b>Rata fondurilor proprii totale</b>	<b>23.1%</b>	<b>28.8%</b>	<b>25.8%</b>
<b>Rata fondurilor proprii de nivel 1</b>	<b>19.5%</b>	<b>25.3%</b>	<b>22.6%</b>

\* Rata fondurilor proprii totale la finalul lunii iunie 2025 este preliminară

La nivelul Bancii, rata de adecvare a capitalului a ajuns la 25,8%\* la 30 iunie 2025, fata de 28,8% la 31 decembrie 2024 si 23,1% la 30 iunie 2024.

Rata fondurilor proprii de nivel 1 (Tier 1 ratio) a fost de 22,6%\* la 30 iunie 2025, fata de 25,3% la 31 decembrie 2024 si de 19,5% la 30 iunie 2024.

Fondurile proprii reglementare ale BRD la 30 iunie 2025 includ fonduri proprii de nivel 1 de baza (CET1) si instrumente de fonduri proprii de nivel 2.

Cresterea in termeni anuali a fondurilor proprii totale se explica in principal prin aplicarea, incepand cu iulie 2024, a art. 468 din CRR3 (OCI – quick fiix, in conformitate cu Regulamentul (UE) 2024/1623) privind tratamentul temporar al castigurilor si pierderilor nerealizate rezultate din evaluarea activelor la valoarea justa prin alte elemente ale rezultatului global si integrarea rezultatului net din 2024 net de dividendele aprobate reprezentand 50% din profitul anului 2024 in conformitate cu decizia Adunarii Generale Ordinare a Actionarilor (AGOA) din 24 aprilie 2025.

Creșterea in termeni anuali a valorii totale a expunerii la risc este determinata de cresterea componentei de risc operational ca urmare a aplicarii cerintelor CRR3 (implementate incepand cu T1 2025) si de componenta de risc de credit mai mare, partial diminuata tot datorita aplicarii CRR3.

Rata de adecvare a capitalului la nivel individual, a BRD, excluzand noile tratamente temporare reglementare (valabile pana la 1 ianuarie 2026), se situeaza la 22,1%.

#### **EVENIMENTE ULTERIOARE DATEI BILANTULUI**

In iulie 2025, Guvernul Romaniei a propus un pachet fiscal care ar urma sa fie implementat incepand cu august 2025 si care introduce urmatoarele modificari cu impact asupra Bancii:

- Cotele de TVA cresc de la 19% la 21%, respectiv de la 9% la 11%
- Taxa pe cifra de afaceri va fi majorata la 4% atat pentru a doua jumatate a anului 2025, cat si pentru intregul an 2026

## 5. CONCLUZII

---

In prima jumatate a anului 2025, climatul economic al Romaniei a parcurs un mix de rezilienta si provocari, determinat de un context politic tensionat care a culminat cu desfasurarea celei de-a doua runde de alegeri prezidentiale. Instabilitatea politica pare a se fi diminuat pentru moment sub noul guvern, semnalizand o orientare pro-UE, subliniind nevoia de reforme structurale, anti coruptie si disciplina financiara.

In acest context dificil, BRD a continuat sa inregistreze o performanta comerciala solida si si-a mentinut rolul important de partener de incredere al clientilor sai si al economiei romanesti.

La sfarsitul lunii iunie 2025, soldul creditelor nete, inclusiv finantarea prin leasing, a inregistrat o crestere anuala de +17,4% an/an, alimentata de activitatea solida de creditare pe toate segmentele. Imprumuturile catre companii au ramas principalul motor de crestere, cu un avans anual de +23,8%, in timp ce segmentul retail a inregistrat o crestere de +13,7% an/an la sfarsitul lunii iunie 2025.

In acelasi timp, BRD a continuat sa-si consolideze pozitia de reper pe piata finantarilor sustenabile in Romania, cu tranzactii in valoare de 350,9 milioane EUR in primele 6 luni din 2025. In plus, BRD a lansat recent un produs inovator, in premiera pe piata din Romania, un credit corelat cu obiective de sustenabilitate (Sustainability-Linked Loan - SLL) dedicat IMM-urilor.

Baza de depozite a continuat sa creasca, +8,0% an/an la sfarsitul lunii iunie 2025, sustinuta de intrarile mai mari in conturile curente atat ale persoanelor fizice si intrarile semnificative ale clientilor companii mari. Subsidiara BRD, BRD Asset Management, si-a consolidat prima pozitie pe piata OPCVM-urilor cu active in administrare in crestere, ajungand la 7,3 miliarde RON comparativ cu 5,12 miliarde RON la finalul lunii iunie 2024, +42,6% an/an.

Beneficiind de mentinerea unui impuls comercial dinamic in primul semestru al anului 2025, Grupul BRD a inregistrat o crestere puternica a veniturilor superioara cresterii cheltuielilor operationale. Indicatorii privind calitatea activelor au ramas la un nivel solid, in timp ce evolutia costului riscurilor isi continua tendinta de normalizare. Grupul BRD a incheiat primul semestru cu un rezultat net de 764 milioane RON si o rata de rentabilitate a capitalurilor proprii, ROE de 16%.

In general, BRD continua sa-si imbunatateasca oferta de produse, aducand solutii inovative si sustenabile si ramane angajata ferm sa-si sustina clientii si economia romaneasca.

Raportul financiar interimar pentru perioada incheiata la 30 iunie 2025 nu a fost auditat.

**Jean – Pierre Georges VIGROUX**

**Presedinte interimar al Consiliului de Administratie**

**Vladimir POJER**

**Director Executiv Adjunct**

**Maria ROUSSEVA**

**Director General**

**Simona PRODAN**

**Director Executiv Financiar**



GRUPE SOCIETE GENERALE

## DECLARAȚIE

### **conform Legii 11 din 2025, art 17 și art 67 (2)**

---

În calitate de administratori ai BRD - Groupe Société Générale SA, în conformitate cu *articolul 17 și articolul 67 (2) din Legea nr 11/ 2025 pentru modificarea și completarea Legii nr. 24/2017 privind emitenții de instrumente financiare și operațiuni de piață*, atestăm că, după cunoștințele noastre, situațiile financiare consolidate și individuale interimare întocmite la 30 iunie 2025, sunt în conformitate cu standardele contabile aplicabile și oferă o imagine corectă și conformă cu realitatea a activelor, obligațiilor, poziției financiare, contului de profit și pierdere ale BRD–Groupe Société Générale, precum și faptul că Raportul Consiliului de Administrație prezintă în mod corect și complet informațiile despre Banca și Grup.

**Jean – Pierre Georges VIGROUX**  
Presedinte interimar al Consiliului de Administratie

**Maria ROUSSEVA**  
Director General

Turn BRD  
Bdul. Ion Mihalache nr. 1-7,  
011171 București, România  
Tel:+4021.301.61.00  
Fax:+4021.301.66.36  
<http://www.brd.ro>

BRD-GROUPE SOCIETE GENERALE  
Bd. Ion Mihalache nr. 1-7, 011171 București, România;  
[www.brd.ro](http://www.brd.ro)

CAPITAL SOCIAL IN RON: 696.901.518 lei; R.C.  
J40/608/19.02.1991; RB - PJR - 40 - 007 /18.02.1999;  
C.U.I./C.I.F.:RO 361579.