



Raport semestrial
întocmit la data de 30 iunie 2023

Cuprins

Sumar executiv	2
Principalii indicatori financiari și operaționali	3
Analiza rezultatelor individuale și consolidate pentru trimestrul 2 și pentru primele șase luni ale anului 2023	7
Analiza poziției financiare individuale și consolidate la sfârșitul primului semestru al anului 2023	15
Situații financiare individuale și consolidate interimare simplificate la data și pentru perioada de șase luni încheiată la 30 iunie 2023	16
Declarația persoanelor responsabile	37
Date de contact	38
Aflați mai multe despre Bursa de Valori București	38

Note

Acest raport consolidat al administratorilor prezintă rezultatele financiare individuale și consolidate semestriale ale Bursei de Valori București (BVB), întocmite în conformitate cu Standardele Internaționale de Raportare Financiară adoptate de Uniunea Europeană, precum și cu reglementările Autorității de Supraveghere Financiară (ASF). Rezultatele financiare la 30 iunie 2023 nu sunt auditate.

Indicatorii financiari prezentați în comentariile conducerii executive, exprimați în milioane lei, sunt rotunjiți la cel mai apropiat număr întreg, prin urmare pot rezulta mici diferențe de reconciliere.

Entități incluse în procesul de consolidare: Bursa de Valori București, Depozitarul Central, CCP.RO Bucharest.

Sumar executiv

Evenimente cheie în trimestrul 2 2023

3 runde de finanțare totalizând 1,4 mld. EUR

- ✓ O noua serie de obligațiuni Fidelis → 600 mn EUR (record)
- ✓ Obligațiuni municipale București → 110 mil. EUR
- ✓ Euroobligațiuni verzi BCR → 700 mil. EUR

Evenimente importante

- Oferta Hidroelectrică a debutat pe 23 iunie.
- Comisia Indicilor a aprobat includerea Hidroelectrică în indicele BET în prima zi de tranzacționare

Volume scăzute în așteptarea ofertei Hidroelectrică

La 30 iunie 2023:

- ✓ Indicele BET: **12.483,35 +7,03% YTD**
 - ✓ Indicele BET-TR: **24.949,28 +9,98% YTD**
 - ✓ Valoarea totală a tranzacțiilor pe piața principală în primele 6 luni a atins 8,3 mld RON (-38% față de S1 2022).
- ✓ Doi emitenți, Nuclearelectrică și One United Properties sunt incluși în indicii MSCI Frontier.

Cifre cheie – semestrul I 2023

BVB Individual

Rezultate financiare influențate de volumele tranzacționate într-o piață aflată în expectativă pentru derularea ofertei Hidroelectrică.

In luna iunie 2023 BVB a efectuat plata dividendelor aferente anului 2022 în valoare de 10, 40 mil. lei.

Acțiunea BVB atinge un nou maxim istoric la 30 iunie de 50 lei/acțiune. (+79% a/a).

Venituri operaționale de 13 mil. lei, -29% a/a, pe fondul unei volatilități accentuate și volume semnificative tranzacționate în S1 2022, în timp ce în S1 2023 lichiditatea la nivelul pieței a rămas scăzută în așteptarea IPO-ului Hidroelectrică.

Cheltuieli operaționale de 11,24 mil. lei, +7% a/a impact al creșterii inflației în categoriile principale de cheltuieli, în special cele aferente menținerii activităților autorizate la un nivel optim, însă creșterea se situează sub rata inflației publicată pentru 2023, respectiv 10,3%.

Profit net de 3,72 mil. lei, scădere de la 9,10 mil. lei comparativ cu perioada precedentă, pe fondul evoluției veniturilor din tranzacționare variabile.

BVB Grup

Rezultate financiare influențate de evoluția pieței de capital și de derularea proiectelor de Grup – proiectul Contrapărții Centrale din România (CCP.RO) a intrat într-o nouă etapă în vederea autorizării și implementării.

Venituri operaționale de 25,71 mil. lei, -16% a/a, influențate de variația înregistrată pe segmentul tranzacționare, în timp ce segmentele post-tranzacționare și registru au înregistrat o creștere de 5% a/a.

CCP.RO nu a înregistrat venituri operaționale.

Cheltuieli operaționale de 25,55 mil. lei, creștere de 15% a/a, generată de noi costuri aferente intrării în etapa de autorizare și implementare a proiectului Contrapărții Centrale și pe fondul creșterii inflației, cu impact direct în avansul cheltuielilor de personal și al altor cheltuieli operaționale, pentru toate segmentele de business ale Grupului.

Profit net de 3,35 mil. lei, scădere de la 8,76 mil. lei comparativ cu S1 2022, direct influențată de evoluția rezultatului operațional, în timp ce rezultatul financiar a crescut cu 82% a/a.

Evenimente semnificative trimestrul 3

Oferta Hidroelectrică, derulată la BVB în perioada 23 iunie – 4 iulie 2023 și încheiată cu succes în luna iulie, a generat venituri din oferte în valoare de 12,53 mil. lei, ce vor fi cuprinse în rezultatele financiare ale trimestrului 3 2023.

Perspective pentru trimestrul 3 2023

Succesul ofertei Hidroelectrica propulsează interesul investitorilor pentru piața locală și volumele tranzacționate la maxime istorice.

Ponderea României în indicii FTSE Emerging și MSCI Frontier va crește odată cu includerea accelerată a acțiunilor Hidroelectrica.

În data de 26 mai 2023, Adunarea Generală a Acționarilor CCP.RO a aprobat majorarea capitalului social al societății cu suma de 3,875 mil. lei. Procesul este în derulare.

Principali indicatori financiari și operaționali

Rezultate financiare individuale și consolidate pentru primul semestru al anului 2023 (mil. lei, dacă nu este specificat altfel)

	BVB Individual			GRUP		
	Sem. 1 2023	Sem. 1 2022	Variație (%)	Sem. 1 2023	Sem. 1 2022	Variație (%)
Venituri operaționale	13,00	18,35	-29%	25,71	30,47	-16%
Cheltuieli operaționale	<u>(11,24)</u>	<u>(10,53)</u>	<u>7%</u>	<u>(25,55)</u>	<u>(22,26)</u>	<u>15%</u>
Profit operațional	1,76	7,82	-77%	0,16	8,21	-98%
<i>Marja operațională</i>	<i>14%</i>	<i>43%</i>		<i>1%</i>	<i>27%</i>	
Venit/(Cheltuieli) net(e) financiar(e)	2,23	2,53	-12%	3,56	1,96	82%
Profit înainte de impozitare	<u>4,00</u>	<u>10,35</u>	<u>-61%</u>	<u>3,72</u>	<u>10,17</u>	<u>-63%</u>
Profitul net al perioadei	3,72	9,10	-59%	3,35	8,76	-62%
<i>Marja netă</i>	<i>29%</i>	<i>50%</i>		<i>13%</i>	<i>29%</i>	
Profit net atribuibil acționarilor (lei/acțiune)**	0,4624	1,1302	-59%	0,4056	1,0600	-62%
<i>Rentabilitatea capitalului</i>	<i>3%</i>	<i>8%</i>		<i>2%</i>	<i>6%</i>	

**Profitul atribuibil consolidat și rezultatul pe acțiune consolidat, sunt informații care sunt prezentate conform cerințelor Standardelor Internaționale de Raportare Financiară (IFRS) și nu reprezintă baza de acordare a dividendelor BVB. Valorile aferente Grupului sunt calculate în baza sumelor atribuibile acționarilor societății mama.

Propunerea de repartizare a profitului BVB sub forma de dividende se realizează din profitul net al Bursei de Valori București SA (BVB individual) conform politicii de dividende publicata pe website-ul BVB, în secțiunea "Relația cu investitorii".

Rezultate financiare individuale si consolidate – Trimestrul 2 2023 (mil. lei, dacă nu este specificat altfel)

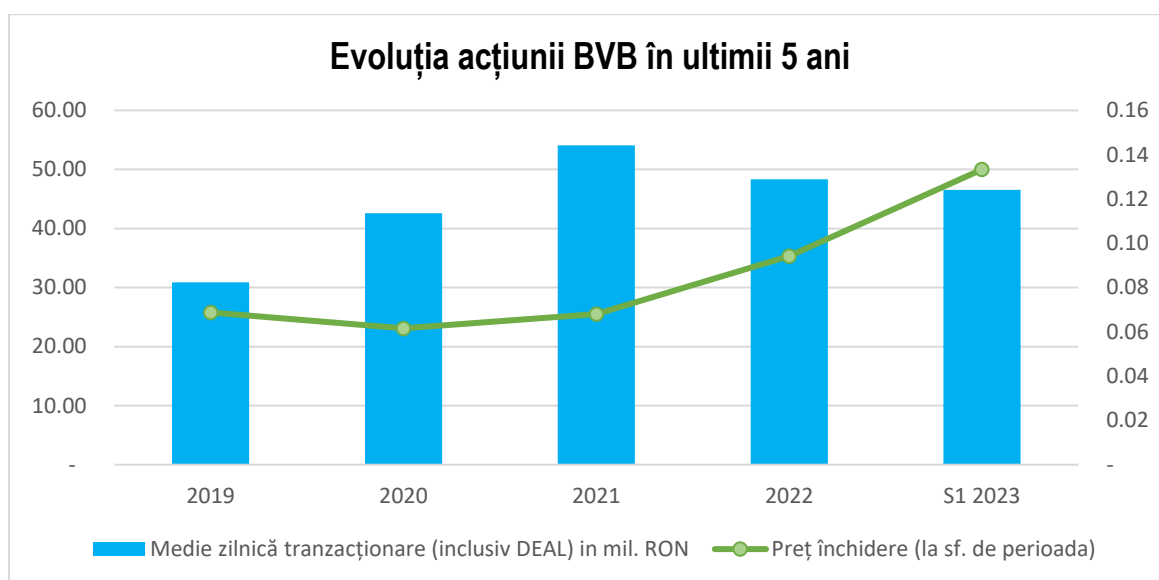
	BVB Individual			GRUP		
	Trim.2 2023	Trim.2 2022	Variație (%)	Trim.2 2023	Trim.2 2022	Variație (%)
Venituri operaționale	5,85	8,49	-31%	12,85	14,87	-14%
Cheltuieli operaționale	<u>(5,77)</u>	<u>(5,56)</u>	4%	<u>(13,66)</u>	<u>(12,34)</u>	11%
Profit operațional	0,08	2,93	94%	(0,81)	2,53	-
<i>Marja operațională</i>	<i>1%</i>	<i>35%</i>		<i>-6%</i>	<i>17%</i>	
Venit/(Cheltuieli) net(e) financiar(e)	2,06	2,24	-8%	2,42	1,24	96%
Profit înainte de impozitare	<u>2,14</u>	<u>5,17</u>	<u>-59%</u>	<u>1,61</u>	<u>3,77</u>	<u>-57%</u>
Profitul net al perioadei	2,19	4,71	-53%	1,59	3,32	-52%
<i>Marja netă</i>	<i>37%</i>	<i>55%</i>		<i>12%</i>	<i>22%</i>	
Profit net atribuibil acționarilor (lei/acțiune)**	0,2722	0,5846	-53%	0,1790	0,4155	-57%
<i>Rentabilitatea capitalului</i>	<i>2%</i>	<i>4%</i>		<i>1%</i>	<i>2%</i>	

Poziția financiară individuală și consolidată (mil. lei, dacă nu este specificat altfel)

	BVB individual			GRUP		
	30 iunie 2023	31 dec. 2022	Variație (%)	30 iunie 2023	31 dec. 2022	Variație (%)
Total active, din care:	115,81	121,29	-5%	192,18	198,01	-3%
<i>Investiții in filiale</i>	67,74	67,74	0%	-	-	-
<i>Creanțe comerciale si alte creanțe</i>	4,93	5,22	-6%	6,68	9,84	-32%
<i>Numerar și echivalente numerar</i>	5,38	1,63	230%	14,68	33,31	-56%
<i>Depozite la bănci</i>	9,78	5,60	75%	59,09	33,05	79%
<i>Active financiare contabilizate la cost amortizat</i>	17,39	30,69	-43%	66,21	78,75	-16%
<i>Active financiare contabilizate la cost amortizat, restricționate</i>	-	-	-	22,32	22,15	1%
Total datorii, din care:	10,27	9,35	10%	45,02	43,78	3%
<i>Datorii comerciale și alte datorii</i>	4,41	4,43	0%	32,79	32,44	1%
Total capitaluri, din care:	105,54	111,94	-6%	147,16	154,23	-5%
<i>Total capitaluri proprii atribuibile acționarilor Societății</i>	105,54	111,94	-6%	102,78	109,31	-6%
<i>Interese fără control</i>	-	-	-	44,38	44,92	-1%

Statistici acțiunea BVB, societate mamă (lei, dacă nu este specificat altfel)

	Sem. 1 2023	Sem. 1 2022	Variație (%)	Trim. 2 2023	Trim. 2 2022	Variație (%)
Preț închidere (e-o-p)	50,00	28,00	79%	50,00	28,00	79%
Preț mediu ponderat	43,80	26,07	68%	46,70	27,84	68%
Maxim (intraday)	50,00	29,90	67%	50,00	28,00	67%
Minim (intraday)	35,60	22,70	57%	44,50	27,00	65%
Total rulaj (mil. lei)	15,26	16,74	-9%	6,97	5,66	23%
Rulaj mediu zilnic (mil. lei)	0,12	0,13	-8%	0,12	0,1	25%



Indicatori operaționali – segment tranzacționare (mil. lei, toate piețele)

	Sem. 1 2023	Sem. 1 2022	Variație (%)	Trim. 2 2023	Trim. 2 2022	Variație (%)
Valoare tranzacții						
Acțiuni, unități, drepturi	4.422	7.961	-44%	1.980	2.590	-24%
<i>Din care Acțiuni piața reglementată, fără oferte</i>	3.779	5.879	-36%	1.852	1.798	3%
Certificate	284	554	-49%	127	251	-49%
Titluri cu venit fix	3.888	5.580	-30%	3.769	4.894	-23%
Total	8.594	14.095	-39%	5.877	7.735	-24%
Medie zilnică (acțiuni, fără oferte publice)*	30,72	47,41	-35%	30,87	29,47	5%
Medie zilnică (acțiuni, inclusiv oferte publice)*	34,40	60,78	-43%	31,66	40,57	-22%

*Valoare pentru Piața Reglementată

Indicatori operaționali – segment post-tranzacționare și registru

	Sem. 1 2023	Sem. 1 2022	Variație (%)	Trim. 2 2023	Trim. 2 2022	Variație (%)
Nr. societăți cu contract administrare registru la DC	780	869	-10%	780	869	-10%
Nr. operațiuni rezultate din evenimente corporative	477	445	7%	477	445	7%
<u>Decontare locală</u>						
Valoare tranzacții decontate pe bază netă (mld. lei)	11,20	22,67	-51%	5,78	10,14	-43%
Valoare tranzacții decontate pe bază brută (mld. lei)	0,87	1,30	-33%	0,50	0,55	-9%
<u>Decontare pe platforma T2S (euro)</u>						
Valoare tranzacții decontate pe bază brută (mil. eur)	510	370	38%	493,67	313,77	57%
Portofoliu mediu lunar gestionat de agenții custode (mld. lei)	65,99	64,30	3%	65,99	64,06	3%

Analiza rezultatelor individuale și consolidate pentru trimestrul 2 și pentru primul semestru al anului 2023

Evoluția macroeconomică și a piețelor financiare în trimestrul 2 al anului 2023

Al doilea trimestru din 2023 a fost marcat în continuare de o persistență a inflației ridicate atât la nivel global cât și pe plan local, deși aceasta înregistrează o tendință descrescătoare, în contextul unei încetiniri ale economiei globale.

La nivel local, cele mai recente cifre privind dinamica PIB-ului României au arătat o creștere economică în primul trimestru din 2023 de doar 2,4%, an-pe-an, evoluție sub așteptările analiștilor și în decelerare pronunțată față de trimestrul anterior pe fondul unei evoluții nefavorabile privind variația stocurilor.

Rata șomajului a înregistrat o creștere față de trimestrul anterior către nivelul de 5,8%, piața muncii rămânând însă robustă. Rata inflației a rămas în continuare la un nivel deosebit de ridicat, respectiv de 10,25% în luna iunie, dar în scădere semnificativă față de lunile anterioare în mare parte ca urmare a decelerării activității economice, scăderii cotațiilor internaționale la materii prime, dar și ca urmare a efectului de bază. Deși tendința este în continuare de scădere a ratei inflației, pe termen mediu, aceasta este preconizată a rămâne semnificativ deasupra nivelului țintă al băncii centrale, fapt ce va pune în continuare presiune pe politica monetară.

În cadrul celor două ședințe de politică monetară din aprilie și mai, Consiliul de Administrație al BNR a decis în ambele rânduri menținerea ratei de politică monetară la nivelul de 7%. Cel mai probabil am asistat deja la nivelul maxim al dobânzilor din acest ciclu economic, fapt ce ar putea fi încurajator pentru activitatea economică, dar acest lucru va depinde foarte mult de cât de repede inflația revine la un nivel acceptabil pentru politica monetară.

Cursul de schimb EUR/RON a înregistrat o creștere în al doilea trimestru, fluctuând în medie în jurul valorii de 4,95 RON/EUR. În privința cursului USD/RON, acesta a continuat să se corecteze față de trimestrul anterior către nivelul mediu de 4,54 RON/USD.

În ciuda inflației ridicate și politicilor monetare restrictive de la nivel global, piețele de acțiuni și-au continuat trendul de revenire în cel de-al doilea trimestru, pe fondul semnelor că inflația se află pe un trend descendent, dar și ca urmare a rezultatelor financiare peste așteptări publicate de companii. Indicele BET al pieței din România a înregistrat o creștere de 3,1%, în timp ce BET-TR ce include și dividendele a crescut cu 5,9%, înregistrând o performanță mai bună față de piețele dezvoltate din Uniunea Europeană. În SUA, indicele S&P 500 a crescut cu 8,3%, în timp ce în Marea Britanie, FTSE 100 s-a depreciat cu 1,3%. În Zona Euro, indicele german DAX a înregistrat o performanță pozitivă de 3,3%, în timp ce indicele MSCI Emerging Markets a înregistrat o fluctuație de doar -0,1%.

Analiza evoluției principalilor indicatori financiari individuali și ai Grupului în trimestrul 2 al anului 2023

Venituri operaționale BVB Individual* în T2 2023 au înregistrat o scădere de 31% față de T2 2022, de la 8,49 mil. lei la 5,85 mil. lei, determinată de veniturile din tranzacționare mai mici, obținute atât din tranzacții regulare, cât și din oferte, pe fondul unor volume semnificative tranzacționate în perioada T1 2022 influențate de izbucnirea conflictului din Ucraina, a ofertelor mai mari derulate în S1 2022, dar și a stării de expectativă a pieței pentru derularea IPO Hidroelectrică.

T2 2023 vs T1 2023: veniturile operaționale au scăzut cu 18%, pe fondul unor oferte publice mai mari derulate în T1 2022.

Veniturile Depozitarului Central (DC) individual* în T2 2023: avans de 8% față de T2 2022 până la valoarea de 6,96 mil. lei, generat de ambele segmente de business, post-tranzacționare, +5%, până la valoarea 3,93 mil. lei, urmare a creșterii valorii portofoliilor administrate de către custozii, precum și registru +12%, până la valoarea de 3,02 mil. lei pe fondul indexării unor tarife inclusiv al tarifului de mentinere pentru atât pentru participanți, cât și pentru emitenți .

T2 2023 vs T1 2023: creștere de 17% generată, în principal, de avansul veniturilor din segmentul registru (+45%), generat de veniturile din distribuiri de dividende efectuate în T2 2023 (+300 mii RON).

CCP.RO nu a înregistrat venituri operaționale în T2 2023.

- **Veniturile operaționale consolidate ale Grupului BVB în T2 2023** au o valoare de 12,85 mil. lei, scădere de 14% (T2 2022 - 14,87 mil. lei), generată, în principal, de evoluția segmentului tranzacționare, însă parțial atenuată de creșterea segmentelor post-tranzacționare și registru.

T2 2023 vs T1 2023: veniturile operaționale consolidate au un nivel similar comparativ cu trimestrul precedent, creșterea veniturilor segmentului registru cu 45% a compensat reducerea veniturilor segmentului tranzacționare.

Cheltuielile operaționale, BVB individual* în T2 2023 – ușoară creștere de 4% față de T2 2022 până la 5,77 mil. lei, avansul de 21% înregistrat pe Alte cheltuieli operaționale, influențate negativ de creșterea inflației, dar și care urmare a cheltuielilor de marketing și promovare mai mari din T2 2023, a fost acoperit de reducerea cheltuielii cu serviciile prestate de terți.

T2 2023 vs T1 2023: ușoară creștere de 6% generată de cheltuielile de marketing și promovare mai mari comparativ cu trimestrul precedent efectuate ca urmare a derulării campaniei „Devino Investitor” în scopul creșterii numărului de investitori, precum și pentru promovarea proiectelor BVB, în principal, „Made in Romania”.

Cheltuielile operaționale, DC individual* în T2 2023 sunt în sumă de 5,87 mil. lei, ușoară creștere de 2% față de T2 2022.

T2 2023 vs T1 2023: Comparativ cu trimestrul precedent cheltuielile operaționale au crescut cu 20%, creșterea fiind datorată, în principal, implementării politicii de remunerare a salariaților Depozitarului Central începând cu luna aprilie 2023.

Cheltuielile operaționale, CCP.RO individual* în T2 2023 sunt în sumă de 1,98 mil. lei, creștere de 74% față de T2 2022, pe fondul cheltuielilor noi generate de intrarea într-o nouă etapă a CCP.RO în cadrul procesului de autorizare și implementare (consultanță, servicii audit IT, cheltuieli comunicatii date, taxe autorizare ASF), precum și a cheltuielilor de personal mai mari pe fondul creșterii numărului mediu de angajați, precum și a implementării politicii de remunerare a salariaților și managementului CCP.RO începând cu luna aprilie 2023.

* inclusiv tranzacțiile intra-grup

T2 2023 vs T1 2023: cheltuielile operaționale au înregistrat o creștere de 13%.

- **Cheltuielile operaționale consolidate în T2 2023** creștere de 11% față de T2 2022 până la 13,66 mil. lei generată, în principal, de avansul cheltuielilor noi generate de autorizarea și implementarea activității CCP, precum și a altor cheltuieli de personal la nivel de Grup determinat de ajustarea și indexarea salariilor în luna Aprilie 2023.

T2 2023 vs T1 2023: se înregistrează o creștere de 15% sau 1,77 mil. lei, generată, în principal, de avansul cheltuielilor de personal la nivel de Grup.

Profitul operațional, BVB individual* în T2 2023 în sumă de 81 mii lei, în scădere de la 2,93 mil. lei, impact direct din variația veniturilor operaționale, amplificat de creșterea cheltuielilor operaționale.

- **Profitul operațional consolidat al Grupului BVB în T2 2023:** pierdere în sumă de 811 mii lei comparativ cu un profit de 2,53 mil. lei realizat în T2 2022, nivel influențat, atât de evoluția veniturilor pe segmentul tranzacționare, cât și a cheltuielilor operaționale, în principal, ale filialei CCP.RO aflată în proces de autorizare.

Venitul financiar net, BVB individual* în T2 2023 scădere de 8% până la valoarea de 2,06 mil. lei de la 2,24 mil. lei în T2 2022, veniturile din dividende de la Depozitarul Central și veniturile nerealizate din diferențe de curs valutar mai mici comparativ cu anul precedent, au acoperit creșterea veniturilor din dobânzi și a veniturilor financiare generate de impactul pozitiv al scăderii ratei CDS (Credit Default Swap) utilizate în calculul provizionului de pierderi așteptate de credit, efectuat conform IFRS9.

- **Veniturile financiare nete consolidate în T2 2023**, creștere de 96% până la valoarea de 2,42 mil. lei față de 1,24 mil. lei în T2 2022, generată de veniturile din dobânzi ca urmare creșterii randamentului mediu al portofoliului investitional, precum și de veniturile financiare generate de impactul pozitiv al scăderii ratei CDS (Credit Default Swap) utilizate în calculul provizionului de pierderi așteptate de credit, efectuat conform IFRS9.

Profit net, BVB individual* în T2 2023: 2,19 mil. lei, în scădere de la 4,71 mil. lei, fiind direct influențat de evoluția rezultatului operațional.

T2 2023 vs T1 2023: profitul net crește cu 43%, influențat de avansul rezultatului financiar, care a acoperit scăderea profitului operațional.

Profit net, DC individual* în T2 2023: creștere de 64% până la valoarea de 1,47 mil. lei față de 0,89 mil. lei în T2 2022 susținută de evoluția pozitivă atât a rezultatului operațional cât și a celui financiar comparativ cu T2 2022.

Pierdere netă, CCP.RO individual* în T2 2023 în valoare de 0,67 mil. lei, nivel îmbunătățit comparativ cu T2 2022 (0,75 mil. lei) evoluția negativă a rezultatului operațional a fost acoperită de creșterea rezultatului financiar.

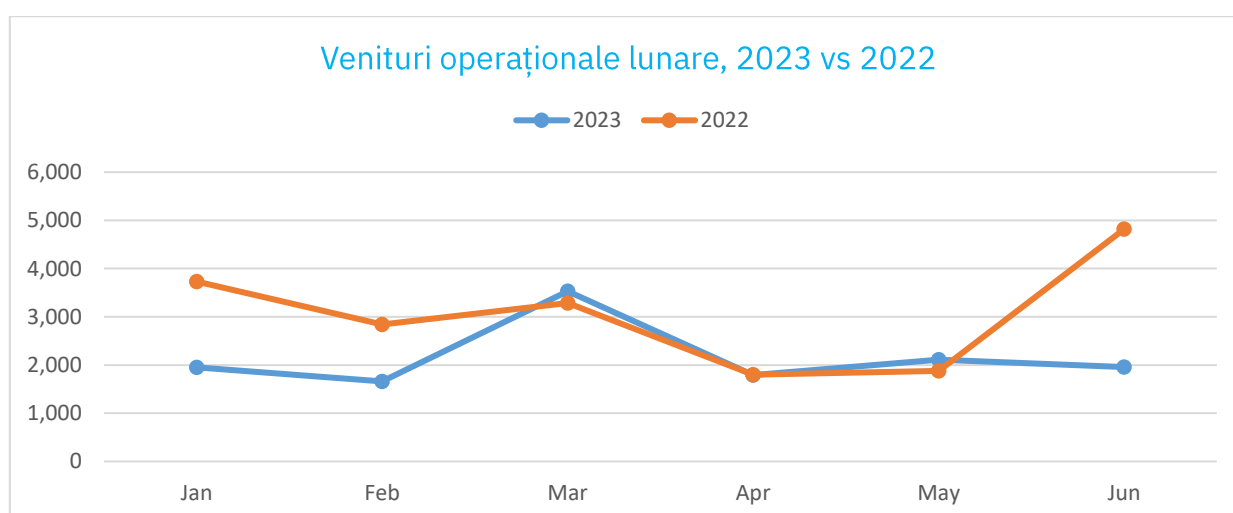
- **Profitul net consolidat al Grupului BVB în T2 2023** în valoare 1,59 mil. lei, în scădere de la 3,32 mil. lei, generată de evoluția rezultatului operațional, însă atenuată de creșterea rezultatului financiar.
- T2 2023 vs T1 2023: scădere de 10%, direct influențat de evoluția rezultatului operațional.

* inclusiv tranzacțiile intra-grup

Analiza evoluției principalilor indicatori financiari individuali și ai Grupului în primul semestru al anului 2023

Venituri operaționale realizate de BVB Individual* în S1 2023 au fost sumă 13 mil. lei, scădere de 29% față de S1 2022 (18,35 mil. lei), pe fondul unei volatilități crescute și a unor volume semnificative tranzacționate în T1 2022 urmare a izbucnirii conflictului din Ucraina, precum și a unor oferte publice mai mari derulate în S1 2022, în timp ce în S1 2023 volumele tranzacționate au fost la un nivel scăzut în contextul unei stări de expectativă a pieței pentru derularea IPO Hidroelectrică.

Scăderea a fost atenuată de *avansul de 27% al veniturilor din vânzare date*, până la valoarea de 1,94 mil. lei, generat de creșterea numărului de utilizatori de date în timp real, de atragerea de noi clienți de date, precum și ca urmare a aplicării noului plan de tarife valabil începând cu 1 ian. 23, *de creșterea veniturilor din taxe eminenți (+9% a/a)* urmare a indexării tarifelor de menținere la tranzacționare cu rata inflației anului 2022 (13,8%), precum și de *veniturile din taxe de admitere participanți* mai mari comparativ cu perioada precedentă.



Venituri operaționale-BVB indiv.* (mil. lei)	<u>S1 2023</u>	<u>S1 2022</u>	<u>% din total 2023</u>	<u>Var. abs</u>	<u>% Var</u>
<u>Venituri din tranzacționare</u> , din care:	<u>7,66</u>	<u>13,88</u>	<u>59%</u>	<u>-6,21</u>	<u>-45%</u>
<i>Venituri din piața reglementată (acțiuni, obligațiuni, unități fond) excluzând ofertele</i>	5,11	8,05	39%	-2,93	-36%
<i>Venituri din oferte, piața reglementată</i>	1,98	4,66	15%	-2,68	-58%
<i>Venituri din produse structurate</i>	0,31	0,61	2%	-0,30	-49%
<i>Venituri din piața AERO</i>	0,26	0,57	2%	-0,31	-54%
Venituri tarife admitere și menținere emitenți	2,42	2,22	19%	0,20	9%
Venituri din vânzare informații bursiere	1,94	1,52	15%	0,41	27%
Alte venituri	<u>0,98</u>	<u>0,73</u>	<u>8%</u>	<u>0,25</u>	<u>34%</u>
Total venituri operaționale	13,00	18,35	100%	-5,36	-29%

*inclusiv tranzacțiile intra-grup

Veniturile Depozitarului Central (DC) individual* în S1 2023 sunt în sumă de 12,90 mil. lei, +5% a/a, în principal, ca urmare a creșterii unor tarife inclusiv al tarifului de menținere pentru emitenți, în timp ce veniturile din decontarea tranzacțiilor au rămas relativ constante comparativ cu perioada precedentă.

Veniturile aferente segmentului post-tranzacționare (DC) în S1 2023: 7,84 mil. lei, nivel similar comparativ cu perioada precedentă, reducerea veniturilor din decontare locală din piețele BVB, influențată de valorile tranzacționate la BVB, a acoperit creșterea veniturilor din admitere și menținere participanți ca urmare a veniturilor mai mari din comisionul de menținere a calității de participant – componenta procentuală, pe fondul creșterii comisionului pentru titluri de stat retail .

Aceste segment reprezintă 61% din veniturile operaționale ale DC.

Veniturile aferente segmentului registru (DC) în S1 2023 au înregistrat o creștere de 14% a/a, până la valoarea de 5,04 mil. lei, datorată avansului veniturilor din operațiuni prestate pentru emitenții de instrumente financiare cu aproximativ 25%, urmare a creșterii unor tarife inclusiv al tarifului de menținere pentru emitenți dar și o creștere a veniturilor pentru deținătorii de instrumente financiare cu aproximativ 27%, urmare a creșterii numărului de servicii solicitate de către deținători.

Acest segment reprezintă 39% din veniturile operaționale ale DC.

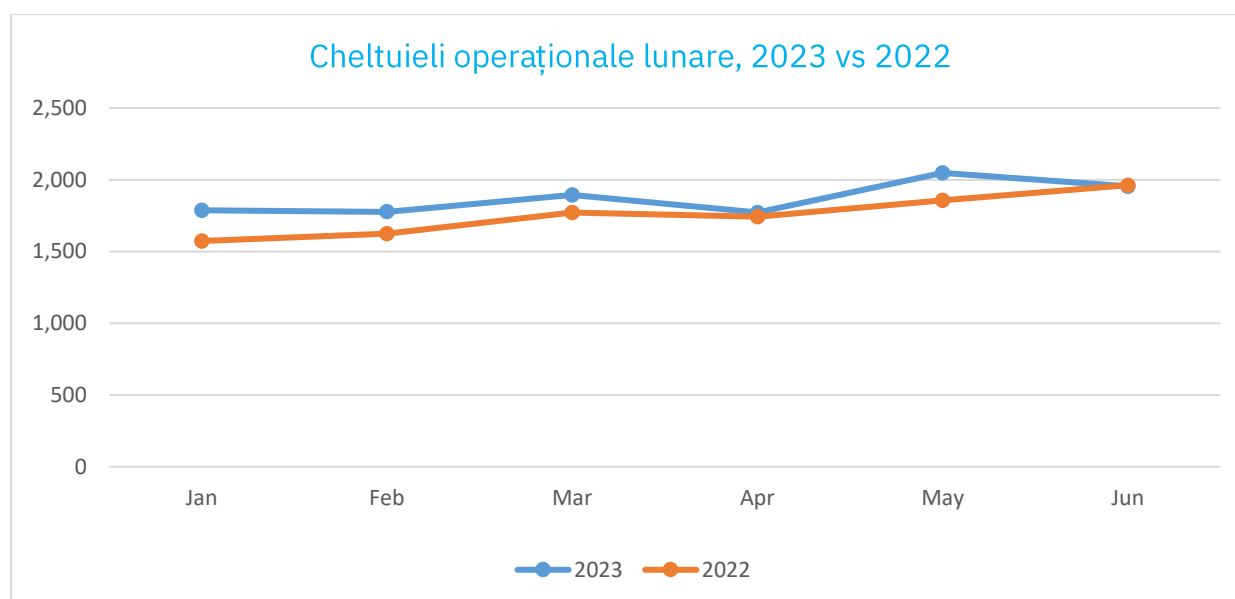
CCP.RO Bucharest nu a înregistrat venituri operaționale în primul semestru al anului 2023.

- **Veniturile operaționale consolidate ale Grupului BVB în S1 2023**, scădere de 16% până la valoarea de 25,71 mil. lei comparativ cu 30,47 mil. lei în S1 2022, generată de evoluția veniturilor din tranzacționare înregistrată pe segmentul tranzacționare.

Cheltuielile operaționale, BVB individual* în S1 2023 - creștere de 7% față de S1 2022 până la valoarea de 11,24 mil. lei, influențată, în principal, de:

- *Avansul cheltuielilor de personal* cu 6% a/a, până la valoarea de 5,93 mil. lei, urmare a indexării anuale a salariilor conform Politicii de remunerare aplicată începând cu luna aprilie 2023, în timp ce cheltuielile cu estimări pentru bonusuri și SOP au fost la un nivel mai redus, în linie cu rezultatul anului curent.
- *Scăderea cheltuielilor cu servicii prestate de terți* cu 19% a/a, până la valoarea de 1,31 mil. lei, pe fondul reducerii cheltuielilor cu servicii pentru dezvoltare afacere și servicii consultanță comparativ cu S1 2022.
- *Avansul altor cheltuieli operaționale* cu 21% a/a până la valoarea de 3,99 mil. lei, efect de bază îl constituie creșterile de preturi din inflație, însă acest efect a fost susținut și de a avansul cheltuielilor cu amortizarea imobilizărilor și indexării anuale a contractului de închiriere sediu, a celor de marketing și promovare urmare a campaniilor efectuate în scopul promovării proiectelor derulate de BVB și a creșterii numărului de investitori.

*inclusiv tranzacțiile intra-grup



Cheltuieli operaționale-BVB indiv.* (mil. lei)	S1 2023	S1 2022	Abs. Var	% Var
Cheltuieli de personal și remunerații CA	5,93	5,60	0,33	6%
Cheltuieli cu servicii prestate de terți, din care:	1,31	1,63	-0,32	-19%
<i>Comisioane si onorarii (avocați, audit)</i>	0,33	0,35	-0,03	-8%
<i>Servicii terți pentru evenimente si alte cheltuieli</i>	0,72	0,86	-0,15	-17%
<i>Servicii terți pentru dezvoltare afacere</i>	0,27	0,41	-0,14	-35%
Alte cheltuieli operaționale, din care:	3,99	3,30	0,69	21%
<i>Utilități clădire & Alte închirieri</i>	0,62	0,44	0,17	39%
<i>Amortizare active corporale, necorporale și drepturi de utilizare active</i>	1,24	1,07	0,17	16%
<i>Materiale consumabile si obiecte inventar</i>	0,04	0,13	-0,09	-68%
<i>Cheltuieli de marketing, protocol și deplasări</i>	0,92	0,62	0,30	49%
<i>Cheltuieli sponsorizare si mecenat</i>	0,19	0,16	0,04	23%
Total cheltuieli operaționale	11,24	10,53	0,70	7%

Cheltuielile operaționale, DC individual* în S1 2023 sunt în valoare de 10,76 mil. lei, +11% a/a, creștere generată de avansul cheltuielilor cu serviciile prestate de terți (+32% a/a), impact din creșterea inflației, dar și ca urmare a cheltuielilor mai mari cu mentenanța IT și servicii de arhivare, precum și de cheltuielile de personal cu 11% mai mari urmare a indexării și ajustării anuale a salariilor conform Politicii de Remunerare începând cu luna aprilie 2023.

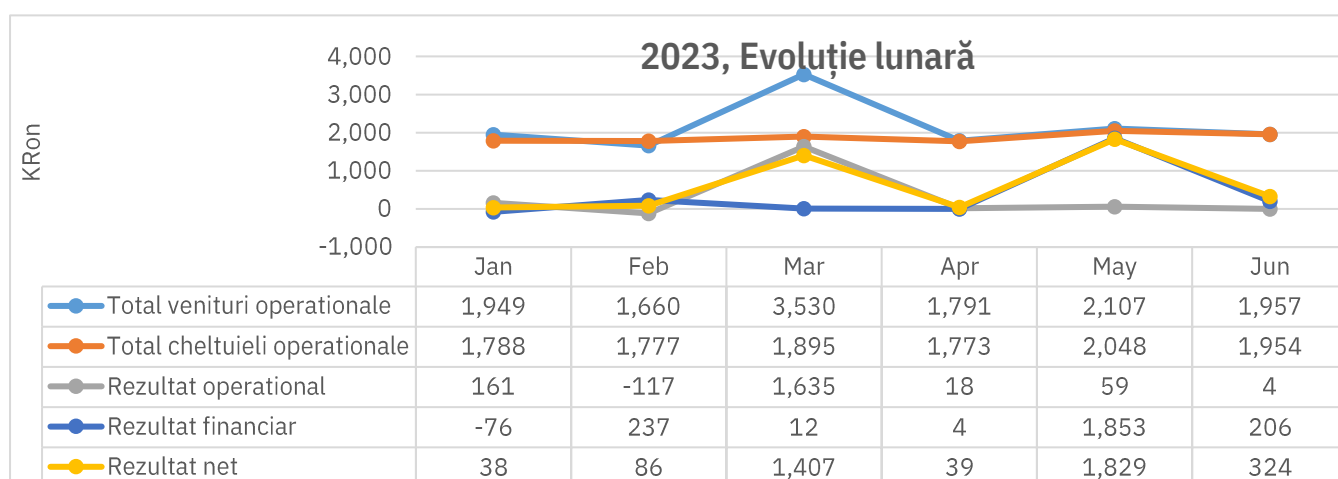
Cheltuielile operaționale, CCP.RO individual* în S1 2023 – 3,74 mil. lei, creștere de 68% sau 1,52 mil. lei comparativ cu S1 2022, determinată de avansul cheltuielilor cu serviciile prestate de terți, respectiv consultanță în vederea implementării contrapărții centrale și servicii utilizare rețea SWIFT, precum și a altor cheltuieli operaționale, în principal cheltuieli cu taxele ASF pentru autorizarea CCP, a cheltuielilor cu chiriile, amortizările și telecomunicațiile - conexiuni de date private.

* inclusiv tranzacțiile intra-grup

- **Cheltuielile operaționale consolidate** în S1 2023 au înregistrat o creștere de 15% a/a până la valoarea de 25,55 mil. lei, fiind influențate de:
 - Avansul de 14%, respectiv 1,71 mil. lei până la valoarea de 14,24 mil. lei a cheltuielilor de personal consolidate determinat de aplicarea anuală a Politicii de Remunerare - indexare și ajustare la nivelul pieței implementată aprilie 2023 și de creșterea numărului mediu de salariați (în cazul CCP.RO)
 - Avansul de 10% a cheltuielilor cu servicii prestate de terți până la 3,19 mil. lei, în principal, datorat serviciilor de consultanță în vederea implementării contrapărții centrale și serviciilor de utilizare rețea SWIFT înregistrate de CCP.RO
 - Avansul de 19% sau 1,29 mil. lei al altor cheltuieli operaționale până la valoarea de 8,13 mil. lei ca urmare a noilor cheltuieli înregistrate de CCP. RO în vederea autorizării și implementării contrapărții centrale, a creșterii cheltuielilor cu amortizarea aferentă imobilizărilor, a mentenanței IT, precum și a cheltuielilor administrative (chirie sediu, utilități) mai mari, impact negativ din creșterea inflației.

Profit operațional, BVB individual* în S1 2023 de 1,76 mil. lei, -77% comparativ cu S1 2022 (7,82 mil. lei), cu o marja operațională 14%, nivel direct influențat de evoluția veniturilor operaționale variabile.

Evoluție lunară în 2023, BVB Individual (mii lei)



Profit operațional, DC individual* în S1 2023 de 2,14 mil. lei, -18% față de S1 2022, cu o marjă operațională de 17%, rezultat al creșterii cheltuielilor operaționale, superioară evoluției veniturilor operaționale.

Pierdere operațională CCP.RO individual* în S1 2023 este de 3,74 mil. lei, creștere de 68% a/a (2,23 mil. lei în S1 2022), evoluție similară cu cea a cheltuielilor operaționale având în vedere că societatea nu înregistrează venituri operaționale fiind în proces de autorizare.

- **Profitul operațional consolidat al Grupului BVB în S1 2023** este de 160 mii lei comparativ cu 8,21 mil. lei realizat în perioada precedentă evoluție generată atât de scăderea veniturilor operaționale pe segmentul tranzacționare, precum și de avansul cheltuielilor operaționale consolidate.

* inclusiv tranzacțiile intra-grup

Venit financiar net, BVB individual* în S1 2023 a fost de 2,23 mil. lei, scădere de 12% față de S1 2022 generată, în principal, de veniturile nerealizate din diferențe de curs valutar mai mici, urmare a aprecierii cursului RON vs USD, precum veniturilor din dividende de la Depozitarul Central mai mici cu 9% față de perioada precedentă, scădere atenuată de veniturile din dobânzi mai mari și veniturile financiare generate de impactul pozitiv al scăderii ratei CDS (Credit Default Swap) utilizată în calculul provizionului de pierderi așteptate de credit, efectuat conform IFRS9.

Venit financiar net, DC individual în S1 2023, creștere de 95% a/a, până la valoarea de 0,96 mil. lei, generată de veniturile din dobânzi mai mari cu 78% față de perioada precedentă, ca urmare a creșterii dobânzilor la plasamentele financiare constituite, împreună veniturile financiare generate de impactul pozitiv al scăderii ratei CDS (Credit Default Swap) utilizată în calculul provizionului din pierderi așteptate de credit, efectuat conform IFRS9.

Venit financiar net, CCP.RO individual în S1 2023 - creștere de 274% a/a până la valoarea de 1,77 mil. lei determinată, în principal, de venituri nete din dobânzi mai mari comparativ cu perioada precedentă determinate de creșterea randamentului mediu al portofoliului investițional, de creșterea veniturilor financiare precum și a veniturilor nerealizate din diferențe de curs valutar.

- **Venituri financiare nete consolidate în S1 2023** de 3,56 mil. lei, creștere de 82% comparativ cu S1 2022 determinată de creșterea veniturilor din dobânzi și, pe fondul randamentelor/dobânzilor mai mari obținute la plasamentele financiare efectuate, precum și a veniturilor financiare mai mari.

Profit net, BVB individual* în S1 2023 de 3,72 mil. lei, scădere de la 9,10 mil. lei în S1 2022, cu o marjă netă de 29%, direct influențat de evoluția rezultatului operațional.

Profit net, DC individual* în S1 2023 de 2,63 mil. lei, nivel constant comparativ cu S1 2022, scăderea rezultatului operațional a fost acoperită de creșterea rezultatului financiar.

Pierdere netă, CCP.RO individual* în S1 2023 de 1,60 mil. lei, în creștere cu 9% comparativ cu perioada precedentă (S1 2022: 1,47 mil. lei) influențată de evoluția pierderii operaționale, compensată parțial de creșterea rezultatului financiar.

- **Profitul net consolidat al Grupului BVB în S1 2023** se situează la valoarea de 3,35 mil. lei, -62% a/a, (8,76 mil. lei în S1 2022), fiind direct influențat de evoluția a rezultatului operațional, a cărui scădere a fost atenuată de creșterea rezultatului financiar.

* inclusiv tranzacțiile intra-grup

Analiza poziției financiare BVB individual* la sfârșitul primului semestru al anului 2023

Total active la 30 iunie 2023, în valoare de 115,81 mil. lei, scădere de 5% comparativ cu 31 decembrie 2022 (121,29 mil. lei).

Activele imobilizate au o valoare de 94,97 mil. lei, nivel similar cu cel înregistrat la dec. 2022.

Activele curente au o scădere de 21% comparativ cu începutul anului, până la valoarea de 20,84 mil. lei, pe fondul scăderii soldului activelor financiare urmare a ajungerii la maturitate și utilizării parțiale a disponibilităților obținute pentru plata dividendelor aferente anului 2022 în valoare de 10,40 mil. lei.

Datoriile totale însumează 10,27 mil. lei, creștere de 10% față de valoarea de la 31 decembrie 2022 (9,35 mil. lei), în principal, pe fondul a creșterii veniturilor în avans, urmare a facturării tarifului de menținere la tranzacționare pentru anul 2023.

Capitalurile proprii, ușoară scădere de 6% comparativ cu 31 decembrie 2022, până la valoarea de 105,54 mil. lei, influențate de rezultatului curent înregistrat și repartizarea rezultatului aferent anului 2022 pe dividende conform Hotărârii AGA din 26 aprilie 2023.

Analiza poziției financiare consolidate la sfârșitul primului semestru al anului 2023

Total active la 30 iunie 2023, -3% comparativ cu 31 decembrie 2022, în valoare de 192,18 mil. lei, constituite din:

- **Active imobilizate** în valoare de 72,52 mil. lei, -6% comparativ cu începutul anului, influențate de scăderea activelor financiare la cost amortizat ca urmare a ajungerii la maturitate și utilizării disponibilităților rezultate pentru plata dividendelor, în cazul BVB, sau în constituirea de depozite bancare.
- **Activele curente** în sumă de 119,66 mil. lei. -1% comparativ cu începutul anului.
- **Datoriile totale** ale Grupului sunt, în principal, pe termen scurt, la 30 iunie 2023 însumând 45,02 mil. lei, +3% față de 31 decembrie 2022 (43,78 mil. lei), influențate de creșterea veniturilor în avans.
43% din datoriile totale sunt reprezentate de dividendele de plată deținute în numele clienților de către Depozitarul Central, în valoare de 19,14 mil. lei, iar 7% reprezintă fonduri de garantare, compensare și marjă pentru decontarea tranzacțiilor, în valoare de 3,20 mil. lei.
- **Capitalurile proprii** în valoare de 147,16 mil. lei, -5% comparativ cu începutul anului, influențat, în principal, de scăderea rezultatului reportat, ca urmare a repartizării rezultatului aferent anului 2022 pe dividende, în cazul BVB și DC.

În data de 26 mai 2023, Adunarea Generală a Acționarilor CCP.RO a aprobat majorarea capitalului social al societății cu suma de 3,875 mil. lei. La data de 30 iunie 2023, procesul este în curs de finalizare, aportul la majorarea capitalului social fiind parțial vărsat.

* inclusiv tranzacțiile intra-grup

**Situații financiare individuale și consolidate
interimare simplificate la data și pentru perioada
de șase luni încheiată
30 iunie 2023**

**Întocmite în conformitate cu
Standardele Internaționale de Raportare Financiară
adoptate de Uniunea Europeană**

Situația individuală și consolidată simplificată a profitului și pierderii și situația simplificată a rezultatului global

	BVB Individual		BVB Grup	
	Perioada de 6 luni încheiată la			
	30 iun. 2023	30 iun. 2022	30 iun. 2023	30 iun. 2022
	Neauditat	Neauditat	Neauditat	Neauditat
Venituri din servicii	12.654.995	18.062.120	25.343.116	30.029.205
Alte venituri	<u>339.918</u>	<u>288.901</u>	<u>369.361</u>	<u>441.032</u>
Venituri operaționale	12.994.913	18.351.021	25.712.477	30.470.237
Cheltuieli cu personalul și indemnizațiile Consiliului de Administrație	(5.929.622)	(5.601.242)	(14.238.407)	(12.526.299)
Cheltuieli cu servicii prestate de terți	(1.312.534)	(1.629.871)	(3.190.017)	(2.898.881)
Alte cheltuieli operaționale	<u>(3.993.099)</u>	<u>(3.300.340)</u>	<u>(8.125.232)</u>	<u>(6.833.067)</u>
Profit operațional	<u>1.759.658</u>	<u>7.819.568</u>	<u>158.821</u>	<u>8.211.990</u>
Venituri / (Cheltuieli) financiare nete	2.235.823	2.529.751	3.564.904	1.962.620
Profit înainte de impozitare	<u>3.995.481</u>	<u>10.349.319</u>	<u>3.723.725</u>	<u>10.174.610</u>
Cheltuiala cu impozitul pe profit	<u>(273.203)</u>	<u>(1.252.046)</u>	<u>(369.344)</u>	<u>(1.412.172)</u>
Profitul din activități continue	3.722.278	9.097.273	3.354.381	8.762.437
Profitul/(pierderea) din activități întrerupte	-	-	-	-
Profitul perioadei	<u>3.722.278</u>	<u>9.097.273</u>	<u>3.354.381</u>	<u>8.762.437</u>
Profitul atribuibil:				
Intereselor fără control	-	-	89.465	230.641
Acționarilor Societății	<u>3.722.278</u>	<u>9.097.273</u>	<u>3.264.916</u>	<u>8.531.796</u>
Profitul perioadei	<u>3.722.278</u>	<u>9.097.273</u>	<u>3.354.381</u>	<u>8.762.437</u>
Rezultatul pe acțiune				
Rezultatul pe acțiune de bază/diluat (lei)	0,4624	1,1302	0,4056	1,0600

Notele explicative de la pagina 27 la 36 sunt parte integrantă a situațiilor financiare consolidate simplificate.

Președinte,
Radu Hanga

Director General,
Adrian Tănase

Director Financiar,
Virgil-Adrian Stroia

Situația individuală și consolidată simplificată a profitului și pierderii și situația simplificată a rezultatului global

Toate sumele sunt în lei, dacă nu este specificat altfel

	BVB Individual		BVB Grup	
	Perioada de 3 luni încheiată la			
	30 iun. 2023	30 iun. 2022	30 iun. 2023	30 iun. 2022
	Neauditat	Neauditat	Neauditat	Neauditat
Venituri din servicii	5.697.412	8.286.677	12.674.415	14.552.461
Alte venituri	<u>158.109</u>	<u>207.742</u>	<u>178.791</u>	<u>314.045</u>
Venituri operaționale	5.855.521	8.494.418	12.853.206	14.866.506
Cheltuieli cu personalul și indemnizațiile Consiliului de Administrație	(2.991.050)	(2.896.015)	(7.729.047)	(7.037.171)
Cheltuieli cu servicii prestate de terți	(693.118)	(941.414)	(1.797.262)	(1.682.141)
Alte cheltuieli operaționale	<u>(2.090.414)</u>	<u>(1.725.069)</u>	<u>(4.137.595)</u>	<u>(3.615.689)</u>
Profit operațional	<u>80.939</u>	<u>2.931.920</u>	<u>(810.698)</u>	<u>2.531.505</u>
Venituri / (Cheltuieli) financiare nete	2.062.820	2.237.292	2.420.879	1.235.259
Profit înainte de impozitare	<u>2.143.759</u>	<u>5.169.213</u>	<u>1.610.181</u>	<u>3.766.764</u>
Cheltuiala cu impozitul pe profit	<u>47.452</u>	<u>(463.598)</u>	<u>(17.756)</u>	<u>(448.413)</u>
Profitul perioadei	<u>2.191.211</u>	<u>4.705.615</u>	<u>1.592.424</u>	<u>3.318.350</u>
Profitul atribuibil:				
Intereselor fără control	-	-	151.780	(26.394)
Aționarilor Societății	<u>2.191.211</u>	<u>4.705.615</u>	<u>1.440.644</u>	<u>3.344.744</u>
Profitul perioadei	<u>2.191.211</u>	<u>4.705.615</u>	<u>1.592.424</u>	<u>3.318.350</u>
Rezultatul pe acțiune				
Rezultatul pe acțiune de bază/diluat (lei)	0,2722	0,5846	0,1790	0,4155

Situația individuală și consolidată simplificată a poziției financiare

Toate sumele sunt în lei, dacă nu este specificat altfel

	BVB individual		BVB Grup	
	30 iun. 2023	31 dec. 2022	30 iun. 2023	31 dec. 2022
	Neauditat	Auditat	Neauditat	Auditat
Active imobilizate				
Imobilizări corporale	5.100.161	5.276.255	8.956.500	8.679.773
Imobilizări necorporale	1.763.543	1.533.668	5.968.792	4.559.157
Drepturi de utilizare a activelor din leasing operațional	2.968.270	2.968.222	4.460.338	4.819.904
Creanțe privind impozitul amânat	-	-	2.349.945	1.976.856
Active financiare contabilizate la cost amortizat	17.392.710	17.297.417	50.785.523	57.501.111
Investiții în entități asociate	<u>67.743.735</u>	<u>67.743.735</u>	-	-
Total active imobilizate	<u>94.968.419</u>	<u>94.819.297</u>	<u>72.521.098</u>	<u>77.536.801</u>
Active curente				
Creanțe comerciale și ale creanțe	4.934.059	5.223.733	6.678.467	9.844.887
Cheltuieli în avans	744.174	619.492	1.476.252	870.502
Depozite la bănci contabilizate la cost amortizat	9.783.558	5.650.562	59.087.448	33.052.253
Depozite la bănci contabilizate la cost amortizat restricționate pentru a acoperi fondul de garantare, compensare și marja	-	-	3.180.673	3.087.625
Alte active financiare contabilizate la cost amortizat	-	13.397.434	15.419.675	21.247.852
Numerar și echivalente de numerar	5.380.770	1.628.318	14.677.819	33.309.069
Alte active contabilizate la cost amortizat, restricționate	-	-	19.137.705	19.062.207
Total active curente	<u>20.842.561</u>	<u>26.473.539</u>	<u>119.658.039</u>	<u>120.474.395</u>
Total active	<u>115.810.980</u>	<u>121.292.836</u>	<u>192.179.137</u>	<u>198.582.500</u>
Capitaluri proprii				
Capital social	80.492.460	80.492.460	80.492.460	80.492.460
Acțiuni proprii și beneficii acordate în acțiuni	91.017	(75.528)	419.635	(75.528)
Prime de capital	6.303.263	6.303.263	6.297.386	6.297.386
Rezerva legală	10.997.781	10.798.007	13.324.301	12.969.425
Rezerva din reevaluare	1.748.513	1.748.513	3.385.355	3.385.355
Rezultat reportat	<u>5.907.332</u>	<u>12.675.674</u>	<u>(1.137.997)</u>	<u>6.242.878</u>
Total capitaluri proprii atribuibile acționarilor Societății	<u>105.540.366</u>	<u>111.942.389</u>	<u>102.781.140</u>	<u>109.311.976</u>
Interese fără control	-	-	44.378.029	44.915.398
Total capitaluri proprii	<u>105.540.366</u>	<u>111.942.389</u>	<u>147.159.169</u>	<u>154.227.374</u>

Situația individuală și consolidată simplificată a poziției financiare (continuare)

Toate sumele sunt în lei, dacă nu este specificat altfel

	BVB individual		BVB Grup	
	30 iun. 2023	31 dec. 2022	30 iun. 2023	31 dec. 2022
	Neauditat	Auditat	Neauditat	Auditat
Datorii				
Datorii leasing operațional	2.003.387	2.178.409	2.677.710	3.103.995
Total datorii termen lung	<u>2.003.387</u>	<u>2.178.409</u>	<u>2.677.710</u>	<u>3.103.995</u>
Datorii comerciale și alte datorii	4.411.013	4.428.738	32.786.564	32.437.892
Venituri în avans	2.801.497	1.612.834	2.850.734	1.648.237
Datorii leasing operațional	1.102.169	948.605	2.051.722	2.057.984
Datoria cu impozitul pe profit curent	(47.452)	181.861	210.954	315.203
Provizioane pentru riscuri și cheltuieli	-	-	1.237.332	1.146.332
Fond de garantare, compensare și marjă decontare tranzacții	-	-	3.204.952	3.074.179
Total datorii curente	<u>8.267.226</u>	<u>7.172.037</u>	<u>42.342.258</u>	<u>40.679.827</u>
Total datorii	<u>10.270.615</u>	<u>9.350.447</u>	<u>45.019.968</u>	<u>43.783.822</u>
Total datorii și capitaluri proprii	<u>115.810.980</u>	<u>121.292.836</u>	<u>192.179.137</u>	<u>198.011.196</u>

Notele explicative de la pagina 27 la 36 sunt parte integrantă a situațiilor financiare consolidate simplificate

Președinte,
Radu Hanga

Director General,
Adrian Tănase

Director Financiar,
Virgil-Adrian Stroia

Situația individuală simplificată a modificărilor capitalurilor proprii

Toate sumele sunt în lei, dacă nu este specificat altfel

Neauditat	Capital social	Prime de capital	Acțiuni proprii și beneficii în acțiuni	Rezultat reportat	Rezervă din Reevaluare	Rezervă legală	Total capitaluri proprii
Sold la 1 ianuarie 2023	<u>80.492.460</u>	<u>6.303.263</u>	<u>(75.528)</u>	<u>12.675.674</u>	<u>1.748.513</u>	<u>10.798.007</u>	<u>111.942.389</u>
Total rezultat global aferent perioadei							
Profit sau pierdere	-	-	-	3.722.278	-	-	3.722.278
Alte elemente ale rezultatului global							
Creștere rezerva legală	-	-	-	(199.774)	=	199.774	-
Total alte elemente ale rezultatului global	=	=	=	(199.774)	=	199.774	-
Total rezultat global aferent perioadei	-	-	-	<u>3.522.504</u>	-	<u>199.774</u>	<u>3.722.278</u>
Contribuții de la și distribuiri către acționari							
Beneficii acordate și estimate în acțiuni	-	-	261.000	-	-	-	261.000
Pierderi/Câștiguri legate de cedarea gratis a instr. de capital propriu	-	-	(94.455)	94.455	-	-	-
Dividend plătit acționarilor BVB	=	=	-	(10.385.301)	=	=	(10.385.301)
Total contribuții de la și distribuiri către acționari	-	-	<u>166.545</u>	<u>(10.290.846)</u>	=	=	<u>(10.124.301)</u>
Total tranzacții cu acționarii	-	-	<u>166.545</u>	<u>(10.290.846)</u>	=	=	<u>(10.124.301)</u>
Sold la 30 iunie 2023	<u>80.492.460</u>	<u>6.303.263</u>	<u>91.017</u>	<u>5.907.332</u>	<u>1.748.513</u>	<u>10.997.781</u>	<u>105.540.366</u>

Situația individuală simplificată a modificărilor capitalurilor proprii

Toate sumele sunt în lei, dacă nu este specificat altfel

Auditat	Capital social	Prime de capital	Acțiuni proprii și beneficii în acțiuni	Rezultat reportat	Rezervă din Reevaluare	Rezervă legală	Total capitaluri proprii
Sold la 1 ianuarie 2022	<u>80.492.460</u>	<u>6.303.263</u>	<u>110.096</u>	<u>9.933.606</u>	<u>1.748.513</u>	<u>10.160.680</u>	<u>108.748.618</u>
Total rezultat global aferent perioadei							
Profit sau pierdere	-	-	-	11.035.706	-	-	11.035.706
Alte elemente ale rezultatului global							
Creștere rezerva legală	-	-	-	(637.327)	=	637.327	-
Total alte elemente ale rezultatului global	=	=	=	<u>(637.327)</u>	=	<u>637.327</u>	-
Total rezultat global aferent perioadei	-	-	-	<u>10.398.379</u>	-	<u>637.327</u>	<u>11.035.706</u>
Contribuții de la și distribuiri către acționari							
Achiziție acțiuni proprii	-	-	(1.074.170)	-	-	-	(1.074.170)
Beneficii acordate și estimate în acțiuni	-	-	914.303	-	-	-	914.303
Pierderi/Câștiguri legate de cedarea gratis a instr. de capital propriu	-	-	(25.757)	25.757	-	-	-
Dividend plătit acționarilor BVB	=	=	-	(7.682.067)	=	=	(7.682.067)
Total contribuții de la și distribuiri către acționari	=	=	<u>(185.624)</u>	<u>(7.656.310)</u>	=	=	<u>(7.841.934)</u>
Total tranzacții cu acționarii	=	=	<u>(185.624)</u>	<u>(7.656.310)</u>	=	=	<u>(7.841.934)</u>
Sold la 31 decembrie 2022	<u>80.492.460</u>	<u>6.303.263</u>	<u>(75.528)</u>	<u>12.675.674</u>	<u>1.748.513</u>	<u>10.798.007</u>	<u>111.942.389</u>

Situația consolidată simplificată a modificărilor capitalurilor proprii

Toate sumele sunt în lei, dacă nu este specificat altfel

Neauditat	Capital social	Prime de capital	Acțiuni proprii și beneficii în acțiuni	Rezultat reportat	Rezervă din Reevaluare	Rezervă legală	Total capitaluri proprii	Interese fără control	Total capitaluri proprii
Sold la 1 ianuarie 2023	<u>80.492.460</u>	<u>6.297.386</u>	<u>(75.528)</u>	<u>6.242.878</u>	<u>3.385.355</u>	<u>12.969.425</u>	<u>109.311.976</u>	<u>44.915.398</u>	<u>154.227.374</u>
Total rezultat global aferent perioadei									
Profit sau pierdere	-	-	-	3.264.916	-	-	3.264.916	89.465	3.354.381
Alte elemente ale rezultatului global									
Creștere rezerva legală	-	-	-	(354.876)	-	354.876	-	-	-
Total alte elemente ale rezultatului global	=	=	=	<u>(354.876)</u>	=	<u>354.876</u>	=	=	=
Total rezultat global aferent perioadei	-	-	-	<u>2.910.041</u>	-	<u>354.876</u>	<u>3.264.916</u>	<u>89.465</u>	<u>3.354.381</u>
Contribuții de la și distribuiri către acționari									
Beneficii acordate și estimate în acțiuni	-	-	589.618	-	-	-	589.618	-	589.618
Pierderi/Câștiguri legate de cedarea gratis a instr. de capital propriu	-	-	(94.455)	94.455	-	-	-	-	-
Dividend plătit acționarilor BVB	=	=	-	<u>(10.385.370)</u>	=	=	<u>(10.385.370)</u>	-	<u>(10.385.370)</u>
Total contribuții de la și distribuiri către acționari	-	=	<u>495.163</u>	<u>(10.290.915)</u>	=	=	<u>(9.795.752)</u>	=	<u>(9.795.752)</u>
Dividend plătit acționarilor minoritari	-	-	=	=	=	=	=	<u>(626.834)</u>	<u>(626.834)</u>
Total modificări ale intereselor în filiale	-	=	=	=	=	=	=	<u>(626.834)</u>	<u>(626.834)</u>
Total tranzacții cu acționarii	=	=	<u>495.163</u>	<u>(10.290.915)</u>	=	=	<u>(9.795.752)</u>	<u>(626.834)</u>	<u>(10.422.586)</u>
Sold la 30 iunie 2023	<u>80.492.460</u>	<u>6.297.386</u>	<u>419.635</u>	<u>(1.137.996)</u>	<u>3.385.355</u>	<u>13.324.301</u>	<u>102.781.140</u>	<u>44.378.029</u>	<u>147.159.169</u>

Situația consolidată simplificată a modificărilor capitalurilor proprii (continuare)

Toate sumele sunt în lei, dacă nu este specificat altfel

Auditat	Capital social	Prime de capital	Acțiuni proprii și beneficii în acțiuni	Rezultat reportat	Rezervă din Reevaluare	Rezervă legală	Total capitaluri proprii	Interese fără control	Total capitaluri proprii
Sold la 1 ianuarie 2022	<u>80.492.460</u>	<u>6.297.386</u>	<u>110.096</u>	<u>3.796.970</u>	<u>3.385.355</u>	<u>12.076.959</u>	<u>106.159.226</u>	<u>39.166.248</u>	<u>145.325.474</u>
Total rezultat global aferent perioadei									
Profit sau pierdere	-	-	-	10.627.396	-	-	10.627.396	(196.405)	10.430.992
Alte elemente ale rezultatului global									
Creștere rezerva legală	-	-	-	(892.466)	-	892.466	-	-	-
Total alte elemente ale rezultatului global	=	=	=	<u>(892.466)</u>	=	<u>892.466</u>	=	=	=
Total rezultat global aferent perioadei	-	-	-	<u>9.734.930</u>	-	<u>892.466</u>	<u>10.627.396</u>	<u>(196.405)</u>	<u>10.430.992</u>
Contribuții de la și distribuiri către acționari									
Achiziție acțiuni proprii	-	-	(1.074.170)	-	-	-	(1.074.170)	-	(1.074.170)
Beneficii acordate și estimate în acțiuni	-	-	914.303	-	-	-	914.303	-	914.303
Pierderi/Câștiguri legate de cedarea gratis a instr. de capital propriu	-	-	(25.757)	25.757	-	-	-	-	-
Dividend plătit acționarilor BVB	=	=	0	(7.682.022)	-	-	(7.682.022)	-	(7.682.022)
Total contribuții de la și distribuiri către acționari	-	=	<u>(185.624)</u>	<u>(7.656.265)</u>	=	=	<u>(7.841.889)</u>	=	<u>(7.841.889)</u>
Dividend plătit acționarilor minoritari	-	-	-	-	-	-	-	(687.202)	(687.202)
Modificare rezultat reportat interese fără control				367.243			367.243	(367.243)	-
Creștere capital social interese fără control								7.000.000	7.000.000
Total modificări ale intereselor în filiale	-	=	=	<u>367.243</u>	=	=	<u>367.243</u>	<u>5.945.555</u>	<u>6.312.798</u>
Total tranzacții cu acționarii	=	=	<u>(185.624)</u>	<u>(7.289.022)</u>	=	=	<u>(7.474.646)</u>	<u>5.945.555</u>	<u>(1.529.091)</u>
Sold la 31 decembrie 2022	<u>80.492.460</u>	<u>6.297.386</u>	<u>(75.528)</u>	<u>6.242.878</u>	<u>3.385.355</u>	<u>12.969.425</u>	<u>109.311.976</u>	<u>44.915.398</u>	<u>154.227.374</u>

Notele explicative de la pagina 27 la 36 sunt parte integrantă a situațiilor financiare consolidate simplificate

Situația individuală și consolidată simplificată a fluxurilor de trezorerie

Toate sumele sunt în lei, dacă nu este specificat altfel

	BVB individual		BVB Grup	
	Perioada de 6 luni încheiată la			
	30 iun. 2023	30 iun. 2022	30 iun. 2023	30 iun. 2022
	Neauditat	Neauditat	Neauditat	Neauditat
Fluxuri de trezorerie din activități de exploatare				
Profitul net al perioadei	3.722.278	9.097.273	3.354.381	8.762.437
Ajustări pentru eliminarea elementelor nemonetare și reclasificări:				
Amortizarea mijloacelor fixe	1.243.293	1.073.931	2.925.908	2.645.724
Venituri nete din dobânzi	(767.407)	(520.155)	(2.932.028)	(1.540.603)
Venituri din dividende	(1.398.115)	(1.532.490)	-	-
Pierdere din anularea creanțelor	(1.978)	4.000	90.011	98.344
(Venit)/Cheltuială netă din ajustarea creanțelor	(5.383)	(21.143)	91.000	84.500
Cheltuiala/(Venit) cu provizioane litigii			(102.938)	(74.435)
Cheltuiala cu impozitul pe profit – reclasificare	273.205	1.252.046	369.344	1.412.172
(Venit)/Cheltuiala cu pierderile anticipate din credit – IFRS 9	(197.913)	(27.187)	(705.732)	(28.856)
Eliminare cheltuieli cu beneficii în acțiuni-non-cash	261.000	483.443	261.000	483.443
Numerar net din activități de exploatare înainte de modificarea capitalului circulant	3.128.979	9.809.717	3.350.946	11.842.724
Modificarea creanțelor comerciale și a altor creanțe	1.695.151	(2.867.220)	4.012.471	(5.191.696)
Modificarea cheltuielilor în avans	(124.682)	6.701	(605.750)	(442.289)
Modificarea datoriilor comerciale și a altor datorii, inclusiv aferente plății dividendelor emitenților	(188.282)	193.184	(1.020.092)	2.670.088
Modificarea veniturilor în avans	1.188.663	828.986	1.202.497	847.275
Modificarea fondului de garantare, compensare și a marjei	-	-	130.772	59.014
Impozitul pe profit plătit	(502.518)	(1.201.018)	(846.681)	(1.653.335)
Numerar net din activități de exploatare	5.197.312	6.770.349	6.224.163	8.131.781
Fluxuri de trezorerie din activități de investiții				
Dobânzi încasate	1.162.709	1.204.735	2.562.281	1.840.204
Dividende încasate	-	-	-	-
(Plăți) pentru achiziții de active financiare păstrate până la maturitate	(875.169)	(11.280.052)	(6.725.584)	(19.538.069)
Încasări din vânzări/maturări de active financiare	13.976.506	11.322.217	20.270.541	21.493.635
Variație depozite bancare	(4.167.821)	1.976.005	(26.055.007)	(19.004.044)
Achiziții de imobilizări corporale și necorporale	(788.217)	(994.572)	(3.461.310)	(1.355.953)
Numerar net din activități de investiții	9.308.008	2.228.334	(13.409.078)	(16.564.227)

Situația individuală și consolidată simplificată a fluxurilor de trezorerie (continuare)

Toate sumele sunt în lei, dacă nu este specificat altfel

	BVB individual		BVB Grup	
	Perioada de 6 luni încheiată la			
	30 iun. 2023	30 iun. 2022	30 iun. 2023	30 iun. 2022
	Neauditat	Neauditat	Neauditat	Neauditat
Fluxuri de trezorerie din activități de finanțare				
Dividende plătite acționarilor companiei mama	(10.222.393)	(7.574.654)	(10.222.393)	(7.574.654)
Dividende plătite intereselor fără control	-	-	-	-
Plăți de leasing operațional, inclusiv dobânzi	(530.364)	(449.530)	(1.223.942)	(1.084.828)
Achiziție acțiuni proprii	-	(1.074.170)	-	(1.074.170)
Numerar net utilizat în activități de finanțare	(10.752.756)	(9.098.353)	(11.446.335)	(9.733.651)
Creșterea/(descreșterea) netă a numerarului și echivalentelor de numerar	3.752.564	(99.670)	(18.631.250)	(18.166.097)
Numerar și echivalente de numerar la începutul perioadei	<u>1.628.206</u>	<u>3.149.786</u>	<u>33.309.069</u>	<u>32.746.712</u>
Numerar și echivalente de numerar la sfârșitul perioadei	5.380.770	3.050.116	14.677.819	14.580.615

Notele explicative de la pagina 27 la 36 sunt parte integrantă a situațiilor financiare consolidate simplificate

Note explicative la situațiile financiare consolidate simplificate

Toate sumele sunt în lei, dacă nu este specificat altfel

1. Informații generale

Date de identificare

Blvd. Carol I, nr. 34-36, et. 13-14, sector 2, București
Adresă

J40/12328/2005

Nr. Registrul Comerțului

17777754

Cod Fiscal / CUI

Bursa de Valori București (BVB) a fost înființată în data de 21 iunie 1995 ca instituție de interes public, non-profit, în baza Deciziei Comisiei Naționale a Valorilor Mobiliare (CNVM) nr. 20/1995. În iulie 2005, BVB a devenit societate pe acțiuni.

BVB este principalul operator de piață din România și administrează mai multe piețe:

- Piața Reglementată unde se tranzacționează acțiuni și drepturi emise de entități din România și internaționale; titluri de credit: obligațiuni corporative, municipale și de stat emise de entități din România și obligațiuni corporative internaționale; titluri de participare la organisme de plasament colectiv: acțiuni și unități de fond; produse structurate, OPCVM-uri tranzacționabile (ETF-uri);
- Piața SMT/AeRO, destinată start-up-urilor și IMM-urilor, care a fost lansată în data de 25 februarie 2015; secțiuni separate ale SMT sunt destinate tranzacționării acțiunilor străine listate pe o altă piață.

Domeniu de activitate

Administrarea piețelor financiare

Cod CAEN 6611

Veniturile operaționale ale BVB sunt realizate, în principal, din activitatea de tranzacționare a tuturor instrumentelor listate, din tarife percepute emitenților pentru admiterea și menținerea la tranzacționare și din vânzarea de date bursiere către diverși utilizatori.

Simbol

BVB

BVB RO (Bloomberg)

BBG000BBWMN3

(Bloomberg **BBGID**)

ROBVB.BX (Reuters)

ROVBAAACNORO (ISIN)

Din 8 iunie 2010, BVB este companie listată pe propria piață reglementată la vedere și este inclusă în Categoria Premium. Capitalul companiei este împărțit în 8.049.246 acțiuni cu o valoare nominală de 10 lei.

În conformitate cu prevederile articolului 136 alin. 5 din Legea 126/2018 privind piețele de instrumente financiare, nici un acționar al unui operator de piață nu poate deține, direct sau împreună cu persoanele cu care acționează în mod concertat, mai mult de 20% din totalul drepturilor de vot. În consecință, la sfârșitul lunii iunie 2023, niciun acționar al BVB nu deținea pachete de acțiuni care să depășească acest prag.

Acțiunile BVB sunt incluse în indici bursieri care urmăresc evoluția prețurilor burselor listate (FTSE Mondo Visione Exchanges și Dow Jones Global Exchanges), indicii FTSE Russel pentru Piețe Emergente (FTSE Global Micro

Filiale

BVB este societatea mamă a Grupului BVB, care include următoarele filiale:

- **Depozitarul Central**, deținut în proporție de 69,04% de BVB, desfășoară activități de compensare/decontare tranzacții cu instrumente financiare efectuate la BVB și menținere a registrului acționarilor;
- **CCP.RO Bucharest**, deținută în proporție de 54,72% de BVB a fost înregistrată la Registrul Comerțului în data de 4 Noiembrie 2019 și are ca scop asigurarea rolului de contraparte centrală pe piața tranzacțiilor cu instrumente derivate. Lansarea efectivă a operațiunilor este estimată a dura până la 48 de luni având în vedere procesul de autorizare de către ASF conform normelor EMIR.

În data de 30 decembrie 2022 a fost înregistrată majorarea capitalului social al CCP RO, de la 79,8 mil. lei la 86 8 mil. lei, ulterior vărsării aportului la capital de 7 mil. lei de către noul acționar Societatea Energetică ELECTRICA S A.

Astfel, deținerea BVB în filiala CCP.RO a scăzut de la 59,52% la 54,72%.

Situațiile financiare consolidate ale BVB pentru perioada de șase luni încheiată la 30 iunie 2023 cuprind informațiile financiare ale Societății și ale filialelor sale, cu excepția Institutului de Guvernanță Corporativă, entitate care a fost considerată de către conducerea BVB ca fiind nesemnificativă pentru includerea în situațiile financiare și rapoartele consolidate ale Grupului.

Cap), precum și în indici locali: BET și versiunea sa de randament total BET-TR, BET-XT și BET-XT-TR, BET-BK, BET Plus.

2. Bazele întocmirii

Situațiile financiare consolidate simplificate pentru perioada încheiată la 30 iunie 2023 au fost întocmite în conformitate cu IAS 34, “Raportarea financiară interimară”. Acestea nu includ toate informațiile necesare pentru un set complet de situații financiare în conformitate cu Standardele Internaționale de Raportare Financiară. Aceste situații financiare interimare condensate trebuie citite împreună cu situațiile financiare anuale pentru exercițiul financiar încheiat la 31 decembrie 2022, care au fost întocmite în conformitate cu IFRS UE.

În situațiile financiare consolidate, filialele – care sunt acele societăți în care Grupul, direct sau indirect, deține mai mult de jumătate din drepturile de vot sau are puterea de a exercita controlul asupra operațiunilor – sunt pe deplin consolidate.

3. Politici contabile

Metodele de calcul și politicile contabile utilizate în aceste situații financiare consolidate simplificate sunt aceleași utilizate în cele mai recente situații financiare anuale, întocmite pentru anul financiar încheiat la 31 decembrie 2022.

Impozitul pe profit pentru perioadele intermediare este calculat utilizând cota de impozit și metodologia de calcul care se estimează că va fi utilizată pentru întregul (întreaga) profit (pierdere) anual(ă).

4. Estimări

Pregătirea situațiilor financiare consolidate simplificate presupune din partea conducerii utilizarea unor raționamente, estimări și ipoteze care afectează aplicarea politicilor contabile, precum și valoarea raportată a activelor, datoriilor, veniturilor și cheltuielilor. Rezultatele efective pot fi diferite de valorile estimate.

La întocmirea acestor situații financiare consolidate simplificate, raționamentele semnificative făcute de conducere în aplicarea politicilor contabile ale companiei și sursele principale de incertitudine a estimărilor sunt aceleași cu cele aplicate la întocmirea situațiilor financiare consolidate anuale pentru exercițiul financiar încheiat la 31 decembrie 2022.

5. Managementul riscului financiar și instrumente financiare

5.1 Factori de risc financiar

Grupul este expus unor diverse riscuri financiare: risc de piață (inclusiv riscul valutar, riscul de dobândă, riscul de lichiditate și riscul de preț), riscul de credit și riscul de lichiditate.

Situațiile financiare consolidate simplificate nu includ toate informațiile legate de managementul riscurilor financiare necesare pentru situațiile financiare anuale; aceste situații trebuie citite împreună cu situațiile financiare anuale ale companiei la 31 decembrie 2022.

Nu au existat modificări în managementul riscului sau modificări ale politicilor de management al riscului de la sfârșitul anului 2022.

5.2 Riscul de lichiditate

De la începutul anului, nu au existat modificări materiale ale gradului de lichiditate a companiei.

5.3 Determinarea valorii juste

Societatea măsoară valoarea justă a instrumentelor financiare folosind una din următoarele metode de ierarhizare:

- Cotații de piață (neajustate) de pe o piață active pentru instrumente similare (Nivelul 1).
- Date de intrare, altele decât cotațiile de piață incluse la nivelul 1, care sunt observabile pentru instrumentul financiar respectiv, fie direct (preț) sau indirect (derivate din prețuri) (Nivelul 2).
- Date de intrare pentru acel instrument financiar care nu sunt bazate pe date ce pot fi observate în piață (date de intrare neobservabile) (Nivelul 3).

În perioada de raportare nu au existat modificări semnificative ale valorilor contabile și ale valorilor juste ale principalelor categorii de active și datorii, față de sfârșitul anului 2022.

5.4 Valoarea justă a activelor și datoriilor financiare înregistrate la cost amortizat

Valoarea justă a următoarelor active și datorii financiare este aproximativ egală cu valoarea contabilă:

- Creanțe comerciale și alte creanțe
- Alte active financiare pe termen scurt
- Numerar și echivalente de numerar
- Datorii comerciale și alte datorii

6. Raportarea pe segmente

Informațiile pe segmente sunt raportate în funcție de activitățile Grupului. Tranzacțiile intra-grup sunt efectuate în condiții normale de piață. Activele și datoriile aferente segmentelor includ atât elemente direct atribuibile respectivelor segmente cât și elemente care pot fi alocate folosind o bază rezonabilă.

Activitatea Grupului este compusă din următoarele segmente principale de activitate:

- Piețe de capital – tranzacționare (efectuarea de tranzacții cu valori mobiliare și instrumente financiare pe piețele reglementate și sistemul alternativ de tranzacționare);
- Servicii post-tranzacționare (serviciile realizate după încheierea unei tranzacții până la intrarea în cont a banilor și transferul valorilor mobiliare în portofoliu);
- Servicii de registru (păstrarea și actualizarea registrului deținătorilor de valori mobiliare pentru societățile listate);
- CCP.RO – viitoare Contraparte Centrala .

Segmentele reprezintă societățile componente ale Grupului astfel: BVB reprezintă segmentul „servicii de tranzacționare”, activitatea Depozitarului Central se împarte între segmentul de „servicii post-tranzacționare” și segmentul „servicii de registru” în funcție de ponderea veniturilor aferente, iar CCP.RO Bucharest se înscrie în segmentul de servicii „CCP.RO”.

Veniturile operaționale, cheltuielile operaționale și rezultatul operațional al Grupului BVB pentru primele 6 luni ale anului 2023 sunt prezentate mai jos pe segmentele descrise:

S1 2023	Servicii de tranzacționare	Servicii post- tranzacționare	Servicii de registru	CCP.RO	Grup
Venituri de la clienții din afara Grupului	12.831.522	7.836.818	5.044.136	-	25.712.477
<i>Venituri din tranzacții intra-grup*</i>	<i>163.391</i>	<i>-</i>	<i>17.688</i>	<i>-</i>	<i>181.079</i>
Cheltuieli operaționale	(11.235.254)	(5.847.184)	(4.727.627)	(3.743.591)	(25.553.656)
<i>- din care cheltuieli cu personalul și indemnizațiile Consiliului de Administrație</i>	<i>(5.929.619)</i>	<i>(3.331.944)</i>	<i>(2.793.377)</i>	<i>(2.183.467)</i>	<i>(14.238.407)</i>
Profit operațional	1.596.269	1.989.634	316.509	(3.743.591)	158.821
Venit/(Cheltuieli) net(e) financiar(e)	837.708	571.871	387.412	1.767.913	3.564.903
Profit înainte de impozitare	2.433.976	2.561.505	703.921	(1.975.677)	3.723.725
Cheltuiala cu impozitul pe profit	<u>(273.205)</u>	<u>(356.600)</u>	<u>(112.627)</u>	<u>373.089</u>	<u>(369.344)</u>
Profit net	2.160.771	2.204.905	591.294	(1.602.589)	3.354.381

*eliminate la consolidare

Veniturile operaționale, cheltuielile operaționale și rezultatul operațional al Grupului BVB pentru primele 6 luni ale anului 2022 sunt prezentate mai jos, pe segmentele descrise:

S1 2022	Servicii de tranzacționare	Servicii post- tranzacționare	Servicii de registru	CCP.RO	Grup
Venituri de la clienții din afara Grupului	18.191.022	7.836.608	4.442.607	-	30.470.237
<i>Venituri din tranzacții intra-grup*</i>	<i>160.000</i>	<i>6.095</i>	<i>4.815</i>	<i>-</i>	<i>170.911</i>
Cheltuieli operaționale	(10.531.453)	(5.999.772)	(3.511.548)	(2.215.474)	(22.258.247)
<i>- din care cheltuieli cu personalul și indemnizațiile Consiliului de Administrație</i>	<i>(5.601.242)</i>	<i>(3.434.613)</i>	<i>(2.064.573)</i>	<i>(1.425.871)</i>	<i>(12.526.299)</i>
Profit operațional	7.659.568	1.836.836	931.060	(2.215.473)	8.211.990
Venit/(Cheltuieli) net(e) financiar(e)	997.261	309.608	182.855	472.896	1.962.620
Profit înainte de impozitare	8.656.829	2.146.444	1.113.914	(1.742.577)	10.174.610
Cheltuiala cu impozitul pe profit	<u>(1.252.046)</u>	<u>(293.756)</u>	<u>(147.664)</u>	<u>281.294</u>	<u>(1.412.172)</u>
Profit net	7.404.783	1.852.688	966.250	(1.461.283)	8.762.437

*eliminate la consolidare

Începând cu sfârșitul anului 2022, s-a efectuat o alocare mai relevantă a cheltuielilor segmentelor post-tranzacționare și registru, în sensul ca s-au considerat, în prima faza, costurile directe ale departamentelor compensare-decontare și registru, apoi cheltuielile indirecte au fost alocate în funcție de veniturile realizate de acestea.

Activele și datoriile Grupului BVB, precum și cheltuielile de capital sunt prezentate mai jos pe segmentele descrise:

S1 2023	Servicii de tranzacționare	Servicii post- tranzacționare	Servicii de registru	CCP.RO	Grup
Active	46.568.146	26.252.300	40.366.496	78.992.194	192.179.136
Datorii	10.270.614	5.979.677	23.946.588	4.823.089	45.019.968
Cheltuieli de capital	789.708	601.310	379.202	1.580.449	3.350.669

T4 2022	Servicii de tranzacționare	Servicii post- tranzacționare	Servicii de registru	CCP.RO	Grup
Active	53.485.474	30.945.305	32.607.747	81.543.974	198.582.500
Datorii	9.350.447	6.684.927	21.976.167	5.772.281	43.783.822
Cheltuieli de capital	1.836.888	1.223.960	712.455	767.483	4.540.785

7. Cheltuieli operaționale

Cheltuielile operaționale includ următoarele:

7.1 Cheltuieli cu personalul și indemnizațiile consiliului de administrație

	S1 2023	S1 2022
Cheltuieli cu personalul și indemnizații CA, inclusiv contribuții și impozite	13.718.444	11.920.113
Alte cheltuieli estimate cu personalul și CA (SOP și bonusuri)	<u>519.963</u>	<u>606.186</u>
Total	14.238.407	12.526.299

7.2 Cheltuieli cu serviciile prestate de terți

	S1 2023	S1 2022
Servicii de consultanță în business	294.503	230.817
Servicii audit financiar, IT și intern	317.468	320.010
Comisioane și onorarii (juridic, cotizații etc)	347.204	315.056
Servicii organizare evenimente ale Grupului BVB	271.174	273.364
Servicii terți – dezvoltare afacere	268.521	413.100
Alte servicii prestate de terți aferente activității	<u>1.691.147</u>	<u>1.346.534</u>
Total	3.190.017	2.898.881

În cadrul categoriei de cheltuieli “Servicii de consultanță în business” sunt cuprinse cheltuielile de consultanță aferente CCP.RO în vederea autorizării ca și Contraparte Centrală.

În cadrul categoriei de cheltuieli „Alte servicii prestate de terți aferente activității” sunt cuprinse servicii de arhivare, servicii utilizare rețea Swift, servicii de salarizare, precum și alte servicii legate de activitatea operațională.

7.3 Alte cheltuieli operaționale

	S1 2023	S1 2022
Utilități și alte chirii	1.245.743	751.025
Amortizarea imobilizărilor corporale	963.215	786.218
Amortizarea imobilizărilor necorporale	811.733	783.059
Amortizare drept de utilizare active	1.150.960	1.076.447
Cheltuieli cu taxe ASF și alte impozite	1.099.909	756.869
Materiale consumabile	104.818	185.948
Întreținere și mentenanță IT	938.803	1.125.250
Asigurări echipamente. Profesionale. Etc	166.834	162.366
Protocol evenimente	276.177	188.371
Marketing și publicitate	532.572	331.473
Transport și deplasări	246.592	168.609
Telecomunicații și servicii poștale	258.212	182.631
Comisioane bancare	39.533	43.735
Pierderi din clienți neîncasați	90.011	98.344
Cheltuieli/(Venituri) din provizioane pentru litigii	91.000	84.500
Cheltuieli/(Venituri) din ajustarea creanțelor	(102.938)	(74.435)
Alte cheltuieli	<u>212.057</u>	<u>182.658</u>
Total	8.125.232	6.833.067

8. Venituri și cheltuieli financiare

Veniturile și cheltuielile financiare recunoscute în contul de profit și pierdere cuprind:

	S1 2023	S1 2022
Venit net din dobânzi aferente activelor financiare	2.932.028	1.540.603
(Pierdere netă)/Câștig net din diferențe de curs valutar	57.839	562.828
Cheltuieli dobânzi leasing IFRS 16 și alte ch. financiare	(130.695)	(169.668)
Pierderi anticipate din credit nete (IFRS9)	<u>705.733</u>	<u>28.857</u>
Venituri financiare nete	3.564.904	1.962.620

9. Impozit pe profit

Cheltuiala cu impozitul pe profit curent este înregistrată pe baza cotei de impozit anuale determinate și metodologiei de calcul, aferentă întregului an financiar. Cota anuală legală de impozit utilizată pentru perioada încheiată la 30 iunie 2023 este 16% (cota legală de impozit pentru perioada încheiată la 30 iunie 2022 a fost tot de 16%).

Venitul privind impozitul pe profit amânat a fost calculat pentru diferențele temporare deductibile rezultate din investiția în filiala CCP.RO și are la baza pierderea înregistrată de CCP.RO în anul curent. Diferențele temporare recunoscute se estimează a fi deduse din profitul impozabil obținut în următorii ani. Cota anuală legală de impozit utilizată în calculul impozitului amânat pentru perioada încheiată la 30 iunie 2023 este 16% (cota legală de impozit pentru perioada încheiată la 30 iunie 2022 a fost tot de 16%).

9.1 Cheltuieli cu impozitul pe profit

	S1 2023	S1 2022
Cheltuiala cu impozitul pe profit curent	742.433	1.693.466
Venit din impozit pe profit amânat	<u>(373.089)</u>	<u>(281.294)</u>
Total	369.344	1.412.172

10. Dividende

Adunarea Generală a Acționarilor BVB din 26 aprilie 2023 a aprobat propunerea de repartizare a profitului net statutar pentru anul 2022 al Bursei de Valori București, în suma de 11.035.706 lei, astfel: 637.327 lei pentru rezerva legala, iar restul sub forma dividendelor brute. Suma de distribuit în anul 2023 sub forma dividendelor brute aferente anului 2022 este de 10.398.379 lei. Data plății dividendelor stabilită de AGA a fost 27 iunie 2023.

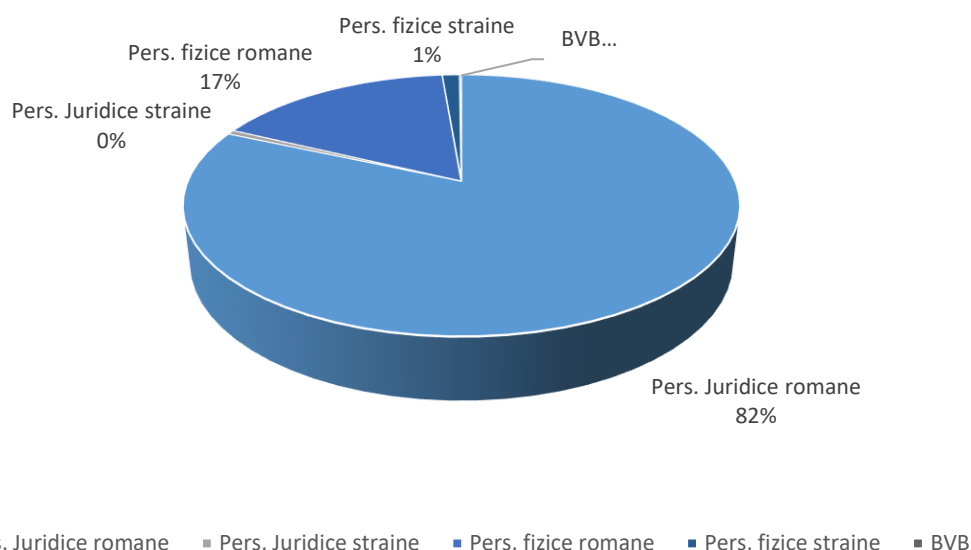
Societatea a convocat Adunarea Generală a Acționarilor Depozitarului Central pentru data de 25.05.2023 cu propunere de repartizare a profitului net statutar pentru anul 2022, în sumă 4.305.178 lei, astfel: suma de 255.139 lei pentru rezerva legală, 50% din suma rămasă de repartizat în sumă de 4.050.039 lei, respectiv suma de 2.025.020 lei repartizare în alte rezerve iar restul, suma de 2.025.019 lei sub forma de dividende. Plata dividendelor urmează a fi efectuată în termen de 90 zile de la data AGA.

11. Capital social

La 30 iunie 2023, BVB avea un capital social în sumă de 80.492.460 lei împărțit în 8.049.246 acțiuni cu valoare nominală de 10 lei/acțiune, dematerializate, cu același drept de vot, împărțite pe următoarele categorii:

	Număr de acțiuni	% din capitalul social
Persoane juridice, din care:	<u>6.611.129</u>	<u>82,13%</u>
Române	6.567.781	81,59%
Străine	43.348	0,54%
Persoane fizice, din care:	<u>1.428.273</u>	<u>17,74%</u>
Române	1.331.492	16,54%
Străine	96.781	1,20%
Bursa de Valori București	<u>9.844</u>	<u>0,12%</u>
Total	<u>8.049.246</u>	<u>100,00%</u>

Structura acționariatului BVB la 30 iunie 2023



În conformitate cu prevederile articolului 136 alin. 5 din Legea 126/2018 privind piețele de instrumente financiare, nici un acționar al unui operator de piață nu poate deține, direct sau indirect, mai mult de 20% din totalul drepturilor de vot.

La 30 iunie 2023, niciun acționar al BVB nu deținea pachete de acțiuni care să depășească acest prag.

12. Datorii contingente

În scopul respectării obligațiilor asumate în contractul de închiriere sediu încheiat în data de 20 martie 2023 cu Complex Multifuncțional Victoria SA, Consiliul Bursei a aprobat prin Hotărârea nr. 47 din data de 24 mai 2023 în vederea obținerii unei scrisorii de garanție bancară, încheierea cu Banca Comercială Română (BCR) a unui contract de credit pe baza căruia să fie emisă scrisoarea de garanție bancară și contractului de ipotecă pe conturile deschise la BCR.

Astfel, în data de 13 iunie 2023 a fost încheiat cu Banca Comercială Română (BCR) un Contract de Credit pentru emitere scrisoare de garanție bancară în valoare de 495.000 EUR și un contract de ipotecă imobiliară pe conturile deschise la BCR.

13. Aspecte de evidențiat

În data de 26 mai 2023, Adunarea Generală a Acționarilor CCP.RO a aprobat majorarea capitalului social al societății cu suma de 3,875 mil. lei. La data de 30 iunie 2023, procesul este în curs de finalizare, aportul la majorarea capitalului social fiind parțial vărsat.

14. Evenimente semnificative

În februarie 2022, a izbucnit un conflict armat între Rusia și Ucraina, care a afectat economiile celor două țări și a avut ca rezultate, printre altele, un flux semnificativ de refugiați din Ucraina înspre țările vecine (inclusiv România), precum și o serie de sancțiuni impuse de comunitatea internațională Rusiei și Belarusului și unora dintre companiile de origine rusa. Impactul pe termen mediu și lung al acestui conflict și al sancțiunilor impuse Rusiei nu pot fi anticipate în acest moment cu suficientă acuratețe.

La data prezentă a situațiilor financiare interimare, conflictul este încă în desfășurare. Ținând cont că Societatea nu are activități dependente semnificativ de zona aflată în conflict sau afectată de sancțiuni (în special Rusia, Ucraina, Belarus), nici în ceea ce privește achizițiile, nici vânzările sau investițiile, considerăm că abilitatea Societății de a-și continua activitatea în viitorul previzibil nu va fi afectată semnificativ, deși există în continuare incertitudini legate de evoluția conflictului și de potențialul impact asupra țărilor din vecinătatea zonei de conflict și a economiei globale.

15. Evenimente ulterioare

În data de 4 iulie 2023, Hidroelectrică (H2O) a încheiat cu succes cea mai mare ofertă publică inițială (IPO) realizată vreodată pe Bursa de Valori București (BVB), într-o operațiune care a atras în total 9,28 miliarde RON și care a avut un impact semnificativ la nivelul BVB generând venituri din oferte în luna iulie în sumă de 12,53 mil. lei.

Hidroelectrică a debutat pe 12 iulie 2023 pe Piața Reglementată a BVB și în primele zile de la listare a realizat volume semnificative de tranzacționare, cu impact direct în veniturile din tranzacționare ale BVB.

Declarația persoanelor responsabile

Această declarație privește măsura în care raportarea financiară consolidată a Bursei de Valori București S.A., întocmită la 30 iunie 2023, prezintă în mod corect, din toate punctele de vedere semnificative, poziția financiară consolidată a Bursei de Valori București S.A. la 30 iunie 2023 și a rezultatului operațiunilor sale încheiate la această dată în conformitate cu cerințele normelor de contabilitate din România și anume Legea Contabilității nr. 82/1991, republicată și Norma Autorității de Supraveghere Financiară nr. 39/2015 pentru aprobarea Reglementărilor contabile conforme cu Standardele Internaționale de Raportare Financiară, aplicabile entităților autorizate, reglementate și supravegheate de ASF din Sectorul Instrumentelor și Investițiilor Financiare.

Noi ne asumăm responsabilitatea pentru prezentarea fidelă a raportărilor financiare în conformitate cu reglementările legale mai sus menționate. Confirmăm în cunoștință de cauză că raportarea financiar-contabilă semestrială a fost întocmită în conformitate cu Standardele Internaționale de Raportare Financiară, politicile contabile utilizate fiind conforme cu acestea și oferind o imagine corectă și conformă cu realitatea activelor, obligațiilor, poziției financiare, contului de profit și pierdere și că raportul consolidat al Consiliului de Administrație cuprinde o analiză corectă a dezvoltării și performanțelor societății, precum și o descriere a principalelor riscuri și incertitudini specifice activității desfășurate.

Președinte,
Radu Hanga

Director General,
Adrian Tănase

Director Financiar,
Virgil-Adrian Stroia

Date de contact

Contact Relația cu Investitorii

Tel: (+40)(21) 307 95 00

Fax: : (+40)(21) 307 95 19

Email: ir@bvb.ro

Rapoarte financiare

Rapoartele financiare sunt disponibile în secțiunea Relația cu Investitorii de pe website-ul nostru [aici](#)

Teleconferințe pentru prezentarea rezultatelor

Înregistrarea teleconferințelor pentru prezentarea rezultatelor financiare și materialele aferente sunt disponibile la acest [link](#)


Teleconferința va fi transmisă în direct la acest [link](#)

Aflați mai multe despre Bursa de Valori București



Website www.bvb.ro

Urmăriți-ne pe    



Aplicații pentru smartphone și tabletă

Aplicația **BVB**



Aplicația **BVB Trading**

