



## Raport trimestrial

întocmit la data de 31 martie 2022

## Cuprins

Sumar executiv	2
Principalii indicatori financiari și operaționali	3
Analiza rezultatelor individuale și consolidate pentru primul trimestru al anului 2022	5
Situații financiare consolidate interimare simplificate la data de și pentru perioada de trei luni încheiată la 31 martie 2022	12
Indicatori economico-financiari conform Reg. 5 / 2018 - ASF	31
Date de contact	32
Aflați mai multe despre Bursa de Valori București	32

### Note

Acest raport consolidat al administratorilor prezintă rezultatele financiare consolidate trimestriale ale Bursei de Valori București (BVB), întocmite în conformitate cu Standardele Internaționale de Raportare Financiară adoptate de Uniunea Europeană, precum și cu reglementările Autorității de Supraveghere Financiară (ASF). Rezultatele financiare la 31 martie 2022 nu sunt auditate.

Indicatorii financiari prezentați în comentariile conducerii executive, exprimați în milioane lei, sunt rotunjiți la cel mai apropiat număr întreg, prin urmare pot rezulta mici diferențe de reconciliere.

Entități incluse în procesul de consolidare: Bursa de Valori București, Depozitarul Central, CCP.RO Bucharest.

În baza Legii 88/2021 Fondul De Compensare al Investitorilor (FCI) a devenit, din societate pe acțiuni, persoană juridică de drept public, astfel începând cu august 2021 nu mai este filială a BVB. Cifrele comparative aferente anului 2021 includ rezultatele FCI.

# Sumar executiv

## Evenimente cheie în T1 2022

T1 2022 s-a remarcat printr-o **creștere substanțială a volatilității** pe fondul incertitudinilor macroeconomice și a războiului Rusia – Ucraina.

**Valoarea tranzacțiilor cu acțiuni a crescut cu 105%** față de anul precedent.

### Piața Reglementată

**Acționarii Hidroelectrica au aprobat listarea companiei la BVB**

O nouă serie de **obligațiuni Fidelis** → 400 mil. EUR

**BCR emite obligațiuni corporative** → 70 mil. EUR

### Piața AeRO

**7 listări de acțiuni** – 21,3 mil EUR

**4 listări de obligațiuni** – 9,4 mil EUR



**Piața este rezilientă în ciuda contextului dificil**



La 31 martie 2022:

Indicele BET: **12.712,06** -2,7% YTD

Indicele BET-TR: **20.949,89** -0,7% YTD

În T1 2022, valoarea totală a tranzacțiilor pe piața principală a atins 6 mld. RON (+29% față de T1 2021).

Piața Aero – 350 mil. lei, +9,5% vs T1 2021

BVB a publicat primele scoruri ESG pentru companiile listate pe platforma BVB Research Hub.

BVB A lansat a 5-a ediție a programului Made in Romania.

## Cifre cheie – T1 2022

### BVB Individual

*Evoluție pozitivă a rezultatelor financiare generată de intensificarea activității de tranzacționare.*

Creștere semnificativă de **70% a veniturilor operaționale** față de T1 2021 (+20% comparativ cu trimestrul precedent) atingând valoarea de **9,86 mil. lei**, influențate de dublarea veniturilor din tranzacționare, pe fondul unei volatilități accentuate, dar și urmare a creșterii reprezentativității României în indicii piețelor emergente.

**Cheltuieli operaționale de 4,97 mil. lei**, în creștere față de T1 2021 cu 30% sau 1,14 mil. lei, influențate de avansul cheltuielilor de personal, precum și al altor cheltuieli operaționale, însă se situează sub nivelul din T4 2021 cu 9%.

**Profit operațional de 4,89 mil. lei, + 149%** sau 2,93 mil. lei față de T1 21 și + 78% față de T4 2021.

**Profit net de 4,39 mil. lei, dublu față de T1 2021** și cu 64% mai mare comparativ cu trimestrul precedent.

### BVB Grup

*Rezultate financiare influențate de rezultatele pozitive ale segmentelor de business principale.*

**Veniturile operaționale de 15,60 mil. lei, creștere de 58%** sau 5,72 mil. lei față de T1 2021 și + 16% vs T4 2021, influențate de avansul veniturilor pe toate segmentele cu activitate ale Grupului.

**Cheltuieli operaționale de 9,92 mil. lei, + 9%** vs T1 2021, pe fondul avansului cheltuielilor de personal și al altor cheltuieli operaționale la nivel de Grup, însă se situează sub nivelul din T4 2021 cu 21%.

**Profit operațional de 5,68 mil. lei, creștere de 7X** față de profitul înregistrat în T1 2021 (0,81 mil. lei) și de aproape 5X mai mare față de T4 2021.

**Profit net de 5,44 mil. lei, +168%** față de T1 2021 și de aproape 3X mai mare față de T4 2021.

## Perspective pentru trimestru 2 2022

Contextul internațional va rămâne dificil, cu impact asupra activității din piețele de capital.

BVB va publica ghidul de raportare ESG pentru companiile listate.

A fost votată modificarea Codului Fiscal cu privire la regimul fiscal al caștigurilor de capital pe bursă.

## Principalii indicatori financiari și operaționali

Rezultate financiare individuale și consolidate pentru primul trimestru al anului 2022  
(mil. lei, dacă nu este specificat altfel)

	BVB Individual			GRUP		
	Trim.1 2022	Trim.1 2021	Variație (%)	Trim.1 2022	Trim.1 2021	Variație (%)
Venituri operaționale	9,86	5,79	70%	15,60	9,88	58%
Cheltuieli operaționale	(4,97)	(3,82)	30%	(9,92)	(9,07)	9%
<b>Profit operațional</b>	<b>4,89</b>	<b>1,96</b>	<b>149%</b>	<b>5,68</b>	<b>0,81</b>	<b>601%</b>
<i>Marja operațională</i>	<i>50%</i>	<i>34%</i>		<i>36%</i>	<i>8%</i>	
<b>Venit/(Cheltuieli) net(e) financiar(e)</b>	<b>0,29</b>	<b>0,63</b>	<b>-54%</b>	<b>0,73</b>	<b>1,62</b>	<b>-55%</b>
Profit înainte de impozitare	5,18	2,59	100%	6,41	2,44	163%
<b>Profitul perioadei</b>	<b>4,39</b>	<b>2,16</b>	<b>103%</b>	<b>5,44</b>	<b>2,03</b>	<b>168%</b>
<i>Marja netă</i>	<i>45%</i>	<i>37%</i>		<i>35%</i>	<i>21%</i>	
Profit net atribuibil acționarilor (lei/acțiune)**	0,5456	0,2686	103%	0,6444	0,2666	142%
<i>Rentabilitatea capitalului</i>	<i>4%</i>	<i>2%</i>		<i>4%</i>	<i>1%</i>	

\*\*Profitul atribuibil consolidat și rezultatul pe acțiune consolidat, sunt informații care sunt prezentate conform cerințelor Standardelor Internaționale de Raportare Financiară (IFRS) și nu reprezintă baza de acordare a dividendelor BVB.

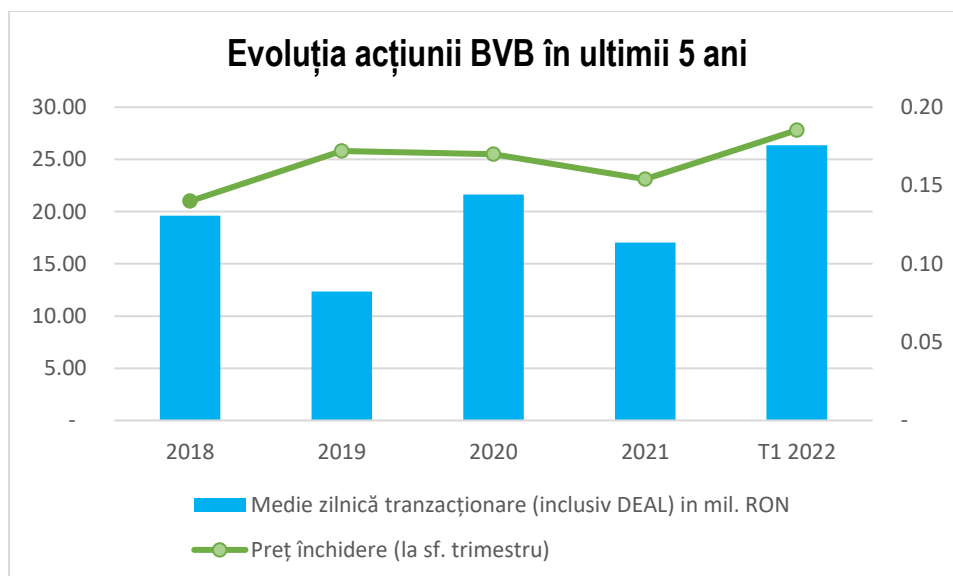
Propunerea de repartizare a profitului BVB sub forma de dividende se realizează din profitul net al Bursei de Valori București SA (BVB individual) conform politicii de dividende publicată pe website-ul BVB, în secțiunea "Relația cu investitorii".

Poziția financiară individuală și consolidată (mil. lei, dacă nu este specificat altfel)

	BVB individual			GRUP		
	31 Mar. 2022	31 Dec. 2021	Variație (%)	31 Mar. 2022	31 Dec. 2021	Variație (%)
<b>Total active, din care:</b>	<b>122,68</b>	<b>117,72</b>	<b>4%</b>	<b>195,23</b>	<b>189,56</b>	<b>3%</b>
<i>Numerar și echivalente numerar</i>	<i>3,19</i>	<i>3,15</i>	<i>1%</i>	<i>15,56</i>	<i>32,75</i>	<i>-52%</i>
<i>Active financiare contabilizate la cost amortizat</i>	<i>25,49</i>	<i>30,38</i>	<i>-16%</i>	<i>81,49</i>	<i>91,26</i>	<i>-11%</i>
<i>Active financiare contabilizate la cost amortizat, restricționate</i>	<i>-</i>	<i>-</i>	<i>-</i>	<i>24,25</i>	<i>24,09</i>	<i>1%</i>
<b>Total datorii, din care:</b>	<b>10,35</b>	<b>8,96</b>	<b>15%</b>	<b>45,28</b>	<b>44,24</b>	<b>2%</b>
<i>Datorii comerciale și alte datorii</i>	<i>3,27</i>	<i>3,57</i>	<i>-8%</i>	<i>31,43</i>	<i>32,08</i>	<i>-2%</i>
<b>Total capitaluri, din care:</b>	<b>112,32</b>	<b>108,75</b>	<b>3%</b>	<b>149,95</b>	<b>145,33</b>	<b>3%</b>
<i>Total capitaluri proprii atribuibile acționarilor Societății</i>	<i>80,49</i>	<i>80,49</i>	<i>-0%</i>	<i>110,53</i>	<i>106,16</i>	<i>4%</i>
<i>Interese fără control</i>	<i>-</i>	<i>-</i>	<i>-</i>	<i>39,42</i>	<i>39,17</i>	<i>1%</i>

### Statistici acțiunea BVB, societate mamă (lei, dacă nu este specificat altfel)

	Trim. 1 2022	Trim. 1 2021	Variație (%)
Preț închidere (e-o-p)	27,80	24,60	13%
Preț mediu ponderat	25,25	24,46	3%
Maxim (intraday)	27,90	25,80	8%
Minim (intraday)	22,70	23,10	-2%
Total rulaj (mil. lei)	11,07	14,37	-23%
Rulaj mediu zilnic (mil. lei)	0,18	0,23	-23%



### Indicatori operaționali – segment tranzacționare (mil. lei, toate piețele)

	Trim. 1 2022	Trim. 1 2021	Variație (%)
<b>Valoare tranzacții</b>			
Acțiuni, unități, drepturi	5.371	2.726	97%
<i>Din care Acțiuni piața reglementată, fără oferte</i>	4.082	2.441	67%
Certificate	303	193	57%
Titluri cu venit fix	686	2.066	-67%
<b>Total</b>	<b>6.360</b>	<b>4.985</b>	<b>28%</b>
Medie zilnică (acțiuni, fără oferte publice)*	64,79	38,74	67%
Medie zilnică (acțiuni, inclusiv oferte publice)*	80,35	43,27	86%

\*Valoare pentru Piața Reglementată

## Indicatori operaționali – segment post-tranzacționare și registru

	Trim. 1 2022	Trim. 1 2021	Variație (%)
Nr. societăți cu contract administrare registru la DC	876	854	2%
Nr. operațiuni rezultate din evenimente corporative	346	346	0%
<u>Decontare locală</u>			
Valoare tranzacții decontate pe bază netă (mld. lei)	12,53	6,09	106%
Valoare tranzacții decontate pe bază brută (mld. lei)	0,74	0,51	46%
<u>Decontare pe platforma T2S (euro)</u>			
Valoare tranzacții decontate pe bază brută (mil. eur)	55,78	309,55	-82%
Portofoliu mediu lunar gestionat de agenții custode (mld. lei)	64,3	50	29%

## Analiza rezultatelor individuale și consolidate pentru primul trimestru al anului 2022

### Evoluția macroeconomică și a piețelor financiare în primul trimestru al anului 2022

Primul trimestru din 2022, a fost marcat de izbucnirea războiului din Ucraina, fapt ce a produs un șoc atât pe piețele financiare cât și pe piețele de mărfuri și energie și a creat premisele pentru un nou val inflaționist la nivel global.

La nivel local, cele mai recente cifre privind dinamica PIB-ului României au arătat o creștere economică în anul 2021 de 5,9%, an-pe-an, ușor sub așteptările analiștilor, ca urmare a încetinirii ritmului de creștere din ultima parte a anului.

În primul trimestru al anului 2022, rata șomajului a înregistrat o creștere ușoară către nivelul de 5,7%, însă datele venite dinspre piața muncii din România arată în continuare o activitate normală privind angajările. Inflația a accelerat și mai mult în primul trimestru, ajungând la 10,2%, iar așteptările sunt ca pe termen mediu aceasta să rămână semnificativ deasupra nivelului țintă al băncii centrale, fapt ce va pune în continuare presiune pe politica monetară.

Consiliul de Administrație al BNR a decis în cadrul ședinței din februarie o nouă creștere a ratei de politică monetară, de la 2,00% la 2,50%, în continuarea eforturilor de a tempera creșterea prețurilor. De asemenea, BNR a remarcat din nou persistența incertitudinilor și riscurilor din zona evoluției cotațiilor materiilor prime, mai ales a celor energetice și agroalimentare, precum și din blocaje în lanțurile de producție și aprovizionare.

Cursul de schimb EUR/RON și-a temperat avântul în primul trimestru al anului, fluctuând, în medie, tot în jurul valorii de 4,95. În ceea ce privește cursul USD/RON, acesta a urcat semnificativ către nivelul mediu de 4,41, dolarul american devenind un activ de refugiu pe fondul izbucnirii conflictului militar din Ucraina.

\* inclusiv tranzacțiile intra-grup



Piețele de acțiuni au înregistrat în general o evoluție negativă în această perioadă pe fondul începerii războiului din Ucraina și în anticiparea unor politici monetare mai restrictive din partea băncilor centrale pentru a tempera inflația. Cu toate acestea, indicele BET al pieței din România și-a dovedit încă o dată reziliența, înregistrând o corecție de doar 2,7%, evoluție superioară față de majoritatea indicilor din Uniunea Europeană. În SUA, indicele S&P 500 a scăzut cu 5,0%, în timp ce în Marea Britanie, FTSE 100 a crescut cu 1,8%. De asemenea, indicele german DAX a înregistrat o performanță negativă de 9,3%, în timp ce indicele MSCI Emerging Markets a scăzut cu 7,3%.

## Analiza evoluției principalilor indicatori financiari individuali și ai Grupului în primul trimestru al anului 2022

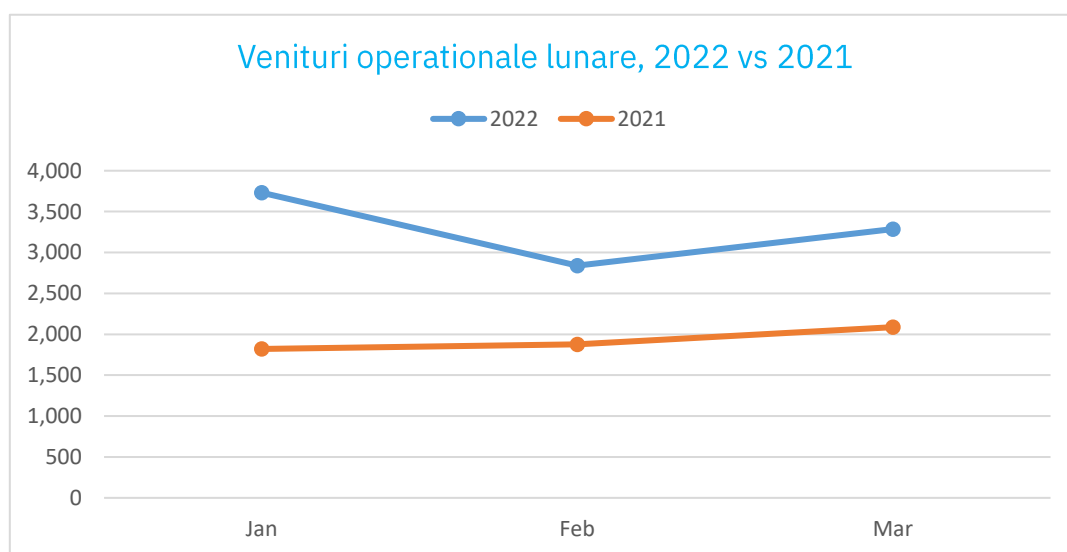
**Venituri operaționale BVB Individual\* în T1 2022** au înregistrat o creștere de 70% sau 4,07 mil. lei față de T1 2021, de la 5,79 mil. lei la 9,86 mil. lei, generată de avansul de 95% a veniturilor din tranzacționare, atât pe piața principală de acțiuni - tranzacții regulare, pe fondul unei volatilități mai mari și a creșterii volumelor tranzacționate generate de izbucnirea conflictului din Ucraina la sfârșitul lunii februarie, cât și din oferte, urmare a ofertei de vânzare acțiuni OMV Petrom ce a generat un venit 1,32 mil. lei.

Evoluția pozitivă are la bază și o reajustare a portofoliilor urmare a includerii a 11 dintre companiile listate la BVB în indicii FTSE Russel pentru piețe emergente, în perioada Septembrie 2020 – Martie 2022.

Veniturile din taxe emitenți au crescut cu 20%, pe fondul actualizării tarifelor cu rata inflației, iar veniturile din vânzare date +12%, față de T1 2021.

Comparativ cu T4 2021 veniturile operaționale au o creștere de 20% generată de avansul de 36% veniturilor din tranzacționare, compensat parțial de reducerea veniturilor din servicii IT prestate către terți în T1 2022.

### Venituri operaționale lunare BVB Individual\*, 3L 2022 vs 3L 2021 (mii. lei)



\*inclusiv tranzacțiile intra-grup

Venituri operaționale-BVB indiv.* (mil. lei)	<u>T1 2022</u>	<u>T1 2021</u>	<u>% din total 2022</u>	<u>Var. abs</u>	<u>% Var</u>
Venituri din tranzacționare, din care:	<u>7,70</u>	<u>3,94</u>	<u>78%</u>	<u>3,76</u>	<u>95%</u>
<i>Venituri din piața reglementată (acțiuni, obligațiuni, unități fond) excluzând ofertele</i>	5,57	3,25	57%	2,33	72%
<i>Venituri din oferte, piața reglementată</i>	1,38	0,12	14%	1,26	1096%
<i>Venituri din produse structurate</i>	0,33	0,21	3%	0,12	56%
<i>Venituri din piata AERO</i>	0,42	0,37	4%	0,05	13%
Venituri tarife admitere și menținere emitenți	1,11	0,92	11%	0,19	20%
Venituri din vânzare informații bursiere	0,75	0,67	8%	0,08	12%
Alte venituri	<u>0,30</u>	<u>0,26</u>	<u>3%</u>	<u>0,04</u>	<u>17%</u>
<b>Total venituri operaționale</b>	<b>9,86</b>	<b>5,79</b>	<b>100%</b>	<b>4,07</b>	<b>70%</b>

**Veniturile Depozitarului Central (DC) individual\* în T1 2022:** +39% sau 1,62 mil. lei față de T1 2021 până la valoarea de 5,83 mil. lei, creștere generată de avansul veniturilor atât din segmentul post-tranzacționare cât și registru, ca urmare a creșterii valorii medii a portofoliului de instrumente financiare și a creșterii valorii tranzacțiilor decontate.

*Veniturile aferente segmentului post-tranzacționare\* (DC) + 39% în T1 2022 vs T1 2021 (de la 2,94 mil. lei la 4,09 mil. lei), ca urmare a avansului de 27% al veniturilor din admitere și menținere participanți, pe fondul creșterii comisionului de menținere a calității de participant, evoluție amplificată de creșterea valorii portofoliilor administrate de către custozii (+0,53 mil. lei), în timp ce veniturile din decontare locală din piețele BVB au o creștere de 79% față de T1 2021, fiind influențate de valorile tranzacționate la BVB. Acest segment reprezintă 69% din veniturile operaționale ale DC.*

*Veniturile aferente segmentului registru\* (DC) în T1 2022 au înregistrat o creștere de 40%, până la valoarea de 1,74 mil. lei, datorată veniturilor din operațiuni prestate pentru emitenții de instrumente financiare pe fondul creșterii unor tarife inclusiv al tarifului de menținere emitenți dar și veniturilor încasate de la deținătorii de instrumente financiare (+34%) ca urmare a creșterii numărului de servicii solicitate.*

Acest segment reprezintă 30% din veniturile operaționale ale DC.

**CCP.RO Bucharest** nu a înregistrat venituri operaționale în primele primele 3 luni ale anului 2022.

- **Veniturile operaționale consolidate ale Grupului BVB în T1 2022**, creștere de 58% până la valoarea de 15,60 mil. lei (9,88 mil. lei în T1 2021), generată de avansul de 71% sau 4,07 mil. lei al veniturilor din segmentul tranzacționare, de 39% a segmentului post tranzacționare precum și de creșterea de 40% a și segmentului registru.

Comparativ cu T4 2021 veniturile operaționale consolidate au o creștere de 16%, generată de avansul veniturilor segmentului tranzacționare (24%) și celui post-tranzacționare (+8%).

\* inclusiv tranzacțiile intra-grup

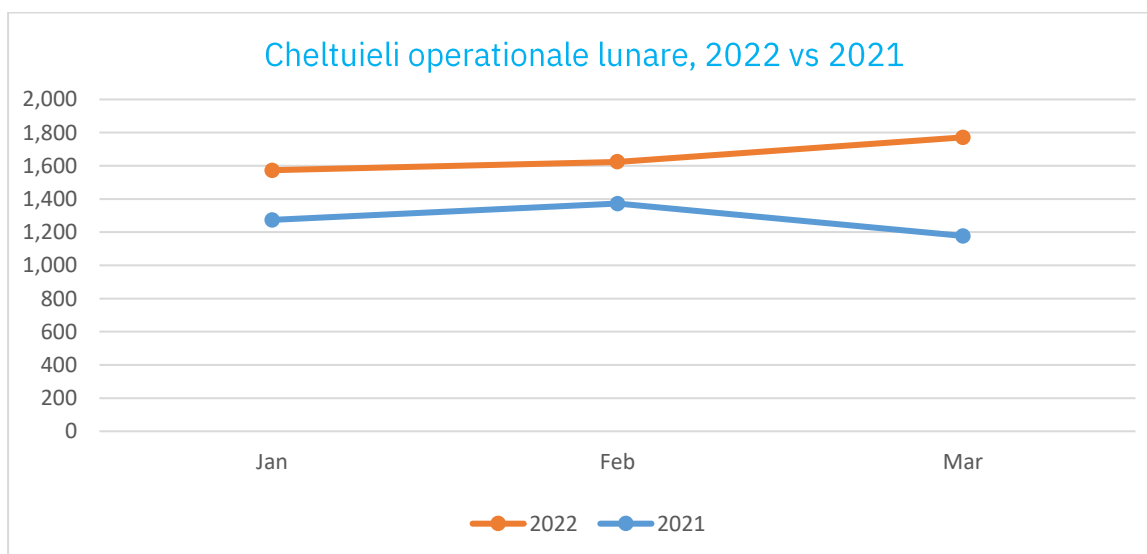


**Cheltuielile operaționale, BVB individual\* în T1 2022** - creștere de 30% sau 1,14 mil. lei față de T1 2021 până la 4,97 mil. lei, influențată, în principal, de:

- Avansul cheltuielilor de personal cu 27% sau 0,57 mil. lei urmare a înregistrării estimărilor aferente programul de acordare acțiuni BVB (SOP), cheltuieli care nu au fost înregistrate în T1 2021, creșterii numărului de angajați de la 42 la 45 persoane și creșterilor rezultate din aplicarea anuală a Politicii de remunerare (indexarea anuală a salariilor cu rata inflației și ajustări datorate contextului actual al pieței muncii).
- Avansul altor cheltuieli operaționale cu 36% sau 0,41 mil. lei, generat de reducerea impactului pozitiv din ajustările din depreciere creanțelor, avansului cheltuielilor de marketing și promovare ca urmare a reluării unor evenimente fizice, amânate sau organizate online în T1 2021, a reînnoirii unor obiecte de inventar în sediul companiei, a cheltuielilor cu sponsorizarea mai mari acordate în T1 2022, precum și a creșterii cheltuielilor administrative, efect generat de creșterea inflației.

Comparativ cu T4 2021, se înregistrează o scădere de 9% sau aprox. 0,5 mil. lei, pe fondul unui nivel mai mare al cheltuielilor recunoscute în ultimul trimestru al anului 2021, respectiv cheltuieli de marketing și promovare (noua identitate BVB și campania TV derulate în perioada octombrie – noiembrie 2021), cheltuieli de personal (recunoașterea în luna decembrie a provizionului pentru concedii neefectuate din anul 2021)

### Cheltuieli operaționale BVB Individual, 3L 2022 vs 3L 2021 (mii. lei)



\* inclusiv tranzacțiile intra-grup

Cheltuieli operaționale-BVB indiv.* (mil. lei)	T1 2022	T1 2021	Abs. Var	% Var
<b>Cheltuieli de personal și remunerații CA</b>	<b>2,71</b>	<b>2,13</b>	<b>0,57</b>	<b>27%</b>
<b>Cheltuieli cu servicii prestate de terți, din care:</b>	<b>0,69</b>	<b>0,53</b>	<b>0,16</b>	<b>30%</b>
<i>Comisioane si onorarii (avocați, audit)</i>	0,16	0,19	-0,03	-16%
<i>Servicii terți pentru evenimente si alte cheltuieli</i>	0,34	0,21	0,13	63%
<i>Servicii terți pentru dezvoltare afacere</i>	0,19	0,13	0,06	44%
<b>Alte cheltuieli operaționale, din care:</b>	<b>1,58</b>	<b>1,16</b>	<b>0,41</b>	<b>36%</b>
<i>Amortizare active corporale, necorporale și drepturi de utilizare active</i>	0,52	0,50	0,02	5%
<i>Cheltuieli cu obiecte de inventar si mat. consumabile</i>	0,09	0,03	0,07	221%
<i>Cheltuieli de marketing, protocol și deplasări</i>	0,24	0,18	0,06	33%
<i>Cheltuieli mentenanță IT</i>	0,18	0,14	0,03	23%
<i>Deprecieri clienți - ajustare valoare</i>	-0,01	-0,11	0,10	-89%
<i>Cheltuieli sponsorizare si mecenat</i>	0,06	0,00	0,06	100%
<b>Total cheltuieli operaționale</b>	<b>4,97</b>	<b>3,82</b>	<b>1,14</b>	<b>30%</b>

**Cheltuielile operaționale, DC individual\*** în T1 2022, +10% comparativ cu T1 2021, de la 3,58 mil. lei la 3,95 mil. lei, creștere generată de avansul de 8% al cheltuielilor de personal datorat implementării anuale Politicii de remunerare (indexarea anuală a salariilor cu rata inflației și ajustări datorate contextului actual al pieței muncii) precum și al cheltuielilor prestate de terți, inclusiv mentenanța IT, pe fondul neefectuării unor cheltuieli în primele 3 luni ale anului 2021.

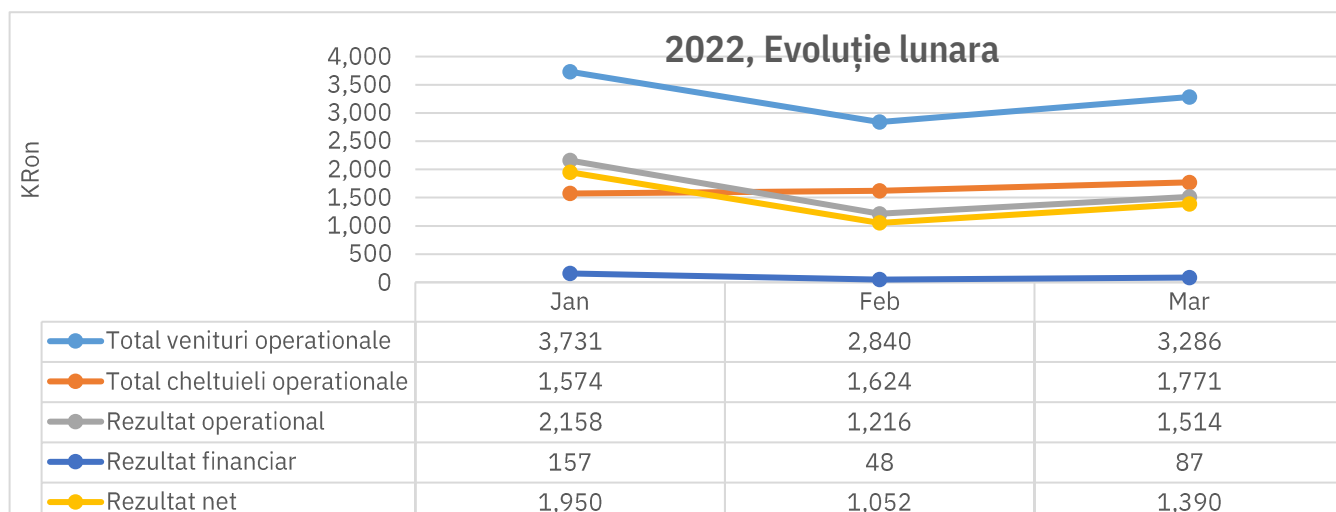
**Cheltuielile operaționale, CCP.RO individual\*** în T1 2022 – 1,09 mil. lei, comparativ cu 1,75 mil. lei în T1 2021, scădere de 38% sau 0,66 mil. lei determinată de reducerea cheltuielii cu consultanța în vederea autorizării ca și Contraparte Centrală, urmare a determinării valorii unei componente din contract care întrunesc criteriile de capitalizare ca imobilizare necorporală.

- **Cheltuielile operaționale consolidate** – T1 2022, creștere de 9%, respectiv 0,85 mil. lei, de la 9,07 mil. lei la 9,92 mil. lei, în principal, ca urmare a:
  - Avansului de 16%, respectiv 0,76 mil. lei până la valoarea de 5,49 mil. lei a cheltuielilor de personal consolidate, influentate, pe de o parte, de creșterea numărului de angajați a BVB și CCP.RO și pe de altă parte, de aplicarea anuală a Politicii de remunerare pentru BVB și DC (indexare și ajustare).
  - Scăderii de 28% a cheltuielilor cu serviciile prestate de terți de la 1,68 mil. lei la 1,22 mil. lei, ca urmare a reducerii serviciilor de consultanță înregistrate de CCP.RO, ca urmare a capitalizării valorii unei componente din contract ca imobilizare necorporală.
  - Avansului de 21% sau 0,55 mil. lei al altor cheltuieli operaționale până la valoarea de 3,22 mil. lei pe fondul majorării cheltuielilor cu amortizarea aferentă imobilizărilor necorporale și corporale înregistrate, a cheltuielilor din zona de marketing și promovare, precum și a cheltuielilor administrative, efect al creșterii inflației.

**Profit operațional, BVB individual\*** –T1 2022, 4,89 mil. lei, +149% comparativ cu T1 2021 ( 1,96 mil. lei), cu o marja operațională îmbunătățită de 50% de la 34% , direct influențat de avansul veniturilor operaționale.

\* inclusiv tranzacțiile intra-grup

## Evoluție lunara T1 2022, BVB Individual (mii lei)



**Profit operațional, DC individual\* T1 2022** – crește de 3 ori față de T1 2021 ajungând 1,88 mil. lei, cu o marjă operațională de 32%, rezultat al creșterii veniturilor operaționale cu 39% în timp ce cheltuielile operaționale au înregistrat un avans de 10%.

**Pierdere operațională CCP.RO individual\* în T1 2022** de 1,09 mil. lei, scădere de 38% față de T1 2021, evoluție similară cu cea a cheltuielilor operaționale având în vedere că societatea nu înregistrează venituri operaționale.

- **Profitul operațional consolidat al Grupului BVB în T1 2022** de 5,68 mil. lei, creștere semnificativă cu aproape 5 mil. lei față de T1 2021, generată, în principal, de avansul de veniturilor operaționale consolidate, înregistrat pe toate segmentele Grupului.

**Venit financiar net, BVB individual T1 2022** a fost de 0,3 mil. lei, în scădere de 54% față de T1 2021 (0,63 mil. lei), pe fondul unor veniturile nerealizate din diferențe de curs valutar mai mari realizate în primele 3 luni ale anului 2021, pe fondul unei creșteri accentuate a cursului RON/USD.

**Venit financiar net, DC individual T1 2022**, creștere de 14% până la valoarea de 0,21 mil. lei.

**Venit financiar net, CCP.RO individual în T1 2022** este de 0,23 mil. lei, -0,58 mil. lei față de valoarea înregistrată în T1 2021 (0,81 mil. lei) pe fondul diminuării creșterii cursului de schimb RON/EUR în primele 3 luni ale anului 2022.

- **Veniturile financiare nete consolidate în T1 2022** au scăzut cu 55% comparativ cu T1 2021, de la 1,62 mil. lei la 0,73 mil. lei, pe fondul unei diminuări a creșterii cursului de schimb RON/EUR în primele 3 luni ale anului 2022 vs. evoluția cursului de schimb din 2021.

**Profit net, BVB individual\* în T1 2022** de 4,39 mil. lei, +103% de la 2,16 mil. lei în T1 2021, cu o marjă netă de 45%, în creștere de la 37% în T1 2021.

**Profit net, DC individual\* în T1 2022** de 1,78 mil. lei, +158% comparativ cu perioada similară a anului precedent (T1 2021: 0,69 mil. lei), ca urmare a impactului pozitiv generat de avansul rezultatului operațional, precum și a rezultatului financiar.

**Pierdere netă, CCP.RO individual\* în T1 2022** de 0,72 mil. lei nivel similar comparativ cu perioada precedentă (T1 2021: 0,78 mil. lei) influențat de nivelul pierderii operaționale.

**Profitul net consolidat al Grupului BVB în T1 2022** a înregistrat o creștere semnificativă de 168% față de T1 2021, de la 2,03 mil. lei la 5,44 mil. lei, fiind direct influențat de evoluția pozitivă a rezultatului operațional, parțial compensată de scăderea rezultatului financiar.

## Analiza poziției financiare BVB individual\* la sfârșitul primului trimestru al anului 2022

**Total active** la 31 martie 2022, în valoare de 122,68 mil. lei, creștere de 4% comparativ cu decembrie 2021 (31 decembrie 2021 – 117,72 mil. lei).

**Activele imobilizate**, +7% comparativ cu începutul anului, de la 96,78 mil. lei până la 103,18 mil. lei, în principal datorată achiziției de instrumente financiare cu maturitate mai mare de un an efectuată în 2022.

**Activele curente**, -7% sau 1,44 mil. lei comparativ cu începutul anului, de la 20,94 mil. lei la 19,50 mil. lei, urmare a ajungerii la scadența a unor investiții în titluri de stat cu maturități mai mici de 1 an, disponibilitățile rezultate fiind reinvestite în titluri de stat cu maturitate mai mare de un an și în depozite cu maturitate mai mică de 90 de zile.

**Datoriile totale** însumează 10,35 mil. lei, creștere de 15% față de valoarea de la 31 decembrie 2021 (8,97 mil. lei), în principal, pe fondul recunoașterii veniturilor în avans din taxe emitente, percepute pe întreg anul 2022, precum și a creșterii datoriei cu impozitul pe profit curent.

**Capitalurile proprii**, ușoară creștere de 3% comparativ cu 31 decembrie 2021, până la valoarea de 112,32 mil. lei, influențate de avansul rezultatului curent.

## Analiza poziției financiare consolidate la sfârșitul primului trimestru al anului 2022

**Total active** la 31 martie 2022 creștere de 3% sau 5,67 mil. lei comparativ cu decembrie 2021, până la valoarea de 195,23 mil. lei, influențate de:

- **Activele imobilizate**, +12% comparativ cu începutul anului, de la 70,76 mil. lei până la 79,13 mil. lei, creștere datorată noilor achiziții de titluri de stat cu maturitate mai mare de un an efectuate în 2022.
- **Activele curente**, -2% comparativ cu începutul anului, de la 118,80 mil. lei până la 116,10 mil. lei.
- **Datoriile totale** ale Grupului sunt în principal pe termen scurt, la 31 martie 2022 însumând 45,28 mil. lei, +2% față de valoarea de la 31 decembrie 2021 de 44,24 mil. lei, influențată, în principal, de creșterea veniturilor în avans ale Grupului.

47% din datoriile totale sunt reprezentate de dividendele de plată deținute în numele clienților de către Depozitarul Central, în valoare de 21,29 mil. lei, iar 6% reprezintă fonduri de garantare, compensare și marjă pentru decontarea tranzacțiilor, în valoare de 2,94 mil. lei

**Capitalurile proprii**, ușoară creștere de 3% comparativ cu începutul anului, până la valoarea de 149,95 mil. lei, influențată de înregistrarea unui rezultatului curent aferent T1 2022.

- Eliminarea FCI din consolidare a avut o influență scăzută în analiza rezultatelor consolidate.

\* inclusiv tranzacțiile intra-grup

**Situații financiare individuale și consolidate  
interimare simplificate la data de și pentru  
perioada de trei luni încheiată la  
31 martie 2022**

**Întocmite în conformitate cu  
Standardele Internaționale de Raportare Financiară  
adoptate de Uniunea Europeană**

## Situația individuală și consolidată simplificată a profitului și pierderii și situația simplificată a rezultatului global

Toate sumele sunt în lei, dacă nu este specificat altfel

	BVB Individual		BVB Grup	
	Perioada de 3 luni încheiată la			
	31 mar. 2022	31 mar. 2021	31 mar. 2022	31 mar. 2021
	Neauditat	Neauditat	Neauditat	Neauditat
Venituri din servicii	9.775.443	5.750.179	15.476.743	9.841.880
Alte venituri	<u>81.159</u>	<u>35.392</u>	<u>126.987</u>	<u>42.155</u>
<b>Venituri operaționale</b>	<b>9.856.602</b>	<b>5.785.571</b>	<b>15.603.730</b>	<b>9.884.035</b>
Cheltuieli cu personalul și indemnizațiile Consiliului de Administrație	(2.705.226)	(2.132.034)	(5.489.128)	(4.728.048)
Cheltuieli cu servicii prestate de terți	(688.457)	(530.730)	(1.216.740)	(1.681.266)
Alte cheltuieli operaționale	<u>(1.575.271)</u>	<u>(1.161.300)</u>	<u>(3.217.379)</u>	<u>(2.663.891)</u>
<b>Profit operațional</b>	<b><u>4.887.648</u></b>	<b><u>1.961.507</u></b>	<b><u>5.680.483</u></b>	<b><u>810.830</u></b>
Venituri / (Cheltuieli) financiare nete	292.458	632.326	727.362	1.624.855
<b>Profit înainte de impozitare</b>	<b><u>5.180.106</u></b>	<b><u>2.593.833</u></b>	<b><u>6.407.845</u></b>	<b><u>2.435.685</u></b>
Cheltuiala cu impozitul pe profit	<u>(788.448)</u>	<u>(431.619)</u>	<u>(963.758)</u>	<u>(393.786)</u>
Profitul din activități continue	<u>4.391.658</u>	<u>2.162.214</u>	<u>5.444.087</u>	2.041.899
Profitul/(pierderea) din activități întrerupte	-	-	-	<u>(12.978)</u>
<b>Profitul perioadei</b>	<b><u>4.391.658</u></b>	<b><u>2.162.214</u></b>	<b><u>5.444.087</u></b>	<b><u>2.028.921</u></b>
<b>Profitul atribuibil:</b>				
Intereselor fără control	-	-	257.034	(116.730)
Aționarilor Societății	<u>4.391.658</u>	<u>2.162.214</u>	<u>5.187.052</u>	<u>2.145.651</u>
<b>Profitul perioadei</b>	<b><u>4.391.658</u></b>	<b><u>2.162.214</u></b>	<b><u>5.444.087</u></b>	<b><u>2.028.921</u></b>
<b>Rezultatul pe acțiune</b>				
Rezultatul pe acțiune de bază/diluat (lei)	0.5456	0.2686	0,6444	0,2666

Notele explicative de la pagina 22 la 30 sunt parte integrantă a acestor situații financiare consolidate simplificate.

Director General,  
Adrian Tănase

Director Financiar,  
Virgil Stroia



## Situația individuală și consolidată simplificată a poziției financiare

Toate sumele sunt în lei, dacă nu este specificat altfel

	BVB individual		BVB Grup	
	31 mar. 2022	31 dec. 2021	31 mar. 2022	31 dec. 2021
	Neauditat	Auditat	Neauditat	Auditat
<b>Active imobilizate</b>				
Imobilizări corporale	5.413.341	5.170.026	7.687.229	7.665.725
Imobilizări necorporale	995.049	1.096.889	3.446.876	3.684.671
Drepturi de utilizare a activelor din leasing operațional	3.537.251	3.481.098	6.217.468	6.406.691
Creante privind impozitul amanat	-	-	1.480.463	1.343.385
Active financiare contabilizate la cost amortizat	25.489.879	19.291.177	60.301.332	51.663.280
Investitii în entitati asociate	<u>67.743.735</u>	<u>67.743.735</u>	-	-
<b>Total active imobilizate</b>	<b><u>103.179.255</u></b>	<b><u>96.782.925</u></b>	<b><u>79.133.368</u></b>	<b><u>70.763.752</u></b>
<b>Active curente</b>				
Creanțe comerciale și ale creanțe	4.578.370	2.863.407	8.577.447	7.318.472
Cheltuieli în avans	798.036	637.781	1.390.009	847.220
Depozite la bănci contabilizate la cost amortizat	10.927.812	3.191.526	45.134.225	14.203.018
Depozite la bănci contabilizate la cost amortizat restricționate pentru a acoperi fondul de garantare, compensare și marja	-	-	2.955.012	3.005.471
Alte active financiare contabilizate la cost amortizat	-	11.089.859	21.193.305	39.594.235
Numerar și echivalente de numerar	3.191.096	3.149.786	15.559.519	32.746.712
Alte active contabilizate la cost amortizat, restricționate	445	-	<u>21.290.201</u>	<u>21.085.052</u>
<b>Total active curente</b>	<b><u>19.495.759</u></b>	<b><u>20.932.359</u></b>	<b><u>116.099.718</u></b>	<b><u>118.800.180</u></b>
<b>Total active</b>	<b><u>122.675.014</u></b>	<b><u>117.715.284</u></b>	<b><u>195.233.086</u></b>	<b><u>189.563.932</u></b>
<b>Capitaluri proprii</b>				
Capital social	80.492.460	80.492.460	80.492.460	80.492.460
Acțiuni proprii și beneficii acordate în acțiuni	(709.474)	110.096	(709.474)	110.096
Prime de capital	6.303.263	6.303.263	6.297.386	6.297.386
Rezerva legală	10.419.685	10.160.680	12.335.964	12.076.959
Rezerva din reevaluare	1.748.513	1.748.513	3.385.355	3.385.355
Rezultat reportat	<u>14.066.259</u>	<u>9.933.606</u>	<u>8.725.017</u>	<u>3.796.969</u>
<b>Total capitaluri proprii atribuibile acționarilor Societății</b>	<b><u>112.320.705</u></b>	<b><u>108.748.618</u></b>	<b><u>110.526.708</u></b>	<b><u>106.159.225</u></b>
Interese fără control	-	-	39.423.282	39.166.249
<b>Total capitaluri proprii</b>	<b><u>112.320.705</u></b>	<b><u>108.748.618</u></b>	<b><u>149.949.990</u></b>	<b><u>145.325.474</u></b>

## Situația individuală și consolidată simplificată a poziției financiare (continuare)

Toate sumele sunt în lei, dacă nu este specificat altfel

	BVB individual		BVB Grup	
	31 mar. 2022	31 dec. 2021	31 mar. 2022	31 dec. 2021
	Neauditat	Auditat	Neauditat	Auditat
<b>Datorii</b>				
Datorii leasing operațional	2.743.875	2.753.360	4.418.696	4.677.633
<b>Total datorii termen lung</b>	<b>2.743.875</b>	<b>2.753.360</b>	<b>4.418.696</b>	<b>4.677.633</b>
Datorii comerciale și alte datorii	3.270.320	3.565.633	31.431.966	32.079.437
Venituri în avans	2.627.593	1.381.369	2.656.505	1.401.234
Datorii leasing operațional	924.073	853.734	2.151.507	2.084.773
Datoria cu impozitul pe profit curent	788.448	412.570	1.100.818	552.480
Provizioane pentru riscuri și cheltuieli	-	-	581.519	542.519
Fond de garantare, compensare și marjă decontare tranzacții	-	-	2.942.085	2.900.382
<b>Total datorii curente</b>	<b>7.610.434</b>	<b>6.213.306</b>	<b>40.864.400</b>	<b>39.560.825</b>
<b>Total datorii</b>	<b>10.354.309</b>	<b>8.966.666</b>	<b>45.283.096</b>	<b>44.238.458</b>
<b>Total datorii și capitaluri proprii</b>	<b>122.675.014</b>	<b>117.715.284</b>	<b>195.233.086</b>	<b>189.563.932</b>

Notele explicative de la pagina 22 la 30 sunt parte integrantă a acestor situații financiare consolidate simplificate.

Director General,  
Adrian Tănase

Director Financiar,  
Virgil Stroia

## Situația individuală simplificată a modificărilor capitalurilor proprii

Toate sumele sunt în lei, dacă nu este specificat altfel

Neauditat	Capital social	Prime de capital	Acțiuni proprii și beneficii în acțiuni	Rezultat reportat	Rezervă din Reevaluare	Rezervă legală	Total capitaluri proprii	Interese fără control	Total capitaluri proprii
Sold la 1 ianuarie 2022	<u>80.492.460</u>	<u>6.303.263</u>	<u>110.096</u>	<u>9.933.606</u>	<u>1.748.513</u>	<u>10.160.680</u>	<u>108.748.618</u>	=	<u>108.748.618</u>
<b>Total rezultat global aferent perioadei</b>									
Profit sau pierdere	-	-	-	4.391.658	-	-	4.391.658	-	4.391.658
<b>Alte elemente ale rezultatului global</b>									
Creștere rezerva legală	-	-	-	(259.005)	=	259.005	-	-	-
Total alte elemente ale rezultatului global	=	=	=	(259.005)	=	259.005	-	-	-
<b>Total rezultat global aferent perioadei</b>	-	-	-	<u>4.132.653</u>	-	<u>259.005</u>	<u>4.391.658</u>	=	<u>4.391.658</u>
<b>Contribuții de la și distribuiri către acționari</b>									
Achiziție acțiuni proprii	-	-	(1.048.413)	-	-	-	(1.048.413)	-	(1.048.413)
Beneficii acordate și estimate în acțiuni	-	-	228.843	-	-	-	228.843	-	228.843
Pierderi legate de cedarea gratis a instr. de capital propriu	-	-	-	-	-	-	-	-	-
Dividend plătit acționarilor BVB	=	=	-	=	=	=	=	=	=
<b>Total contribuții de la și distribuiri către acționari</b>	-	-	<b>(819.570)</b>	-	-	-	<b>(819.570)</b>	-	<b>(819.570)</b>
<b>Total tranzacții cu acționarii</b>	-	-	(819.570)	-	-	-	(819.570)	-	(819.570)
Sold la 31 martie 2022	<u>80.492.460</u>	<u>6.303.263</u>	<u>(709.474)</u>	<u>14.066.259</u>	<u>1.748.513</u>	<u>10.419.685</u>	<u>112.320.705</u>	=	<u>112.320.705</u>

## Situația individuală simplificată a modificărilor capitalurilor proprii

Toate sumele sunt în lei, dacă nu este specificat altfel

Auditat	Capital social	Prime de capital	Ațiuni proprii și beneficii în acțiuni	Rezultat reportat	Rezervă din Reevaluare	Rezervă legală	Total capitaluri proprii	Interese fără control	Total capitaluri proprii
Sold la 1 ianuarie 2021	<u>80.492.460</u>	<u>6.303.263</u>	<u>(246.950)</u>	<u>10.706.592</u>	<u>1.748.513</u>	<u>9.675.522</u>	<u>108.679.400</u>	=	<u>108.679.400</u>
<b>Total rezultat global aferent perioadei</b>									
Profit sau pierdere	-	-	-	8.206.560	-	-	8.206.560	-	8.206.560
<b>Alte elemente ale rezultatului global</b>									
Creștere rezerva legală	-	-	-	(485.158)	-	485.158	-	-	-
Total alte elemente ale rezultatului global	=	=	=	<u>(485.158)</u>	=	<u>485.158</u>	-	-	-
<b>Total rezultat global aferent perioadei</b>	-	-	-	<u>7.721.402</u>	=	<u>485.158</u>	<u>8.206.560</u>	=	<u>8.206.560</u>
<b>Contribuții de la și distribuiri către acționari</b>									
Achiziție acțiuni proprii	-	-	-	-	-	-	-	-	-
Beneficii acordate și estimate în acțiuni	-	-	436.647	-	-	-	436.647	-	436.647
Pierderi legate de cedarea gratis a instr. de capital propriu	-	-	(79.602)	79.602	-	-	-	-	-
Dividend plătit acționarilor BVB	=	=	-	(8.573.989)	=	=	(8.573.989)	=	(8.573.989)
<b>Total contribuții de la și distribuiri către acționari</b>	-	-	<u>357.046</u>	<u>(8.494.388)</u>	-	-	<u>(8.137.342)</u>	-	<u>(8.137.342)</u>
<b>Total tranzacții cu acționarii</b>	-	-	<u>357.046</u>	<u>(8.494.388)</u>	-	-	<u>(8.137.342)</u>	-	<u>(8.137.342)</u>
Sold la 31 decembrie 2021	<u>80.492.460</u>	<u>6.303.263</u>	<u>110.096</u>	<u>9.933.606</u>	<u>1.748.513</u>	<u>10.160.680</u>	<u>108.748.618</u>	=	<u>108.748.618</u>

## Situația consolidată simplificată a modificărilor capitalurilor proprii

Toate sumele sunt în lei, dacă nu este specificat altfel

Neauditat	Capital social	Prime de capital	Acțiuni proprii și beneficii în acțiuni	Rezultat reportat	Rezervă din Reevaluare	Rezervă legală	Total capitaluri proprii	Interese fără control	Total capitaluri proprii
Sold la 1 ianuarie 2022	<u>80.492.460</u>	<u>6.297.386</u>	<u>110.096</u>	<u>3.796.970</u>	<u>3.385.355</u>	<u>12.076.959</u>	<u>106.159.226</u>	<u>39.166.248</u>	<u>145.325.474</u>
<b>Total rezultat global aferent perioadei</b>									
Profit sau pierdere	-	-	-	5.187.052	-	-	<u>5.187.052</u>	257.034	<u>5.444.087</u>
<b>Alte elemente ale rezultatului global</b>									
Creștere rezerva legală	-	-	-	<u>(259.005)</u>	=	<u>259.005</u>	-	-	-
Total alte elemente ale rezultatului global	=	=	=	<u>(259.005)</u>	=	<u>259.005</u>	-	-	-
<b>Total rezultat global aferent perioadei</b>	-	-	-	<u>4.928.047</u>	-	<u>259.005</u>	<u>5.187.052</u>	<u>257.034</u>	<u>5.444.087</u>
<b>Contribuții de la și distribuiri către acționari</b>									
Achiziție acțiuni proprii	-	-	(1.048.413)	-	-	-	(1.048.413)	-	(1.048.413)
Beneficii acordate și estimate în acțiuni	-	-	228.843	-	-	-	228.843	-	228.843
Pierderi legate de cedarea gratis a instr. de capital propriu	-	-	-	-	-	-	-	-	-
Dividend plătit acționarilor BVB	=	=	-	-	-	-	-	=	-
Creștere/(descreștere) deținere filiale	=	=	-	=	=	=	=	=	=
<b>Total contribuții de la și distribuiri către acționari</b>	-	=	<u>(819.570)</u>	=	=	=	<u>(819.570)</u>	=	<u>(819.570)</u>
Dividend plătit acționarilor minoritari	-	-	-	-	-	-	-	-	-
Creștere/Descreștere interese fără control	-	-	-	-	-	-	-	-	-
<b>Total modificări ale intereselor în filiale</b>	-	-	-	-	-	-	-	-	-
<b>Total tranzacții cu acționarii</b>	=	=	<u>(819.570)</u>	=	=	=	=	=	<u>(819.570)</u>
Sold la 31 martie 2022	<u>80.492.460</u>	<u>6.297.386</u>	<u>(709.474)</u>	<u>8.725.017</u>	<u>3.385.355</u>	<u>12.335.964</u>	<u>110.526.708</u>	<u>39.423.282</u>	<u>149.949.990</u>

## Situația consolidată simplificată a modificărilor capitalurilor proprii (continuare)

Toate sumele sunt în lei, dacă nu este specificat altfel

Auditat	Capital social	Prime de capital	Acțiuni proprii și beneficii în acțiuni	Rezultat reportat	Rezervă din Reevaluare	Rezervă legală	Total capitaluri proprii	Interese fără control	Total capitaluri proprii
Sold la 1 ianuarie 2021	<u>80.492.460</u>	<u>6.297.386</u>	<u>(246.950)</u>	<u>6.584.133</u>	<u>3.385.355</u>	<u>11.519.745</u>	<u>108.038.004</u>	<u>40.816.355</u>	<u>148.854.359</u>
<b>Total rezultat global aferent perioadei</b>									
Profit sau pierdere	-	-	-	6.463.671	-	-	6.463.671	(1.171.547)	5.292.124
<b>Alte elemente ale rezultatului global</b>									
Creștere rezerva legală	-	-	-	(626.084)	-	626.084	-	-	-
Total alte elemente ale rezultatului global	=	=	=	<u>(626.084)</u>	=	<u>626.084</u>	-	-	-
<b>Total rezultat global aferent perioadei</b>	-	-	-	<u>5.837.587</u>	=	<u>626.084</u>	<u>6.463.671</u>	<u>(1.171.547)</u>	<u>5.292.124</u>
<b>Contribuții de la și distribuiri către acționari</b>									
Achiziție acțiuni proprii	-	-	-	-	-	-	-	-	-
Beneficii acordate și estimate în acțiuni	-	-	436.647	-	-	-	436.647	-	436.647
Pierderi legate de cedarea gratis a instr. de capital propriu	-	-	(79.601)	79.601	-	-	-	-	-
Dividend plătit acționarilor BVB	=	=	-	(8.573.989)	-	-	(8.573.989)	=	(8.573.989)
Creștere/(descreștere) detinere filiale	-	<u>(5.877)</u>	-	<u>(130.362)</u>	-	<u>(68.870)</u>	<u>(205.109)</u>	<u>(48.426)</u>	<u>(253.535)</u>
<b>Total contribuții de la și distribuiri către acționari</b>	-	<u>(5.877)</u>	<u>357.046</u>	<u>(8.624.750)</u>	-	<u>(68.870)</u>	<u>(8.342.451)</u>	<u>(48.426)</u>	<u>(8.390.876)</u>
Dividend plătit acționarilor minoritari	-	-	-	-	-	-	-	(258.044)	(258.044)
Creștere/Descreștere interese fără control	-	-	-	-	-	-	-	(172.089)	(172.089)
<b>Total modificări ale intereselor în filiale</b>	-	-	-	-	-	-	-	<u>(430.134)</u>	<u>(430.134)</u>
<b>Total tranzacții cu acționarii</b>	=	<u>(5.877)</u>	<u>357.046</u>	<u>(8.624.748)</u>	=	<u>(68.870)</u>	<u>(8.342.451)</u>	<u>(478.560)</u>	<u>(8.821.010)</u>
Sold la 31 decembrie 2021	<u>80.492.460</u>	<u>6.297.386</u>	<u>110.096</u>	<u>3.796.969</u>	<u>3.385.355</u>	<u>12.076.959</u>	<u>106.159.225</u>	<u>39.166.249</u>	<u>145.325.474</u>

Notele explicative de la pagina 22 la 30 sunt parte integrantă a acestor situații financiare consolidate



## Situația individuală și consolidată simplificată a fluxurilor de trezorerie

Toate sumele sunt în lei, dacă nu este specificat altfel

	BVB individual		BVB Grup	
	Perioada de 3 luni încheiată la			
	31 mar. 2022	31 mar. 2021	31 mar. 2022	31 mar. 2021
	Neauditat	Neauditat	Neauditat	Neauditat
<b>Fluxuri de trezorerie din activități de exploatare</b>				
Profitul net al perioadei	4.391.658	2.162.214	5.444.087	2.028.921
Ajustări pentru eliminarea elementelor nemonetare și reclassificări:				
Amortizarea mijloacelor fixe	520.686	497.582	1.294.016	1.245.327
Venituri nete din dobânzi	(245.544)	(278.605)	(717.614)	(719.532)
Venituri din dividende	-	-	-	-
Pierdere din anularea creanțelor	-	-	94.344	83.659
(Venit)/Cheltuială netă din ajustarea creanțelor	(11.973)	(109.119)	(80.786)	(167.790)
Cheltuiala/(Venit) cu provizioane litigii	-	-	39.000	-
Cheltuiala cu impozitul pe profit – reclassificare	788.448	431.619	963.758	393.786
Venituri din productia de imobilizari necorporale	-	-	-	-
(Venit)/Cheltuiala cu pierderile anticipate din credit – IFRS 9	22.750	26.490	15.955	(1.877)
Eliminar cheltuieli cu beneficii în acțiuni-non-cash	<u>228.843</u>	<u>-</u>	<u>228.843</u>	<u>-</u>
<b>Numerar net din activitati de exploatare înainte de modificarea capitalului circulant</b>	<b>5.694.869</b>	<b>2.730.181</b>	<b>7.281.602</b>	<b>2.862.495</b>
Modificarea creanțelor comerciale și a altor creanțe	(1.795.885)	69.209	(2.103.684)	1.868.830
Modificarea cheltuielilor în avans	(160.255)	(210.041)	(542.788)	(669.161)
Modificarea datoriilor comerciale și a altor datorii, inclusiv aferente plății dividendelor emitenților	(201.619)	258.630	(20.160)	(2.570.781)
Modificarea veniturilor în avans	1.246.224	1.142.451	1.255.272	1.062.367
Modificarea fondului de garantare, compensare și a marjei	-	-	41.704	3.167
Impozitul pe profit plătit	<u>(412.570)</u>	<u>(65.978)</u>	<u>(552.498)</u>	<u>(65.978)</u>
<b>Numerar net din activități de exploatare</b>	<b>4.370.764</b>	<b>3.924.452</b>	<b>5.359.447</b>	<b>2.490.938</b>
<b>Fluxuri de trezorerie din activități de investiții</b>				
Dobânzi încasate	402.558	256.232	840.505	1.345.908
Dobânzi încasate aferente activelor care acoperă fondul de garantare, compensare și marja	-	-	-	238.979
Dividende încasate	-	-	-	-
(Plăți) pentru achiziții de active financiare păstrate până la maturitate	(6.433.641)	(2.569.140)	(11.614.803)	(39.211.120)
Încasări din vânzări/maturări de active financiare	11.145.034	1.132.679	21.238.836	66.406.553
Variație depozite bancare	(7.736.286)	(1.307.240)	(30.880.749)	(24.177.051)
Achiziții de imobilizări corporale și necorporale	(439.166)	(255.125)	(548.385)	(404.227)
Modificări în activele deținute în vederea vânzării	-	-	-	(414.539)
<b>Numerar net din activități de investiții</b>	<b>(3.061.502)</b>	<b>(2.742.593)</b>	<b>(20.964.596)</b>	<b>3.784.503</b>

## Situația individuală și consolidată simplificată a fluxurilor de trezorerie (continuare)

Toate sumele sunt în lei, dacă nu este specificat altfel

	BVB individual		BVB Grup	
	Perioada de 3 luni încheiată la			
	31 mar. 2022	31 mar. 2021	31 mar. 2022	31 mar. 2021
	Neauditat	Neauditat	Neauditat	Neauditat
<b>Fluxuri de trezorerie din activități de finanțare</b>				
Dividende plătite acționarilor companiei mama	(1.244)	(63.923)	(1.244)	(63.923)
Dividende plătite intereselor fără control	-	-	(66)	-
Plăți de leasing operațional, inclusiv dobânzi	(218.294)	(167.466)	(532.320)	(420.108)
Restituire capital social acționari minoritari			-	-
Achiziție acțiuni proprii	(1.048.413)	-	<u>(1.048.413)</u>	<u>-</u>
<b>Numerar net utilizat în activități de finanțare</b>	<b>(1.267.952)</b>	<b>(231.389)</b>	<b>(1.582.044)</b>	<b>(484.031)</b>
<b>Creșterea/(descreșterea) netă a numerarului și echivalentelor de numerar</b>	<b>41.310</b>	<b>950.470</b>	<b>(17.187.192)</b>	<b>5.791.410</b>
Numerar și echivalente de numerar la începutul perioadei	<u>3.149.786</u>	<u>2.151.776</u>	32.746.712	6.573.308
<b>Numerar și echivalente de numerar la sfârșitul perioadei</b>	<b>3.191.096</b>	<b>3.102.246</b>	<b>15.559.519</b>	<b>12.364.718</b>

Notele explicative de la pagina 22 la 30 sunt parte integrantă a acestor situații financiare consolidate simplificate.

# Note explicative la situațiile financiare consolidate simplificate

Toate sumele sunt în lei, dacă nu este specificat altfel

## 1. Informații generale

### Date de identificare

Blvd. Carol I, nr. 34-36, et. 13-14, sector 2, București  
Adresă

J40/12328/2005  
Nr. Registrul Comerțului

17777754  
Cod Fiscal / CUI

Bursa de Valori București (BVB) a fost înființată în data de 21 iunie 1995 ca instituție de interes public, non-profit, în baza Deciziei Comisiei Naționale a Valorilor Mobiliare (CNVM) nr. 20/1995. În iulie 2005, BVB a devenit societate pe acțiuni.

BVB este principalul operator de piață din România și administrează mai multe piețe:

- Piața Reglementată unde se tranzacționează acțiuni și drepturi emise de entități din România și internaționale; titluri de credit: obligațiuni corporative, municipale și de stat emise de entități din România și obligațiuni corporative internaționale; titluri de participare la organisme de plasament colectiv: acțiuni și unități de fond; produse structurate, OPCVM-uri tranzacționabile (ETF-uri);
- Piața SMT/AeRO, destinată start-up-urilor și IMM-urilor, care a fost lansată în data de 25 februarie 2015; secțiuni separate ale SMT sunt destinate tranzacționării acțiunilor străine listate pe o altă piață.

### Domeniu de activitate

#### Administrarea piețelor financiare

Cod CAEN 6611

Veniturile operaționale ale BVB sunt realizate, în principal, din activitatea de tranzacționare a tuturor instrumentelor listate, din tarife percepute emitenților pentru admiterea și menținerea la tranzacționare și din vânzarea de date bursiere către diverși utilizatori.

### Simbol

BVB  
BVB RO (Bloomberg)  
BBG000BBWMN3  
(Bloomberg BBGID)  
ROBVB.BX (Reuters)  
ROVBAAACNORO (ISIN)

Din 8 iunie 2010, BVB este companie listată pe propria piață reglementată la vedere și este inclusă în Categoria Premium. Capitalul companiei este împărțit în 8.049.246 acțiuni cu o valoare nominală de 10 lei.

În conformitate cu prevederile articolului 136 alin. 5 din Legea 126/2018 privind piețele de instrumente financiare, nici un acționar al unui operator de piață nu poate deține, direct sau împreună cu persoanele cu care acționează în mod concertat, mai mult de 20% din totalul drepturilor de vot. În consecință, la sfârșitul lunii martie 2022, nici un acționar al BVB nu deținea pachete de acțiuni care să depășească acest prag.

Acțiunile BVB sunt incluse în indici bursieri care urmăresc evoluția prețurilor burselor listate (FTSE Mondo Visione Exchanges și Dow Jones Global Exchanges), precum și în indici locali: BET și versiunea sa de randament total BET-TR, BET-XT și BET-XT-TR, BET-BK, BET Plus.

## Filiale

BVB este societatea mamă a Grupului BVB, care include următoarele filiale:

- **Depozitarul Central**, deținut în proporție de 69,04% de BVB, desfășoară activități de compensare/decontare tranzacții cu instrumente financiare efectuate la BVB și menținere a registrului acționarilor;
- **CCP.RO Bucharest**, deținută în proporție de 59,52% de BVB a fost înregistrată la Registrul Comerțului în data de 4 Noiembrie 2019 și are ca scop asigurarea rolului de contraparte centrală pe piața tranzacțiilor cu instrumente derivate. Lansarea efectivă a operațiunilor este estimată a dura până la 36 de luni având în vedere procesul de autorizare de către ASF conform normelor EMIR.

Situațiile financiare consolidate trimestriale ale BVB pentru perioada de 3 luni încheiată la 31 martie 2022 cuprind informațiile financiare ale Societății și ale filialelor sale, cu excepția Institutului de Governanță Corporativă, entitate care a fost considerată de către conducerea BVB ca fiind nesemnificativă pentru includerea în situațiile financiare și rapoartele consolidate ale Grupului.

## 2. Bazele întocmirii

Situațiile financiare consolidate simplificate pentru perioada încheiată la 31 martie 2022 au fost întocmite în conformitate cu IAS 34, “Raportarea financiară interimară”. Acestea nu includ toate informațiile necesare pentru un set complet de situații financiare în conformitate cu Standardele Internaționale de Raportare Financiară. Aceste situații financiare interimare condensate trebuie citite împreună cu situațiile financiare anuale pentru exercițiul financiar încheiat la 31 decembrie 2021, care au fost întocmite în conformitate cu IFRS UE.

În situațiile financiare consolidate, filialele – care sunt acele societăți în care Grupul, direct sau indirect, deține mai mult de jumătate din drepturile de vot sau are puterea de a exercita controlul asupra operațiunilor – sunt pe deplin consolidate.

## 3. Politici contabile

Metodele de calcul și politicile contabile utilizate în aceste situații financiare consolidate simplificate sunt aceleași utilizate în cele mai recente situații financiare anuale, întocmite pentru anul financiar încheiat la 31 decembrie 2021.

Impozitul pe profit pentru perioadele intermediare este calculat utilizând cota de impozit și metodologia de calcul care se estimează că va fi utilizată pentru întregul (întreaga) profit (pierdere) anual(ă).

## 4. Estimări

Pregătirea situațiilor financiare consolidate simplificate presupune din partea conducerii utilizarea unor raționamente, estimări și ipoteze care afectează aplicarea politicilor contabile, precum și valoarea raportată a activelor, datoriilor, veniturilor și cheltuielilor. Rezultatele efective pot fi diferite de valorile estimate.

La întocmirea acestor situații financiare consolidate simplificate, raționamentele semnificative făcute de conducere în aplicarea politicilor contabile ale companiei și sursele principale de incertitudine a estimărilor sunt aceleași cu cele aplicate la întocmirea situațiilor financiare consolidate anuale pentru exercițiul financiar încheiat la 31 decembrie 2021.

## 5. Managementul riscului financiar și instrumente financiare

### 5.1 Factori de risc financiar

Grupul este expus unor diverse riscuri financiare: risc de piață (inclusiv riscul valutar, riscul de dobândă, riscul de lichiditate și riscul de preț), riscul de credit și riscul de lichiditate.

Situațiile financiare consolidate simplificate nu includ toate informațiile legate de managementul riscurilor financiare necesare pentru situațiile financiare anuale; aceste situații trebuie citite împreună cu situațiile financiare anuale ale companiei la 31 decembrie 2021.

Nu au existat modificări în managementul riscului sau modificări ale politicilor de management al riscului de la începutul anului 2022.

## 5.2 Riscul de lichiditate

De la începutul anului, nu au existat modificări materiale ale gradului de lichiditate a companiei.

## 5.3 Determinarea valorii juste

Societatea măsoară valoarea justă a instrumentelor financiare folosind una din următoarele metode de ierarhizare:

- Cotații de piață (neajustate) de pe o piață active pentru instrumente similare (Nivelul 1).
- Date de intrare, altele decât cotațiile de piață incluse la nivelul 1, care sunt observabile pentru instrumentul financiar respectiv, fie direct (preț) sau indirect (derivate din prețuri) (Nivelul 2).
- Date de intrare pentru acel instrument financiar care nu sunt bazate pe date ce pot fi observate în piață (date de intrare neobservabile) (Nivelul 3).

În perioada de raportare nu au existat modificări semnificative ale valorilor contabile și ale valorilor juste ale principalelor categorii de active și datorii, față de sfârșitul anului 2021.

## 5.4 Valoarea justă a activelor și datoriilor financiare înregistrate la cost amortizat

Valoarea justă a următoarelor active și datorii financiare este aproximativ egală cu valoarea contabilă:

- Creanțe comerciale și alte creanțe
- Alte active financiare pe termen scurt
- Numerar și echivalente de numerar
- Datorii comerciale și alte datorii

## 6. Raportarea pe segmente

Informațiile pe segmente sunt raportate în funcție de activitățile Grupului. Tranzacțiile intra-grup sunt efectuate în condiții normale de piață. Activele și datoriile aferente segmentelor includ atât elemente direct atribuibile respectivelor segmente cât și elemente care pot fi alocate folosind o bază rezonabilă.

Activitatea Grupului este compusă din următoarele segmente principale de activitate:

- Piețe de capital – tranzacționare (efectuarea de tranzacții cu valori mobiliare și instrumente financiare pe piețele reglementate și sistemul alternativ de tranzacționare);
- Servicii post-tranzacționare (serviciile realizate după încheierea unei tranzacții până la intrarea în cont a banilor și transferul valorilor mobiliare în portofoliu);
- Servicii de registru (păstrarea și actualizarea registrului deținătorilor de valori mobiliare pentru societățile listate);
- CCP.RO – viitoare Contraparte Centrala .

Segmentele reprezintă societățile componente ale Grupului astfel: BVB reprezintă segmentul „servicii de tranzacționare”, activitatea Depozitarului Central se împarte între segmentul de „servicii post-tranzacționare” și segmentul „servicii de registru” în funcție de ponderea veniturilor aferente, iar CCP.RO Bucharest se înscrie în segmentul de servicii „CCP.RO”.



Veniturile operaționale, cheltuielile operaționale și rezultatul operațional al Grupului BVB pentru primele luni ale anului 2022 sunt prezentate mai jos pe segmentele descrise:

3 luni 2022	Servicii de tranzacționare	Servicii post-tranzacționare	Servicii de registru	CCP.RO	Grup
Venituri de la clienții din afara Grupului	9.776.603	4.087.876	1.739.252	-	15.603.730
<i>Venituri din tranzacții intra-grup*</i>	<i>80.000</i>	<i>1.122</i>	<i>428</i>	-	<i>81.550</i>
Cheltuieli operaționale	(4.967.406)	(2.714.238)	(1.152.857)	(1.088.746)	(9.923.247)
- din care cheltuieli cu personalul și indemnizațiile Consiliului de Administrație	(2.705.226)	(1.463.756)	(622.190)	(697.956)	(5.489.128)
<b>Profit operațional</b>	<b>4.809.197</b>	<b>1.373.638</b>	<b>586.395</b>	<b>(1.088.746)</b>	<b>5.680.483</b>
<b>Venit/(Cheltuieli) net(e) financiar(e)</b>	292.459	144.713	61.186	229.003	727.362
<b>Profit înainte de impozitare</b>	5.101.656	1.518.351	647.581	(859.743)	6.407.845
Cheltuiala cu impozitul pe profit	(788.448)	(218.640)	(93.749)	137.079	(963.758)
Profit din activități continue	4.313.209	1.299.711	553.832	(722.664)	5.444.087
Profit din activități întrerupte	-	-	-	-	-
<b>Profit net</b>	<b>4.313.209</b>	<b>1.299.711</b>	<b>553.832</b>	<b>(722.664)</b>	<b>5.444.087</b>

\*eliminate la consolidare

Veniturile operaționale, cheltuielile operaționale și rezultatul operațional al Grupului BVB pentru primele 3 luni ale anului 2021 sunt prezentate mai jos, pe segmentele descrise:

3 luni 2021	Servicii de tranzacționare	Servicii post-tranzacționare	Servicii de registru	Servicii FCI și CCP.RO	Grup
Venituri de la clienții din afara Grupului	5.705.571	2.935.542	1.242.922	-	9.884.035
<i>Venituri din tranzacții intra-grup*</i>	<i>80.000</i>	<i>19.067</i>	<i>8.646</i>	-	<i>107.713</i>
Cheltuieli operaționale	(3.824.064)	(2.464.059)	(1.038.093)	(1.746.989)	(9.073.205)
- din care cheltuieli cu personalul și indemnizațiile Consiliului de Administrație	(2.132.034)	(1.362.737)	(574.832)	(658.445)	(4.728.048)
<b>Profit operațional</b>	<b>1.881.507</b>	<b>471.483</b>	<b>204.828</b>	<b>(1.746.989)</b>	<b>810.830</b>
<b>Venit/(Cheltuieli) net(e) financiar(e)</b>	632.326	126.555	53.768	812.206	1.624.855
<b>Profit înainte de impozitare</b>	2.513.833	598.039	258.596	(934.783)	2.435.685
Cheltuiala cu impozitul pe profit	(431.619)	(80.546)	(34.900)	153.280	(393.786)
Profit din activități continue	2.082.214	517.492	223.696	(781.503)	2.041.899
Profit din activități întrerupte	-	-	-	(12.978)	(12.978)
<b>Profit net</b>	<b>2.082.214</b>	<b>517.492</b>	<b>223.696</b>	<b>(794.481)</b>	<b>2.028.921</b>

\*eliminate la consolidare

Activele și datoriile Grupului BVB, precum și cheltuielile de capital sunt prezentate mai jos pe segmentele descrise:

T1 2022	Servicii de tranzacționare	Servicii post- tranzacționare	Servicii de registru	CCP.RO	Grup
Active	54.867.619	30.424.861	32.898.480	77.042.125	<b>195.233.086</b>
Datorii	10.354.308	5.808.245	23.504.850	5.615.693	<b>45.283.096</b>
Cheltuieli de capital	441.514	64.666	34.314	10.239	<b>550.733</b>

T4 2021	Servicii de tranzacționare	Servicii post- tranzacționare	Servicii de registru	CCP.RO	Grup
Active	49.907.889	27.879.622	34.222.810	77.553.612	<b>189.563.932</b>
Datorii	8.966.665	5.972.612	23.894.667	5.404.515	<b>44.238.458</b>
Cheltuieli de capital	1.437.181	434.587	230.609	133.866	<b>2.236.243</b>

## 7. Cheltuieli operaționale

Cheltuielile operaționale includ următoarele:

### 7.1 Cheltuieli cu personalul și indemnizațiile consiliului de administrație

	T1 2022	T1 2021
Cheltuieli cu personalul și indemnizații CA, inclusiv contribuții și impozite	5.186.035	4.728.048
Alte cheltuieli estimate cu personalul și CA (SOP și bonusuri)	<u>303.093</u>	-
<b>Total</b>	<b><u>5.489.128</u></b>	<b><u>4.728.048</u></b>

### 7.2 Cheltuieli cu serviciile prestate de terți

	T1 2022	T1 2021
Servicii de consultanță în business	115.432	855.583
Servicii audit financiar, IT și intern	100.183	61.700
Comisioane și onorarii (juridic, cotizații etc)	148.005	176.897
Servicii organizare evenimente ale Grupului BVB	145.318	88.375
Servicii terți - dezvoltare afacere	189.974	132.245
Alte servicii prestate de terți aferente activității	<u>517.828</u>	<u>366.465</u>
<b>Total</b>	<b><u>1.216.740</u></b>	<b><u>1.681.266</u></b>

În cadrul categoriei de cheltuieli “Servicii de consultanță în business” sunt cuprinse cheltuielile de consultanță aferente CCP.RO în vederea autorizării ca și Contraparte Centrală.

### 7.3 Alte cheltuieli operaționale

	T1 2022	T1 2021
Utilități sediu si alte chirii	305.413	291.441
Amortizarea imobilizărilor corporale	369.625	387.070
Amortizarea imobilizărilor necorporale	395.050	348.483
Amortizare drept de utilizare active	529.340	507.282
Cheltuieli cu taxe ASF și alte impozite	382.498	313.623
Materiale consumabile	126.307	51.677
Întreținere și mentenanță IT	524.195	485.577
Asigurări echipamente. profesionale. etc	82.821	64.659
Protocol	73.851	46.819
Marketing și publicitate	148.992	100.342
Transport și deplasări	51.289	51.173
Telecomunicații și servicii poștale	83.972	82.274
Comisioane bancare	24.703	17.049
Pierderi din clienți neîncasați	94.344	83.659
Cheltuieli/(Venituri) din provizioane pentru litigii	39.000	-
Cheltuieli/(Venituri) din ajustarea creanțelor	(80.786)	(167.790)
Alte cheltuieli	<u>66.763</u>	<u>553</u>
<b>Total</b>	<b><u>3.217.379</u></b>	<b><u>2.663.891</u></b>

## 8. Venituri și cheltuieli financiare

Veniturile și cheltuielile financiare recunoscute în contul de profit și pierdere cuprind:

	T1 2022	T1 2021
Venit net din dobânzi aferente activelor financiare	717.614	717.030
(Pierdere netă)/Câștig net din diferențe de curs valutar	114.016	960.798
Cheltuieli dobânzi leasing IFRS 16 și alte ch. financiare	(88.243)	(54.850)
Pierderi anticipate din credit nete (IFRS9)	<u>(16.026)</u>	<u>1.877</u>
<b>Venituri financiare nete</b>	<b><u>727.362</u></b>	<b><u>1.624.855</u></b>

## 9. Impozit pe profit

**Cheltuiala cu impozitul pe profit curent** este înregistrată pe baza cotei de impozit anuale determinate și metodologiei de calcul, aferentă întregului an financiar. Cota anuală legală de impozit utilizată pentru perioada încheiată la 31 martie 2022 este 16% (cota legală de impozit pentru perioada încheiată la 31 martie 2021 a fost tot de 16%).

**Venitul privind impozitul pe profit amanat** a fost calculat pentru diferențele temporare deductibile rezultate din investiția în filiala CCP.RO și are la baza pierderea înregistrată de CCP.RO în anul curent. Diferențele temporare recunoscute se estimează a fi deduse din profitul impozabil obținut în următorii ani. Cota anuală legală de impozit utilizată în calculul impozitului amânat pentru perioada încheiată la 31 martie 2022 este 16% (cota legală de impozit pentru perioada încheiată la 31 martie 2021 a fost tot de 16%).

### 9.1 Cheltuieli cu impozitul pe profit

	T1 2022	T1 2021
Cheltuiala cu impozitul pe profit curent	1.100.837	547.066
Venit din impozit pe profit amanat	<u>(137.079)</u>	<u>(153.280)</u>
<b>Total</b>	<b><u>963.758</u></b>	<b><u>393.786</u></b>

## 10. Dividende

Adunarea Generală a Acționarilor BVB din 28 aprilie 2022 a aprobat propunerea de repartizare a profitului net statutar pentru anul 2021 al Bursei de Valori București, în suma de 8.206.560 lei, astfel: suma de 485.158 lei pentru rezerva legala, iar restul, sub forma dividendelor brute. Astfel, suma de distribuit în anul 2022 sub forma dividendelor brute aferente anului 2021 este de 7.721.402 lei. Data plății stabilită de AGA este 22 iunie 2022.

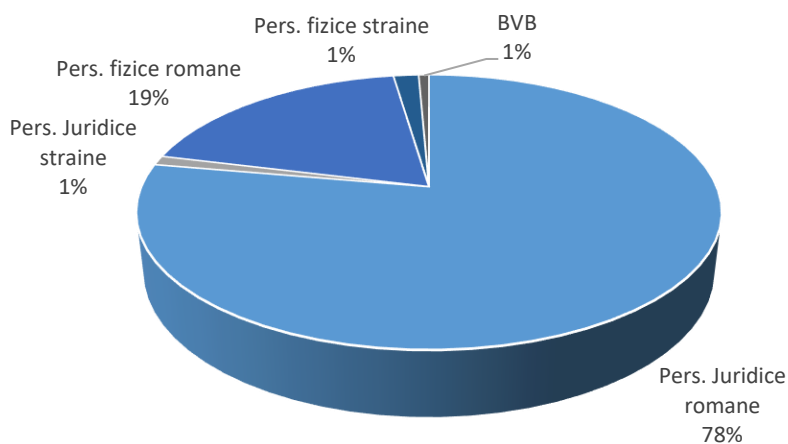
Prin Adunarea Generală a Depozitarului Central din 26.05.2022 se va înainta spre aprobare propunerea de repartizare a profitului net statutar pentru anul 2021, în sumă 2.360.572 lei, astfel: suma de 140.926 lei pentru rezerva legală, iar restul, suma de 2.219.646 lei sub forma de dividende.

## 11. Capital social

La 31 martie 2022, BVB avea un capital social în sumă de 80.492.460 lei împărțit în 8.049.246 acțiuni cu valoare nominală de 10 lei/acțiune, dematerializate, cu același drept de vot, împărțite pe următoarele categorii:

	Număr de acțiuni	% din capitalul social
<b>Persoane juridice, din care:</b>	<b><u>6.346.573</u></b>	<b><u>78,85%</u></b>
Române	6.258.146	77,75%
Străine	88.427	1,10%
<b>Persoane fizice, din care:</b>	<b><u>1.647.852</u></b>	<b><u>20,47%</u></b>
Române	1.514.252	18,81%
Străine	133.600	1,66%
<b>Bursa de Valori București</b>	<b><u>54.821</u></b>	<b><u>0,68%</u></b>
<b>Total</b>	<b><u>8.049.246</u></b>	<b><u>100,00%</u></b>

Structura acționariatului BVB la 31 martie 2022



■ Pers. Juridice romane ■ Pers. Juridice straine ■ Pers. fizice romane ■ Pers. fizice straine ■ BVB

În conformitate cu prevederile articolului 136 alin. 5 din Legea 126/2018 privind piețele de instrumente financiare, nici un acționar al unui operator de piață nu poate deține, direct sau indirect, mai mult de 20% din totalul drepturilor de vot. La 31 martie 2022, nici un acționar al BVB nu deținea pachete de acțiuni care să depășească acest prag.

## 12. Evenimente ulterioare

Nu sunt evenimente ulterioare de raportat.

## Indicatori economico-financiari conform Reg.5 / 2018 - ASF

Denumirea indicatorului	Mod de calcul	Rezultat
1. Indicatorul lichidității curente <sup>1)</sup>	Active curente/Datorii curente	2,84
2. Indicatorul gradului de îndatorare <sup>2)</sup>	Capital împrumutat/Capital propriu x 100	0,03
3. Viteza de rotație a debitelor-clienții <sup>3)</sup>	Sold mediu clienți/Cifra de afaceri x 90	46
4. Viteza de rotație a activelor imobilizate <sup>4)</sup>	Cifra de afaceri/Active imobilizate	0,2

1) Oferă garanția acoperirii datoriilor curente din activele curente. Valoarea recomandată acceptabilă este aproximativ 2.

2) Exprimă eficacitatea managementului riscului de credit, indicând potențiale probleme de finanțare, de lichiditate, cu influențe în onorarea angajamentelor asumate. Capital împrumutat = Credite peste 1 an, Capital angajat = Capital împrumutat + Capital propriu

3) Exprimă eficacitatea societății în colectarea creanțelor sale, respectiv numărul de zile până la data la care debitorii își achită datoriile către societate.

4) Exprimă eficacitatea managementului activelor imobilizate, prin examinarea cifrei de afaceri (pentru societățile de investiții financiare valoarea veniturilor activității curente) generate de o anumită cantitate de active imobilizate.

Director General,  
Adrian Tănase

Director Financiar,  
Virgil Stroia

## Date de contact

### Contact Relația cu Investitorii

Tel: (+40)(21) 307 95 00

Fax: : (+40)(21) 307 95 19

Email: [ir@bvb.ro](mailto:ir@bvb.ro)

### Rapoarte financiare

Rapoartele financiare sunt disponibile în secțiunea Relația cu Investitorii de pe website-ul nostru [aici](#)

### Teleconferințe pentru prezentarea rezultatelor

Înregistrarea teleconferințelor pentru prezentarea rezultatelor financiare și materialele aferente sunt disponibile la acest [link](#)


Teleconferința va fi transmisă în direct la acest [link](#)

## Aflați mai multe despre Bursa de Valori București



Website [www.bvb.ro](http://www.bvb.ro)

Urmăriți-ne pe    



### Aplicații pentru smartphone și tabletă

Aplicația **BVB**



Aplicația **BVB Trading**

