



RAPORT PRELIMINAR

Întocmit la data de 31 decembrie 2020

Cuprins

Sumar executiv	2
Principalii indicatori financiari și operaționali	5
Analiza rezultatelor consolidate ale anului 2020 și pentru al patrulea trimestru al anului 2020	7
Situații financiare consolidate simplificată preliminară la data de 31 Decembrie 2020	16
Indicatori economico-financiari conform Reg. 5 / 2018 - ASF	33
Date de contact	34
Aflați mai multe despre Bursa de Valori București	34

Note

Acest raport consolidat al administratorilor prezintă rezultatele financiare consolidate semestriale ale Bursei de Valori București (BVB), întocmite în conformitate cu Standardele Internaționale de Raportare Financiară adoptate de Uniunea Europeană, precum și cu reglementările Autorității de Supraveghere Financiară (ASF). Rezultatele financiare la 31 Decembrie 2020 nu sunt auditate.

Indicatorii financiari prezentați în comentariile conducerii executive, exprimați în milioane lei, sunt rotunjiți la cel mai apropiat număr întreg, prin urmare pot rezulta mici diferențe de reconciliere.

Entități incluse în procesul de consolidare: Bursa de Valori București, Depozitarul Central, Fondul de Compensare a Investitorilor, CCP.RO Bucharest.

Sumar executiv

Evenimente cheie in T4 2020

- Indicele BET-Total Return a înregistrat un avans de 10% in trimestrul 4 până la valoarea de 16.509,64 puncte, închizând anul 2020 în teritoriu pozitiv, cu un avans de 3.4% față de finalul anului precedent.
- Record absolut de lichiditate înregistrat în 2020 pe platformele BVB, volumele tranzacționate ajungând la 18,3 miliarde lei (3,77 miliarde EUR). Este cea mai mare valoare înregistrată vreodată pe segmentul principal al BVB depășind cu aproape 25% recordul anterior consemnat în anul 2007.
- Activitatea pe piața primară a BVB a accelerat în trimestrul 4, înregistrându-se 6 listări de obligațiuni și 2 listări de acțiuni, incluzând și o nouă emisiune de obligațiuni guvernamentale în cadrul programului Fidelis care au atras un nivel record de subscrieri din partea investitorilor individuali în valoare de 2.7mld RON.
- Proiectul de digitalizare a instituțiilor pieței de capital prinde avânt prin colaborarea inițiată între Depozitarul Central, parte a grupului BVB, și compania de tehnologie Aurachain. În prima etapă a acestei colaborări se vor implementa o soluție de digitalizare a procesului de vot în cadrul adunărilor generale ale acționarilor și un proces digitalizat de deschidere online a conturilor de tranzacționare pentru investitorii individuali. Soluțiile oferite de Aurachain au la bază tehnologia low-code pe platforme DLT (blockchain).
- Pe 20 noiembrie, BVB a aniversat 25 ani de la înființare, eveniment marcat cu o serie de conferințe online care au readus în atenție momentele marcante ale istoriei pieței de capital din România.

Evoluția performanței financiare – rezultate consolidate BVB Grup 12L 2020

- **Veniturile operaționale consolidate** ale Grupului BVB în 12L 2020 au fost de 42,24 mil. lei (12L 2019: 34,96 mil. lei), +21% sau +7,27 mil. lei, creștere influențată de toate segmentele de activitate ale Grupului.
 - Veniturile din segmentul de tranzacționare (BVB), au crescut cu 35%, +6.98 mil. lei (de la 19,68 mil. lei la 26,66 mil. lei) ca urmare a creșterii valorilor tranzacționate pe piața principală acțiuni, atât tranzacții regulare cât și oferte.
 - Veniturile aferente segmentului post-tranzacționare (DC) au crescut cu 7% (de la 14,97. lei la 15,97 mil. lei) ca urmare a creșterii veniturilor din menținerea calității de custode în sistemul DC, dar și a creșterii veniturilor din decontare, influențate de creșterea valorilor tranzacționate la BVB, veniturile aferente segmentului registru (DC) au crescut de asemenea, cu 9%, de la 4,66 mil. lei la 5,09 mil. lei, în principal datorită înregistrării unor venituri de tip „one-off”
 - Veniturile din tranzacționare - **BVB individual***, au crescut cu 39%, +5,97 mil. lei (de la 14,44 mil. lei la 20,11 mil. lei) în principal ca urmare a avansului veniturilor aferente tranzacționării pe piața principală acțiuni atât tranzacții regulare cât și oferte
 - Veniturile DC **individual***, au crescut cu 7%, +1 mil. lei în 12L 2020 comparativ cu 12L 2019, de la 14,97 mil. lei la 15,97 mil. lei, ca urmare a creșterii veniturilor din menținerea calității de custode în sistemul DC, a veniturilor din decontare și a veniturilor aferente segmentului registru
 - CCP.RO Bucharest nu a înregistrat venituri operaționale

- **Cheltuielile operaționale consolidate** – 12L 2020, +18%, respectiv 5,6 mil lei, de la 31,16 mil. lei la 36,76 mil. lei în principal ca urmare a avansului cheltuielilor de personal cu 3,31 mil. lei, pe fondul înregistrării a 1,21 mil. lei cheltuieli de personal ale noii filiale CCP.RO (0,03 mil. lei in 2019) și a avansului cheltuielilor cu salariile, ca urmare a aplicării Politicii de Remunerare la nivelul Grupului BVB , a cheltuielilor cu serviciile prestate de terți cu 1,94 mil. lei, în principal cheltuieli cu consultanța aferente procesului de autorizare a CCP.RO, precum și a altor cheltuieli operaționale cu 0,35 mil. lei, cheltuieli suplimentare realizate în contextul pandemic actual, atât în zona de IT cât și în cea de prevenire a răspândirii virusului SARS COV2
 - **Cheltuielile operaționale, BVB individual***, 12L 2020, +7% de la 16,62 la 17,71 mil. lei, ca urmare a creșterii cheltuielilor cu personalul pe fondul ajustării anuale a salariilor conform Politicii de Remunerare și a înregistrării bonusurilor realizate și estimate pentru rezultatele anului 2020, a avansului cheltuielilor prestate de terți, în principal consultanța, avans acoperit parțial de reducerea altor cheltuieli operaționale.
 - **Cheltuielile operaționale, DC individual**, 12L 2020, +10% sau 1,45 mil. lei, de la 13,86 mil. lei la 15,31 mil. lei, influențate în principal de creșterea cheltuielilor de personal, pe fondul ajustării anuale a salariilor conform Politicii de Remunerare și a cheltuielilor prestate de terți, împreună generând un avans de 1,24 mil lei
 - **Cheltuielile operaționale, CCP.RO individual**, 12L 2020, 4,22 mil. lei (2019: 0,15 mil. lei) , în anul 2020 au fost puse bazele de funcționare ale noii filiale prin angajarea de personal și încheierea de contracte aferente demarării procesului de autorizare ca și Contraparte Centrala

- **Profitul operațional consolidat al Grupului BVB** – 12L 2020, +44%, de la 3,8 mil. lei la 5,47 mil. lei, ca urmare a avansului veniturilor operaționale cu 21% în timp ce avansul cheltuielilor operaționale a fost de 18%
 - Profit operațional, **BVB individual*** – 12L 2020, +192%, de la 3,06 mil. lei la 8,95 mil lei, cu o marjă operațională de 34%. Aceasta include tranzacțiile intra-grup (pentru valorile segmentului de tranzacționare, excluzând tranzacțiile intra-grup - a se vedea *Nota 6 Raportarea pe segmente*)
 - Profit operațional, **DC individual*** – 12L 2020, -41%, de la 1,11 mil. lei la 0,66 mil lei, cu o marjă operațională de 4%. Aceasta include tranzacțiile intra-grup (pentru valorile segmentului post-tranzacționare și registru, excluzând tranzacțiile intra-grup - a se vedea *Nota 6 Raportarea pe segmente*)
 - Pierdere operaționala CCP.RO **individual*** – 12L 2020, 4,21 mil lei. Aceasta include tranzacțiile intra-grup (pentru valorile segmentului post-tranzacționare și registru, excluzând tranzacțiile intra-grup - a se vedea *Nota 6 Raportarea pe segmente*)

- **Veniturile financiare nete consolidate** – 12L 2020, -55%, scădere de la 4,19 mil. lei la 1,88 mil. lei, în principal ca urmare a înregistrării unei pierderi din diferențe nerealizate de curs valutar din reevaluarea instrumentelor financiare în valută, pierdere de 0,35 mil. lei vs. un profit de 1,02 mil. lei în 12L 2019, a creșterii estimărilor pentru pierderi anticipate din credit conform IFRS 9, pe fondul creșterii CSD-ului (Credit Default Swap) 12M pentru Romania, cu impact de 0,66 mil. lei, dar și datorită înregistrării unor venituri one-off de 0,54 mil. lei, din vânzarea de titluri de stat în T3 2019, venituri ce nu au mai fost înregistrate în anul 2020,.
 - Venit financiar net, **BVB individual*** – 12L 2020, -67% sau 3,33 mil. lei, de la 4,95 mil. lei la 1,62 mil lei influențat atât de reducerea veniturilor din dobânzi cât și a diferențelor nerealizate de curs valutar din reevaluarea instrumentelor financiare în valută, efectul scăderii valorii investițiilor în titluri de stat și depozite ca urmare a investiției de 10 mil. Euro în capitalul social al CCP.RO. Pentru valorile segmentului de tranzacționare, excluzând veniturile din dividende de la Depozitarul Central - a se vedea *Nota 6 Raportarea pe segmente*
 - Venit financiar net, **DC individual*** – 12L 2020, -53% sau 0,37 mil. lei, de la 0,69 mil. lei la 0,33 mil lei. Pentru valorile segmentului post-tranzacționare și registru - a se vedea *Nota 6 Raportarea pe segmente*
 - Venit financiar net, **CCP.RO individual*** – 12L 2020, 1,07 mil lei. Pentru valorile segmentului post-tranzacționare și registru - a se vedea *Nota 6 Raportarea pe segmente*

- **Profitul net consolidat al Grupului BVB** – 12L 2020, -7%, de la 6,72 mil. lei la 6,26 mil. lei, fiind generat, în principal, de segmentul tranzacționare al Grupului
 - Profit net, **BVB individual*** – 12L 2020, +31%, de la 6,96 mil. lei la 9,12 mil lei, cu o marjă netă de 34%. Aceasta include tranzacțiile intra-grup (pentru valorile segmentului de tranzacționare, excluzând tranzacțiile intra-grup - a se vedea *Nota 6 Raportarea pe segmente*)
 - Profit net, **DC individual*** – 12L 2020, -44%, de la 1,59 mil. lei la 0,88 mil lei, cu o marjă netă de 6%. Aceasta include tranzacțiile intra-grup (pentru valorile segmentului post-tranzacționare și registru, excluzând tranzacțiile intra-grup - a se vedea *Nota 6 Raportarea pe segmente*)
 - Pierdere neta, **CCP.RO individual*** – 12L 2020, de 2,7 mil. lei, pierdere înregistrată conform previziunilor din Planul de afaceri al Proiectului CCP. Aceasta include tranzacțiile intra-grup (pentru valorile segmentului post-tranzacționare și registru, excluzând tranzacțiile intra-grup - a se vedea *Nota 6 Raportarea pe segmente*)

* înainte de consolidare, inclusiv tranzacțiile intra-grup

Principalii indicatori financiari și operaționali

Rezultate financiare consolidate – Grup BVB (mil. lei, dacă nu este specificat altfel)

	2020 (prelim)	2019	Variație (%)	Trim. 4 2020 (prelim)	Trim. 4 2019	Variație (%)
Venituri operaționale	42,24	34,96	21%	10,61	8,51	25%
Cheltuieli operaționale	<u>36,76</u>	<u>31,16</u>	<u>18%</u>	<u>12,32</u>	<u>8,73</u>	41%
Profit operațional	5,47	3,80	44%	(1,71)	(0,22)	679%
<i>Marja operațională</i>	13%	11%		-16%	-3%	
Venit/(Cheltuieli) net(e) financiar(e)	1,89	4,19	-55%	(0,33)	0,26	-230%
Profit înainte de impozitare	<u>7,36</u>	<u>8,05</u>	-9%	<u>(2,05)</u>	<u>0,04</u>	-5.605%
Profitul perioadei	6,26	6,72	-7%	(1,65)	0,03	-6.134%
<i>Marja netă</i>	15%	19%		-16%	-0%	
Profit net atribuibil acționarilor (lei/acțiune)	0,8805	0,7959	11%	(0,1062)	0,114	-1.030%
<i>Rentabilitatea capitalului</i>	4%	4%		-1%	0%	

Poziția financiară consolidată – Grup BVB (mil. lei, dacă nu este specificat altfel)

	31 Dec. 2020 (prelim)	31 Dec. 2019	Variație (%)
Total active, din care:	211,45	217,63	-3%
<i>Numerar și echivalente numerar</i>	6,57	81,71	-92%
<i>Active financiare contabilizate la cost amortizat</i>	121	37,12	226%
<i>Active financiare contabilizate la cost amortizat, restricționate</i>	49,51	57,42	-14%
Total datorii, din care:	62,6	67,68	-8%
<i>Datorii comerciale și alte datorii</i>	34,98	41,33	-15%
Total capitaluri, din care:	148,85	149,95	-1%
<i>Total capitaluri proprii atribuibile acționarilor Societății</i>	108,04	107,84	0.19%
<i>Interese fără control</i>	40,82	42,11	-3%

Rezultate financiare individuale – BVB, (mil. lei, dacă nu este specificat altfel), înainte de consolidare inclusiv tranzacțiile intra-grup

	2020 (prelim)	2019	Variație (%)	Trim. 4 2020 (prelim)	Trim. 4 2019	Variație (%)
Venituri operaționale	26,66	19,68	35%	6,35	4,44	43%
Cheltuieli operaționale	<u>17,71</u>	<u>16,62</u>	7%	<u>5,71</u>	<u>4,62</u>	24%
Profit operațional	8,95	3,06	192%	0,64	(0,18)	-456%
<i>Marja operațională</i>	34%	15%		10%	-5%	
Venit/(Cheltuieli) net(e) financiar(e)	1,62	4,95	-67%	(0,22)	0,32	-169%
Profit înainte de impozitare	<u>10,57</u>	<u>8,07</u>	31%	<u>0,42</u>	<u>0,14</u>	200%
Profitul perioadei	9,12	6,96	31%	0,35	0,14	144%
<i>Marja netă</i>	34%	36%		6%	4%	
<i>Rentabilitatea capitalului</i>	8%	7%		0%	0%	

Poziția financiară, BVB individual (mil. lei, dacă nu este specificat altfel)

	31 Dec. 2020 (prelim)	31 Dec. 2019	Variație (%)
Total active, din care:	112,93	110,24	2%
<i>Numerar și echivalente numerar</i>	2,15	1,99	8%
<i>Active financiare contabilizate la cost amortizat</i>	31,66	25,19	26%
<i>Investiții în filiale</i>	67,96	67,96	0%
Total datorii, din care:	4,25	3,48	22%
<i>Datorii comerciale și alte datorii</i>	2,63	2,69	-2%
Total capitaluri, din care:	108,68	106,76	2%
<i>Capital social</i>	80,49	80,49	0%
<i>Rezerve legale</i>	9,68	9,15	6%

Statistici acțiunea BVB, societate mamă (lei, dacă nu este specificat altfel)

	2020	2019	Variație (%)	Trim. 4 2020	Trim. 4 2019	Variație (%)
Preț închidere (e-o-p)	23,10	25,80	-10%	23,10	25,80	-10%
Preț mediu ponderat	23,14	24,06	-4%	22,78	26,09	-13%
Maxim (intraday)	26,70	27,50	-3%	24,90	27,00	-8%
Minim (intraday)	19,00	21,10	-10%	22,20	25,10	-12%
Total rulaj (mil. lei)	28,28	20,50	38%	12,45	6,62	88%
Rulaj mediu zilnic (mil. lei)	0,11	0,08	38%	0,20	0,11	91%

Indicatori operaționali – segment tranzacționare (mil. lei, toate piețele)

Valoare tranzacții	2020	2019	Variație (%)	Trim. 4 2020	Trim. 4 2019	Variație (%)
Acțiuni, unități, drepturi	12.586	9.956	26%	2.656	2.084	27%
<i>Din care Acțiuni piața reglementată, fără oferte</i>	10.849	9.378	16%	2.388	2.084	15%
Certificate	829	186	346%	238	53	350%
Titluri cu venit fix	5.310	2.014	164%	3.43	1.898	66%
Total	18.725	12.155	54%	6.037	4.035	50%
Medie zilnică (acțiuni, fără oferte publice inițiale)*	43,22	38,59	12%	37,91	32,57	16%
Medie zilnică (acțiuni, inclusiv oferte publice inițiale)*	50,14	38,59	30%	42,16	32,57	29%

*Valoare pentru Piața Reglementată

Indicatori operaționali – segment post-tranzacționare și registru

	2020	2019	Variație (%)	Trim. 4 2020	Trim. 4 2019	Variație (%)
Nr. societăți cu contract administrare registru la DC	857	870	-1%	857	870	-1%
Nr. operațiuni rezultate din evenimente corporative	630	378	67%	506	345	47%
<u>Decontare locală</u>						
Valoare tranzacții decontate pe bază netă (mld. lei)	29,81	27,13	10%	7,73	8,51	-9%
Valoare tranzacții decontate pe bază brută (mld. lei)	3,11	3,31	-6%	0,62	0,64	-3%
<u>Decontare pe platforma T2S (euro)</u>						
Valoare tranzacții decontate pe bază brută (mil. eur)	549,48	116,31	372%	352,64	107,7	227%
Portofoliu mediu lunar gestionat de agenții custode (mld. lei)	43,95	42,98	2%	44,44	47,3	-6%

Analiza rezultatelor consolidate pentru anul 2020 și ale trimestrului 4 al anului 2020

Evoluția macroeconomică și a piețelor financiare în al patrulea trimestru al anului 2020. Cifrele inițiale privind dinamica PIB-ului României din al treilea trimestru al acestui an au arătat o contracție economică de 6%, an-pe-an, ușor peste așteptările analiștilor, măsurile restrictive anti COVID-19 continuând să aibă un impact puternic asupra revenirii economice. Deși rata șomajului s-a menținut în jurul valorii de 5,3%, există semnale că piața muncii a început să adauge noi locuri de muncă ceea ce, cel mai probabil, se va traduce printr-o scădere a șomajului în perioada următoare. Inflația a continuat să scadă ușor ajungând la nivelul de 2,1%, iar așteptările sunt ca pe termen mediu aceasta să rămână în intervalul țintă al băncii centrale.

Banca Națională a României (BNR) a decis să mențină rata dobânzii cheie la 1,50% și coridorul simetric definit de ratele dobânzilor la facilitățile permanente în jurul ratei politicii monetare la $\pm 0,5$ puncte procentuale. De asemenea, banca centrală a decis să continue operațiunile repo pentru a asigura o bună funcționare a pieței monetare și a altor segmente de piață financiară și să continue achiziția de titluri de stat denumite în lei, de pe piața secundară.

Cursul de schimb EUR/RON a continuat să crească și în cel de-al patrulea trimestru al acestui an, fluctuând, în medie, în jurul valorii de 4,87. În ceea ce privește cursul USD/RON, acesta a scăzut din nou ajungând la un nivel mediu de 4,09 pe fondul politicilor monetare expansioniste practicate de FED.

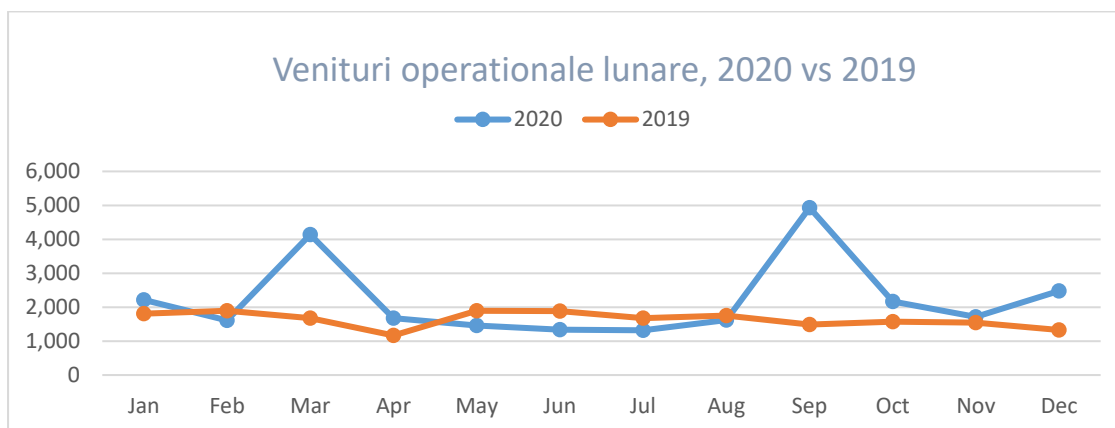
Veștile pozitive din sfera vaccinului împotriva COVID-19 a susținut creșterea apetitului la risc a investitorilor, piețele financiare înregistrând randamente robuste în ultimul trimestru din 2020. Indicele BET a crescut cu 8,9%, ușor sub performanța indicilor din UE. În SUA, indicele S&P 500 a avansat cu 11,7%, în timp ce în Marea Britanie FTSE 100 a crescut cu 10%. Indicele german DAX a crescut cu 7,5%, în timp ce indicele MSCI Emerging Markets s-a apreciat cu 19,3%, depășind atât indicii de piețe dezvoltate cât și pe cei ai piețelor de frontieră.

Analiza rezultatelor financiare consolidate pentru anul 2020 și ale trimestrului 4 al anului 2020

Veniturile operaționale consolidate ale Grupului BVB în anul 2020 au fost de 42,24 mil. lei, +21% față de perioada similară a anului anterior (2019: 34,96 mil. lei), creștere influențată de toate segmentele de activitate ale Grupului.

- **Veniturile segmentului de tranzacționare (BVB, excluzând tranzacțiile intra-grup)**, 12L 2020, +35%, de la 19,68 mil. lei la 26,66 mil. lei ca urmare a creșterii valorii tranzacționate pe piața principală acțiuni atât tranzacții regulare cât și oferte.

Venituri operaționale lunare BVB Individual, 2020 vs 2019 (mii lei)



Venituri operaționale BVB Individual, 2020 vs 2019 (mii lei), inclusiv tranzacțiile intra-grup

Venituri operaționale	2020 (prelim)	2019	% din total 2020	Var. abs	% Var
Venituri din tranzacționare, din care:	20.105	14.435	75%	5.670	39%
<i>Venituri din piața reglementată (acțiuni, obligațiuni, unități fond) excluzând ofertele</i>	14.661	12.652	73%	2.009	16%
<i>Venituri din oferte, piața reglementată</i>	4.111	1.317	20%	2.794	212%
Venituri tarife admitere și menținere emitenți	2.371	2.299	9%	72	3%
Venituri din vânzare informații bursiere	1.574	1.532	6%	42	3%
Alte venituri	<u>2.608</u>	<u>1.414</u>	10%	<u>1.194</u>	84%
Total venituri operaționale	26.658	19.681	100%	6.977	35%

- Veniturile din tranzacționare, **pieța reglementată, excluzând ofertele** – 12L 2020, +16% comparativ cu perioada similară din 2019, de la 12.652 mii lei la 14.661 mii lei
 - Activitatea de tranzacționare la BVB pe piața reglementată de acțiuni – 12L 2020, +11%, atingând nivelul de 10,85 mld. lei.
- Veniturile din tranzacționare **din oferte publice pe piața reglementată**, creștere cu 212% (de la 1,32 mil. lei la 4,11 mil. lei), influențate de:
 - Creșterea valorii ofertele publice secundare pe piața de acțiuni de la 307 mil. lei la 1.4 mld lei
 - Creșterea valorii ofertele publice pe piața instrumentelor cu venit fix (obligațiuni și titluri de stat) în 2020, de la 1,89 mld. lei la 4,9 mld lei, în principal ca urmare a listării titlurilor de stat pentru investitorii de retail în cadrul pieței instrumentelor cu venit fix în valoare de 4.74 mld. lei
- Veniturile din admitere și menținere în 12L 2020, +3%, în suma de 2,37 mil. lei, reprezentând 9% din veniturile operaționale ale BVB
- Veniturile din vânzarea de date bursiere – 12L 2020, +3% în suma de 1,57 mil. lei, reprezentând 6% din veniturile operaționale ale BVB
- Alte venituri operaționale (venituri din servicii IT, parteneriate, taxe participanți) – 12L 2020, +84% până la valoarea de 2,61 mil lei, creștere determinată în principal de refacturarea Studiului GAP privind înființarea contrapărții centrale în România către filiala CCP.RO Bucharest SA și de veniturile din serviciile informatice.

Mai jos sunt prezentați principalii indicatori operaționali din **tranzacționare** înregistrați de BVB în perioada de raportare, comparativ cu perioada similară a anului precedent:

Valoare tranzacții (mil. lei, toate piețele)	2020	2019	Variație (%)	Trim. 4 2020	Trim. 4 2019	Variație (%)
Acțiuni, unități, drepturi	12.586	9.956	26%	2.656	2.084	27%
Certificate	829	186	346%	238	53	350%
Titluri cu venit fix	5.310	2.014	158%	3.143	1.898	66%
Total	18.725	12.155	54%	6.037	4.035	50%

Notă: Cifrele se referă la toate piețele și includ ofertele publice

Veniturile Depozitarului Central (DC) – 12L 2020, +7% vs 12L 2019, de la 14,97 mil. lei la 15,97 mil. lei

- Veniturile aferente segmentului post-tranzacționare (DC) – 12L 2020, +7% (de la 10,04 mil. lei la 10,79 mil. lei) ca urmare a creșterii veniturilor din menținerea calității de custode în sistemul DC dar și a creșterii veniturilor din decontare, influențate de creșterea valorilor tranzacționate la BVB
- Veniturile aferente segmentului registru (DC) – 12L 2020, au crescut cu 9%, de la 4,66 mil. lei la 5,08 mil. lei, în principal datorită înregistrării unor venituri de tip „one-off”

Mai jos se regăsesc cei mai importanți indicatori operaționali înregistrați de către Depozitarul Central în perioada de raportare, comparativ cu perioada similară a anului precedent:

	2020	2019	Variație (%)	Trim. 4 2020	Trim. 4 2019	Variație (%)
Nr. societăți cu contract administrare registru la DC	857	870	-1%	857	870	-1%
Nr. operațiuni rezultate din evenimente corporative	630	378	67%	506	345	47%
<u>Decontare locală</u>						
Valoare tranzacții decontate pe bază netă (mld. lei)	29,81	27,13	10%	7,73	8,51	-9%
Valoare tranzacții decontate pe bază brută (mld. lei)	3,11	3,31	-6%	0,62	0,64	-3%
<u>Decontare pe platforma T2S (euro)</u>						
Valoare tranzacții decontate pe bază brută (mil. eur)	549,48	116,31	372%	352,64	107,7	227%
Portofoliu mediu lunar gestionat de agenții custode (mld. lei)	43,95	42,98	2%	44,44	47,3	-6%

* Tranzacții încheiate la BVB precum și tranzacțiile de alocare. Valoare prezentată pe principiul “single-counted”

** Tranzacții încheiate în afara sistemelor de tranzacționare precum și tranzacții de tip deal încheiate la BVB, cu decontare pe bază brută. Valoare prezentată pe principiul “single-counted”

Veniturile Fondului de Compensare a Investitorilor (FCI) au înregistrat o creștere de 37% în anul 2020 fata de anul precedent, de la 0,73 mil. lei la 1 mil. lei, ca urmare a creșterii contribuțiilor încasate.

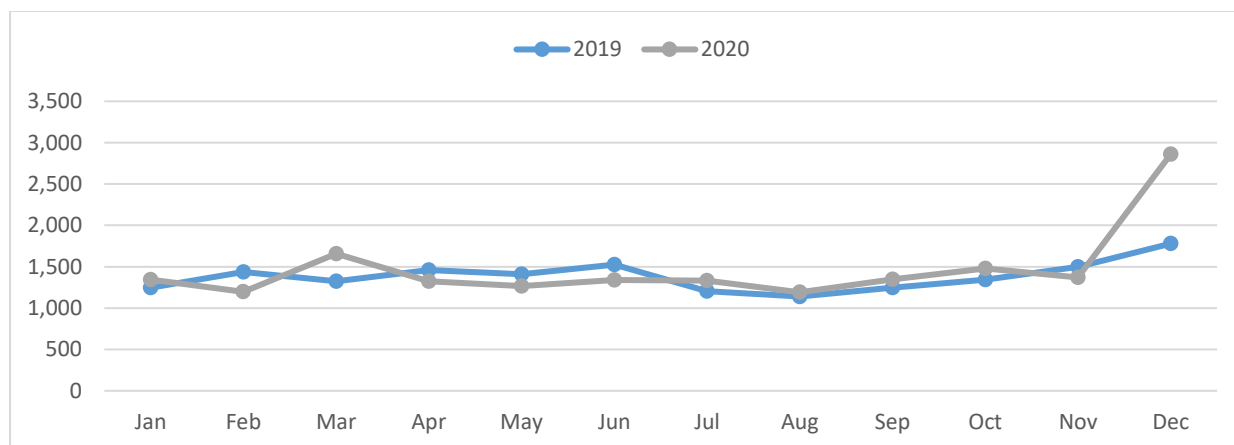
CCP.RO Bucharest nu a înregistrat venituri operaționale în anul 2020.

Veniturile operaționale consolidate ale Grupului BVB – T4 2020, +25% vs T4 2019, de la 8,51 mil. lei la 10,61 mil. lei, influențate în principal de creșterea veniturilor segmentului tranzacționare cu 1,95 mil. lei

Cheltuielile operaționale consolidate – 12L 2020, +18%, respectiv 5,6 mil lei, de la 31,16 mil. lei la 36,76 mil. lei, în principal, ca urmare a:

- Avansului cheltuielilor de personal consolidate cu 3,31 mil. lei, pe fondul înregistrării a 1,21 mil. lei cheltuieli de personal ale noii filiale CCP.RO (0,03 mil. lei in 2019) si a avansului cheltuielilor cu salariile, urme a aplicării Politicii de Remunerare la nivelul Grupului BVB.
- Creșterii cheltuielile cu serviciile prestate de terți consolidate – 12L 2020, +58%, de la 3,32 mil. lei la 5,26 mil lei, în principal datorită creșterii cu cheltuielile cu consultanța aferente Proiectului CCP in procesul de autorizare a CCP.RO
- Avansului altor cheltuieli operaționale consolidate – 12L 2020, +3%, de la 10,71 mil. lei la 11,06 mil. lei, influențată, in principal, de avansul cheltuielilor cu serviciile de mentenanță IT, pe fondul creșterii cerințelor de asigurare a unei infrastructuri tehnice conform reglementarilor în vigoare, precum si cheltuieli suplimentare realizate in contextul pandemic actual, atât in zona de IT cat si in cea de prevenire a răspândirii virusului SARS COV2
- **Cheltuielile operaționale, BVB individual**, 12L 2020, +7% sau 1,09 mil. lei, de la 16,62 mil. lei la 17,71 mil. lei, ca urmare a creșterii cheltuielilor cu personalul pe fondul ajustării anuale a salariilor conform Politicii de Remunerare începând cu aprilie 2020, a înregistrării bonusurilor realizate si estimate pe fondul rezultatelor obtinute in anul 2020 si a avansului cheltuielilor prestate de terți, in principal consultanta (+0,23 mil. lei), avans acoperit de reducerea altor cheltuieli operaționale (-0,31 mil. lei)

Cheltuieli operaționale lunare BVB Individual, 2020 vs 2019 (mii lei)



Cheltuieli operaționale BVB Individual, 2020 vs 2019 (mii lei), inclusiv tranzacțiile intra-grup

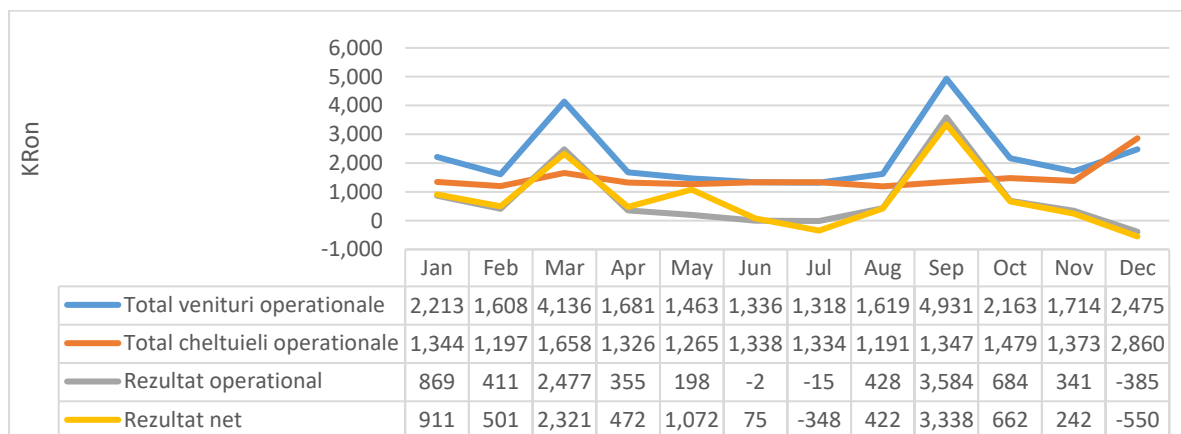
Cheltuieli operaționale	2020 (prelim)	2019	Var. abs.	Var. %
Cheltuieli personal și Consiliu Admin., din care:	10.080	8.911	1.169	13%
<i>Cheltuieli cu salariile</i>	7.487	6.978	510	7%
<i>Cheltuieli cu SOP și bonusuri</i>	1.317	641	676	105%
Cheltuieli cu terții, din care:	2.202	1.970	231	12%
<i>Cheltuieli cu servicii de consultanță</i>	386	277	109	39%
<i>Alte cheltuieli cu terții</i>	436	483	-47	10%
Alte cheltuieli operaționale, din care:	5.430	5.738	-307	-5%
<i>Cheltuieli cu chiriiile și utilitățile</i>	226	319	-92	-91%
<i>Cheltuieli amortizare mijloace fixe si drepturi de utilizare active</i>	2.314	2.258	55	2%
<i>Cheltuieli de promovare si protocol</i>	719	1.074	-354	-33%
<i>Cheltuieli mentenanță IT</i>	871	746	125	17%
<i>Alte cheltuieli</i>	119	170	-51	-30%
Total cheltuieli operaționale	17.712	16.620	1092	7%

- Cheltuielile cu personalul și indemnizațiile Consiliului de Administrație, BVB individual, 12L 2020, +13%, până la 10,08 mil. lei, creșterea fiind influențată atât de aplicarea Politicii de Remunerare (ajustare salarială) din aprilie 2020, cât și de bonusurile și beneficiile acordate în instrumente financiare managementului și angajaților BVB pentru trecerea la statutul de Piața Emergentă, de cheltuielile cu bonusuri estimate pentru performanța anului 2020, precum și bonusuri one-off pentru proiecte IT finalizate în anul 2020
- Cheltuielile cu serviciile prestate de terți, BVB individual, 12L 2020, +12%, de la 1,97 mil. lei la 2,20 mil. lei, în principal ca urmare a creșterii cheltuielilor cu consultanța pentru Proiectul CCP, a cheltuielilor de marketing pentru proiectele BVB, precum și a cheltuielilor cu proiectul ESG
- Categoria de Alte cheltuieli operaționale, BVB individual, 12L 2020, -5% sau 0,31 mil lei, de la 5,74 mil. lei la 5,43 mil. lei, influențate de:
 - Scăderea cheltuielilor de protocol, evenimente și deplasări, datorită anularii evenimentelor sau a organizării online (cu costuri mai mici) în contextul pandemic actual,
 - Avansul cheltuielilor cu serviciile de mentenanță IT, pe fondul creșterii cerințelor de asigurare a unei infrastructuri tehnice conform reglementărilor în vigoare
- **Cheltuielile operaționale, DC individual***, 12L 2020, +10%, +1,45 mil. lei, de la 13,86 mil. lei la 15,31 mil. lei, în principal, fiind influențate de:
 - Avansul cheltuielilor de personal cu 0,97 mil lei, ca efect de bază, având în vedere că în primele 3 luni ale 2019 nu au fost înregistrate cheltuieli cu indemnizațiile CA, autorizarea CA-ului de către ASF având loc în luna aprilie 2019, iar în luna septembrie 2020 s-a realizat o indexare salarială în conformitate cu Politica de Remunerare, indexare care în anul 2019 a fost realizată în momentul adoptării politicii, respectiv în luna decembrie, amplificând astfel efectul de bază.
 - Avansul cheltuielilor cu terții cu 24% sau 0,27 mil. lei, în principal cauzată de creșterea cheltuielilor de consultanță de securitate informatică (CISO) contractată în baza cerinței ASF
 - Variația de +0,2 mil. lei a categoriei Alte Cheltuieli operaționale este generată, în principal, de creșterea cheltuielilor cu mentenanța IT.

- **Cheltuielile operaționale, CCP.RO individual**, 12L 2020, 4,22 mil. lei, in anul 2020 fiind puse bazele de funcționare ale noii societăți și sunt, in principal, reprezentate de:
 - Cheltuielile cu personalul, ca urmare a angajării de personal in cursul anului 2020, in suma de 1,24 mil. lei
 - Cheltuieli cu serviciile prestate de terti, in principal, cheltuieli cu consultanta in cadrul procesului de autorizare a societății in suma de 2,46 mil. lei
 - Categoria Alte cheltuieli operaționale in suma de 0,52 mil. lei care cuprinde, in principal, cheltuielile cu amortizarea imobilizărilor și drepturilor de utilizare active și cheltuielile cu mentenanța IT
- **Cheltuielile operaționale consolidate ale Grupului BVB în T4 2020**, +41% sau 3,59 mil lei vs. T4 2019, de la 8,73 mil. lei la 12,32 mil. lei, creștere determinată in principal de avansul cheltuielilor de personal, prin înregistrarea de cheltuieli de personal ale CCP.RO, ca urmare a angajării de personal in cursul anului 2020, cheltuieli care erau la un nivel redus in T4 2019, estimări pentru bonusuri și SOP aferente anului 2020, dar și a cheltuielilor cu serviciile prestate de terti, in special cheltuieli de consultanta pentru procesul de autorizare a CCP.RO .
- **Profitul operațional consolidat al Grupului BVB – 12L 2020**, +44%, de la 3,80 mil. lei la 5,47 mil. lei ca urmare a avansului veniturilor operaționale cu 21% în timp ce avansul cheltuielilor operaționale a fost de 18%.

Profit operațional, **BVB individual** – 12L 2020, +192%, de la 3,06 mil. lei la 8,95 mil lei, cu o marjă operațională de 34%. Aceasta include tranzacțiile intra-grup (pentru valorile segmentului de tranzacționare, excluzând tranzacțiile intra-grup - a se vedea Nota 6 Raportarea pe segmente)

Evoluție lunară 2020, BVB Individual (mii lei)



- Profit operațional, **DC individual** – 12L 2020, -41%, de la 1,11 mil. lei la 0,66 mil lei, cu o marjă operațională de 4%. Aceasta include tranzacțiile intra-grup (pentru valorile segmentului post-tranzacționare și registru, excluzând tranzacțiile intra-grup - a se vedea Nota 6 Raportarea pe segmente)
- Pierdere operationala CCP.RO **individual*** – 12L 2020, 4,21 mil lei. Aceasta include tranzacțiile intra-grup (pentru valorile segmentului post-tranzacționare și registru, excluzând tranzacțiile intra-grup - a se vedea Nota 6 Raportarea pe segmente)

- **Rezultat operațional consolidat al Grupului BVB** T4 2020, pierdere de -1,71 mil. lei vs. pierdere în T4 2019 de 0,22 mil lei, ca urmare a avansului veniturilor operaționale cu 25% în timp ce cheltuielile operaționale au crescut cu 41%, pe fondul înregistrării cheltuielilor de consultanță de către CCP.RO, cât și a estimărilor pentru implementarea Stock Option Plan (SOP) și bonusurilor de performanță la finalul anului 2020

- **Veniturile financiare nete consolidate** – 12L 2020, -55%, scădere de la 4,19 mil. lei la 1,88 mil. lei, în principal ca urmare a înregistrării unei pierderi din diferențe nerealizate de curs valutar din reevaluarea instrumentelor financiare în valută, care au generat o pierdere de 0,35 mil. lei vs. 1,02 mil. lei în 12L 2019, creșterii estimărilor pentru pierderi anticipate din credit cu impact de 0,66 mil. lei, dar și datorită înregistrării unor venituri one-off din vânzarea de titluri de stat în T3 2019, venituri ce nu au mai fost înregistrate în anul 2020, 0,54 mil. lei.
 - Venit financiar net, **BVB individual*** – 12L 2020, -67% sau 3,33 mil. lei, de la 4,95 mil. lei la 1,62 mil lei influențat atât de reducerea veniturilor din dobânzi cât și a diferențelor nerealizate de curs valutar, efectul scăderii valorii investițiilor în titluri de stat și depozite ca urmare a investiției de 10 mil. Euro în capitalul social al CCP.RO. Pentru valorile segmentului de tranzacționare, excluzând veniturile din dividende de la Depozitarul Central - a se vedea *Nota 6 Raportarea pe segmente*
 - Venit financiar net, **DC individual*** – 12L 2020, -53% sau 0,37 mil. lei, de la 0,69 mil. lei la 0,33 mil lei. Pentru valorile segmentului post-tranzacționare și registru - a se vedea *Nota 6 Raportarea pe segmente*
 - Venit financiar net, **CCP.RO individual*** – 12L 2020, 1,07 mil lei, venit realizat în principal din dobânzi la depozitele bancare și titlurile de stat achiziționate din capitalul social. Pentru valorile segmentului post-tranzacționare și registru - a se vedea *Nota 6 Raportarea pe segmente*

- **Veniturile financiare consolidate nete – T4 2020**, scădere de la 0,26 mil. lei profit, până la -0,33 mil. lei, pierdere pe fondul variației nefavorabile a valorii diferențelor nerealizate de curs valutar din reevaluarea instrumentelor financiare în valută, care au generat o pierdere de 0,39 mil. lei vs. 0,26 mil. lei în T4 2019, cât și ca urmare a creșterii estimărilor pentru pierderi așteptate din credit cu 0,64 mil. lei

- **Profitul net consolidat al Grupului BVB – 12L 2020**, -7%, de la 6,72 mil. lei la 6,26 mil. lei, fiind, în principal, generat de segmentul tranzacționare al Grupului, iar profitul atribuibil acționarilor societății mamă fiind de 7,09 mil. lei (12L 2019: 6,38 mil. lei)
 - Profit net, **BVB individual** – 12L 2020, +31%, de la 6,96 mil. lei la 9,12 mil lei, cu o marjă netă de 34%. Aceasta include tranzacțiile intra-grup (pentru valorile segmentului de tranzacționare, excluzând tranzacțiile intra-grup - a se vedea *Nota 6 Raportarea pe segmente*)
 - Profit net, **DC individual** – 12L 2020, -44%, de la 1,60 mil. lei la 0,88 mil lei, cu o marjă netă de 6%. Aceasta include tranzacțiile intra-grup (pentru valorile segmentului post-tranzacționare și registru, excluzând tranzacțiile intra-grup - a se vedea *Nota 6 Raportarea pe segmente*)

- Pierdere netă, **CCP.RO individual*** – 12L 2020, de 2,7 mil. lei, pierdere înregistrată conform previziunilor din Planul de afaceri al Proiectului CCP. Aceasta include tranzacțiile intra-grup (pentru valorile segmentului post-tranzacționare și registru, excluzând tranzacțiile intra-grup - a se vedea *Nota 6 Raportarea pe segmente*)

- **Rezultat net consolidat al Grupului BVB – în T4 2020** în scădere de la 0,03 mil. lei (profit) la -1,65 mil. lei (pierdere), generat din înregistrarea atât a pierderii operaționale cât și a pierderii financiare.

Analiza poziției financiare consolidate la sfârșitul lunii decembrie 2020

- **Total active** la 31 decembrie 2020, -3% sau 6,18 mil. lei vs. valoarea de la 31 decembrie 2019, până la 211,45 mil. lei, influențate de scăderea activelor curente cu un nivel superior creșterii activelor imobilizate
- **Activele imobilizate**, +25% comparativ cu începutul anului, de la 66,12 mil. lei până la 82,38 mil lei, în principal datorită achiziției de titluri de stat, diminuând astfel numărul
- **Activele curente**, -15% comparativ cu începutul anului, de la 151,51 mil. lei până la 129,06 mil lei, în principal datorită achiziției de titluri de stat cu maturități mai mari de 1 an

Variația activelor curente ale grupului a fost influențată și de diminuarea ușoară a activelor curente reprezentate de fonduri destinate plăților de dividende de către Depozitarul Central către acționarii companiilor listate, clienți ai Depozitarului Central, de la 37,00 mil. lei la 26,86 mil. lei, achiziția de active financiare imobilizate (titluri de stat) de plata dividendelor BVB către acționari în valoare de 6,38 mil. lei cât și de achiziția de acțiuni proprii de către BVB în valoare de 1,39 mil. lei

- **Datoriile totale** ale Grupului sunt în principal pe termen scurt, la 31 decembrie 2020 însumând 62,6 mil. lei, -8% față de valoarea de la 31 decembrie 2019 de 67,70 mil lei, în principal ca urmare a reducerii datoriilor comerciale și a altor datorii, în principal, a soldului dividendelor de plată deținute în numele clienților de către Depozitarul Central 43% din datoriile totale sunt reprezentate de dividendele de plată deținute în numele clienților de către Depozitarul Central, în valoare de 26,84 mil lei, iar 31% reprezintă fonduri de garantare, compensare și marjă pentru decontarea tranzacțiilor, în valoare de 19,68 mil.lei
- **Capitalurile proprii**, valoare apropiată de cea de la începutul anului, respectiv 148,85 mil. lei, influențată de înregistrarea unui rezultat curent net comparabil cu valoarea dividendelor distribuite din rezultatul reportat aferent anului 2019 și creșterii rezervei legale cu 0,58 mil.lei
- În perioada de raportare, prin Politica de Remunerare la nivelul BVB, au fost transferate gratuit, pentru rezultatele anului 2019, un număr de 30.260 acțiuni, cu o valoare de piață la momentul acordării de 1,32 mil. lei către Consiliul Bursei, management și angajați.

Perspective pentru primul trimestru al anului 2021

În contextul unei așteptate reveniri macroeconomice este așteptată o evoluție solidă a piețelor de capital și un interes ridicat pentru produsele listate pe platformele BVB.

Interesul pentru finanțări prin piața alternativă a BVB, piața Aero, pentru companiile mici și mijlocii accelerează. Numărul companiilor care se află în diferite etape ale procesului de finanțare sau care și-au manifestat aceasta intenție fiind cel mai ridicat de la debutul pieței Aero.

Sunt așteptate posibile modificări legislative în privința listărilor companiilor de stat care să îmbunătățească vizibilitatea asupra acestor operațiuni.

Proiecte semnificative ale BVB vor fi lansate în T1 2020: noul portal Made in Romania adresat antreprenorilor locali și proiectul de promovare a emitenților prin îmbunătățirea analizei fundamentale.

Situații financiare consolidate simplificate preliminare la data de 31 decembrie 2020

**Întocmite în conformitate cu
Standardele Internaționale de Raportare Financiară adoptate de Uniunea Europeană**

Situația consolidată simplificată a profitului și pierderii și situația simplificată a rezultatului global

Toate sumele sunt în lei, dacă nu este specificat altfel

	Exercitiul financiar încheiat la	
	31 dec. 2020	31 dec. 2019
	Neauditat	Auditat
Venituri din servicii	42.070.432	34.182.240
Alte venituri	<u>164.880</u>	<u>781.492</u>
Venituri operaționale	42.235.312	34.963.732
Cheltuieli cu personalul și indemnizațiile Consiliului de Administrație	(20.444.776)	(17.134.418)
Cheltuieli cu servicii prestate de terți	(5.257.854)	(3.320.406)
Alte cheltuieli operaționale	<u>(11.059.304)</u>	<u>(10.707.212)</u>
Profit operațional	<u>5.473.378</u>	<u>3.801.695</u>
Venituri / (Cheltuieli) financiare nete	1.888.345	4.187.451
(Pierderi)/Câștig din deprecierea participațiilor	<u>-</u>	<u>56.204</u>
Profit înainte de impozitare	7.361.723	8.045.351
Cheltuiala cu impozitul pe profit	<u>(1.100.763)</u>	<u>(1.326.830)</u>
Profitul perioadei	<u>6.260.960</u>	<u>6.718.520</u>
Profitul atribuibil:		
Intereselor fără control	(826.498)	312.399
Accionarilor Societății	<u>7.087.458</u>	<u>6.406.121</u>
Profitul perioadei	<u>6.260.960</u>	<u>6.718.520</u>
Rezultatul pe acțiune		
Rezultatul pe acțiune de bază/diluat (lei)	0,8805	0,7959

Notele explicative de la pagina 25 la 32 sunt parte integrantă a acestor situații financiare consolidate simplificate.

Director General,
Adrian Tănase

Director Financiar,
Virgil Stroia

Situația consolidată simplificată a profitului și pierderii și situația simplificată a rezultatului global

Toate sumele sunt în lei, dacă nu este specificat altfel

	Perioada de trei luni încheiată la	
	31 dec. 2020	31 dec. 2019
	Neauditat	Neauditat
Venituri din servicii	10.508.572	8.278.741
Alte venituri	<u>98.741</u>	<u>234.515</u>
Venituri operaționale	10.607.313	8.513.356
Cheltuieli cu personalul și indemnizațiile Consiliului de Administrație	(6.727.966)	(4.692.397)
Cheltuieli cu servicii prestate de terți	(2.302.700)	(1.043.154)
Alte cheltuieli operaționale	<u>(3.288.855)</u>	<u>(2.997.565)</u>
Profit operațional	<u>(1.712.208)</u>	<u>(219.760)</u>
Venituri / (Cheltuieli) financiare nete	(333.438)	256.921
(Pierderi)/Câștig din deprecierea participațiilor	<u>-</u>	<u>-</u>
Profit înainte de impozitare	(2.045.646)	37.161
Cheltuiala cu impozitul pe profit	<u>399.501</u>	(9.880)
Profitul perioadei	<u>(1.646.145)</u>	<u>27.280</u>
Profitul atribuibil:		
Intereselor fără control	(791.305)	(64.628)
Acționarilor Societății	<u>(854.839)</u>	<u>91.908</u>
Profitul perioadei	<u>(1.646.145)</u>	<u>27.280</u>
Rezultatul pe acțiune		
Rezultatul pe acțiune de bază/diluat (lei)	(0,1062)	0,0114

Notele explicative de la pagina 25 la 32 sunt parte integrantă a acestor situații financiare consolidate simplificate.

Director General,
Adrian Tănase

Director Financiar,
Virgil Stroia

Situația consolidată simplificată a poziției financiare

Toate sumele sunt în lei, dacă nu este specificat altfel

	31 dec. 2020	31 dec. 2019
	Neauditat	Auditat
Active imobilizate		
Imobilizări corporale	7.831.658	7.095.733
Imobilizări necorporale	3.833.508	3.281.002
Drepturi de utilizare a activelor din leasing operațional	3.444.534	5.029.913
Creante privind impozitul amanat	447.274	-
Active financiare contabilizate la cost amortizat restricționate pentru a acoperi fondul de garantare, compensare și marja	10.633.264	17.046.415
Active financiare contabilizate la cost amortizat	<u>56.193.974</u>	<u>33.670.059</u>
Total active imobilizate	<u>82.384.212</u>	<u>66.123.122</u>
Active curente		
Creanțe comerciale și ale creanțe	6.334.596	3.101.107
Cheltuieli în avans	661.178	460.106
Depozite la bănci contabilizate la cost amortizat	11.812.510	22.408.681
Depozite la bănci contabilizate la cost amortizat restricționate pentru a acoperi fondul de garantare, compensare și marja	2.935.165	3.326.358
Active financiare contabilizate la cost amortizat restricționate pentru a acoperi fondul de garantare, compensare și marja	9.076.333	50.561
Alte active financiare contabilizate la cost amortizat	64.804.480	3.449.485
Numerar și echivalente de numerar	6.573.308	81.712.611
Alte active contabilizate la cost amortizat, restricționate	<u>26.868.213</u>	<u>36.996.156</u>
Total active curente	<u>129.065.783</u>	<u>151.505.066</u>
Total active	<u>211.449.995</u>	<u>217.628.188</u>
Capitaluri proprii		
Capital social	80.492.459	80.492.460
Acțiuni proprii și beneficii acordate în acțiuni	(246.950)	54.429
Prime de capital	6.303.263	6.303.263
Rezerva legală	11.519.745	10.942.276
Rezerva din reevaluare	3.385.355	3.385.355
Rezultat reportat	<u>6.584.133</u>	<u>6.662.611</u>
Total capitaluri proprii atribuibile acționarilor Societății	<u>108.038.005</u>	<u>107.840.393</u>
Interese fără control	40.816.355	42.108.675
Total capitaluri proprii	<u>148.854.360</u>	<u>149.949.068</u>

Situația consolidată simplificată a poziției financiare (continuare)

Toate sumele sunt în lei, dacă nu este specificat altfel

	31 dec. 2020	31 dec. 2019
	Neauditat	Auditat
Datorii		
Datorii leasing operațional	<u>2.396.387</u>	<u>3.244.072</u>
Total datorii termen lung	<u>2.396.387</u>	<u>3.244.072</u>
Datorii comerciale și alte datorii	34.983.651	41.334.305
Venituri în avans	1.321.204	901.104
Datorii leasing operațional	1.230.875	1.899.667
Datoria cu impozitul pe profit curent	44.413	14.940
Fond de garantare, compensare și marjă decontare tranzacții	<u>22.619.105</u>	<u>20.285.032</u>
Total datorii curente	<u>60.199.248</u>	<u>64.435.048</u>
Total datorii	<u>62.595.635</u>	<u>67.679.120</u>
Total datorii și capitaluri proprii	<u>211.449.995</u>	<u>217.628.188</u>

Notele explicative de la pagina 25 la 32 sunt parte integrantă a acestor situații financiare consolidate simplificate.

Director General,
Adrian Tănase

Director Financiar,
Virgil Stroia

Situația consolidată simplificată a modificărilor capitalurilor proprii

Toate sumele sunt în lei, dacă nu este specificat altfel

Neauditat	Capital social	Prime de capital	Acțiuni proprii și beneficii în acțiuni	Rezultat reportat	Rezervă din Reevaluare	Rezervă legală	Total capitaluri proprii	Interese fără control	Total capitaluri proprii
Sold la 1 ianuarie 2020	<u>80.492.460</u>	<u>6.303.263</u>	<u>54.429</u>	<u>6.662.611</u>	<u>3.385.355</u>	<u>10.942.276</u>	<u>107.840.393</u>	<u>42.108.675</u>	<u>149.949.068</u>
Total rezultat global aferent perioadei									
Profit sau pierdere	-	-	-	7.087.458	-	-	7.087.458	(826.499)	6.260.959
Alte elemente ale rezultatului global									
Creștere rezerva legală	-	-	-	(577.468)	-	577.468	-	-	-
Total alte elemente ale rezultatului global	-	-	-	<u>(577.468)</u>	-	<u>577.468</u>	-	-	-
Total rezultat global aferent perioadei	-	-	-	<u>6.509.990</u>	-	<u>577.468</u>	<u>7.087.458</u>	<u>(826.499)</u>	<u>6.260.959</u>
Contribuții de la și distribuiri către acționari									
Achiziție acțiuni proprii	-	-	(1.389.119)	-	-	-	(1.389.119)	-	(1.389.119)
Beneficii acordate și estimate în acțiuni	-	-	1.061.879	-	-	-	1.061.879	-	1.061.879
Pierderi legate de cedarea gratis a instr. de capital propriu	-	-	25.862	(25.862)	-	-	0	-	0
Dividend plătit acționarilor BVB	-	-	-	<u>(6.559.424)</u>	-	-	<u>(6.559.424)</u>	-	<u>(6.559.424)</u>
Total contribuții de la și distribuiri către acționari	-	-	(301.379)	(6.585.286)	-	-	(6.886.664)	-	(6.886.664)
Reclasificare interese fără control	-	-	-	(2.253)	-	-	(2.253)	2.253	0
Dividend plătit acționarilor minoritari	-	-	-	-	-	-	0	(464.529)	(464.529)
Modificare rezultat reportat-filiale	-	-	-	(929)	-	-	(929)	(546)	(1.475)
Reducere interese fără control	-	-	-	-	-	-	0	(3.000)	(3.000)
Total modificări ale intereselor în filiale	-	-	-	(3.182)	-	-	(3.182)	(465.822)	(469.004)
Total tranzacții cu acționarii	-	-	(301.379)	(6.588.468)	-	-	(6.889.847)	(465.822)	(7.355.669)
Sold la 31 decembrie 2020	<u>80.492.459</u>	<u>6.303.263</u>	<u>(246.950)</u>	<u>6.584.133</u>	<u>3.385.355</u>	<u>11.519.745</u>	<u>108.038.005</u>	<u>40.816.355</u>	<u>148.854.360</u>

Situația consolidată simplificată a modificărilor capitalurilor proprii (continuare)

Toate sumele sunt în lei, dacă nu este specificat altfel

Auditat	Capital social	Prime de capital	Acțiuni proprii și beneficii în acțiuni	Rezultat reportat	Rezervă din reevaluare	Rezervă legală	Total capitaluri proprii	Interese fără control	Total capitaluri proprii
Sold la 1 ianuarie 2019	<u>80.492.460</u>	<u>6.303.263</u>	<u>(683.716)</u>	<u>10.021.138</u>	<u>3.644.141</u>	<u>10.458.721</u>	<u>110.236.007</u>	<u>10.190.477</u>	<u>120.426.484</u>
Total rezultat global aferent perioadei									
Profit sau pierdere	-	-	-	6.406.121	-	-	6.406.121	312.399	6.718.520
Alte elemente ale rezultatului global									
Creștere rezerva legală	-	-	-	(495.518)	-	495.518	-	-	-
Alte rezerve (reevaluare teren)	-	-	-	-	(258.786)	-	(258.786)	-	(258.786)
Total alte elemente ale rezultatului global	-	-	-	<u>(495.518)</u>	<u>(258.786)</u>	<u>495.518</u>	<u>(258.786)</u>	-	<u>(258.786)</u>
Total rezultat global aferent perioadei	-	-	-	5.910.603	(258.786)	495.518	6.147.335	312.399	6.459.734
Contribuții de la și distribuiri către acționari									
Beneficii acordate și estimate în acțiuni	-	-	562.536	-	-	-	562.536	-	562.536
Pierderi legate de cedarea gratis a instr. de capital propriu	-	-	175.609	(175.609)	-	-	-	-	-
Dividend plătit acționarilor BVB	-	-	-	<u>(9.021.420)</u>	-	-	<u>(9.021.420)</u>	-	<u>(9.021.420)</u>
Total contribuții de la și distribuiri către acționari	-	-	738.144	(9.197.029)	-	-	(8.458.884)	-	(8.458.884)
Dividend plătit acționarilor minoritari	-	-	-	-	-	-	-	(618.255)	(618.255)
Variație deținere filiale	-	-	-	(72.102)	-	(11.963)	(84.065)	32.224.054	32.139.989
Total modificări ale intereselor în filiale	-	-	-	<u>(72.102)</u>	-	<u>(11.963)</u>	<u>(84.065)</u>	<u>31.605.799</u>	<u>31.521.734</u>
Total tranzacții cu acționarii	-	-	<u>738.144</u>	<u>(9.269.131)</u>	-	<u>(11.963)</u>	<u>(8.542.949)</u>	<u>31.605.799</u>	<u>23.062.850</u>
Sold la 31 Decembrie 2019	<u>80.492.460</u>	<u>6.303.263</u>	<u>54.429</u>	<u>6.662.611</u>	<u>3.385.355</u>	<u>10.942.276</u>	<u>107.840.393</u>	<u>42.108.675</u>	<u>149.949.068</u>

Notele explicative de la pagina 25 la 32 sunt parte integrantă a acestor situații financiare consolidate

Situația consolidată simplificată a fluxurilor de trezorerie

Toate sumele sunt în lei, dacă nu este specificat altfel

	Exercitiul financiar încheiat la	
	31 dec. 2020	31 dec. 2019
	Neauditat	Auditat
Fluxuri de trezorerie din activități de exploatare		
Profitul net al perioadei	6.260.960	6.718.520
Ajustări pentru eliminarea elementelor nemonetare și reclasificări:		
Amortizarea mijloacelor fixe	4.901.345	4.126.892
Venituri nete din dobânzi	(3.253.689)	(2.959.587)
Venituri din vânzare active financiare	-	(541.219)
Pierdere din anularea creanțelor neîncasate	81.229	293.056
(Venit)/Cheltuială netă din ajustarea creanțelor	80.540	(178.433)
Cheltuiala cu impozitul pe profit – reclasificare	1.100.763	1.326.830
(Venit)/Cheltuiala cu pierderile anticipate din credit – IFRS 9	791.472	129.526
(Câștig)/Pierderi din deprecierea participațiilor	-	(56.204)
Venituri din producția de imobilizări necorporale	(402.698)	(501.595)
Eliminare cheltuieli cu beneficii în acțiuni	<u>1.061.879</u>	<u>562.536</u>
	10.621.800	8.920.322
Modificarea creanțelor comerciale și a altor creanțe	6.561.270	31.625.515
Modificarea cheltuielilor în avans	(201.071)	40.770
Modificarea datoriilor comerciale și a altor datorii, inclusiv aferente plății dividendelor emitenților	(6.314.564)	(32.680.291)
Modificarea veniturilor în avans	420.100	8.614
Modificarea fondului de garantare, compensare și a marjei	2.334.073	1.528.249
Impozitul pe profit plătit	<u>(1.513.504)</u>	<u>(1.594.857)</u>
Numerar net din activități de exploatare	<u>11.908.103</u>	<u>7.848.321</u>
Fluxuri de trezorerie din activități de investiții		
Dobânzi încasate	3.623.974	3.878.690
Dobânzi încasate aferente activelor care acoperă fondul de garantare, compensare și marja	734.582	662.661
(Plăți) pentru achiziții de active financiare păstrate până la maturitate	(112.386.105)	(29.294.608)
Încasări din vânzări/maturări de active financiare	24.015.598	46.048.395
Variație depozite bancare	10.993.566	(2.735.849)
Achiziții de imobilizări corporale și necorporale	(3.796.241)	(1.658.945)
Modificarea activelor deținute în vederea vânzării	-	160.292
Numerar net din activități de investiții	<u>(76.814.626)</u>	<u>17.060.636</u>

Situația consolidată simplificată a fluxurilor de trezorerie (continuare)

Toate sumele sunt în lei, dacă nu este specificat altfel

	31 dec. 2020	31 dec. 2019
	Neauditat	Auditat
Fluxuri de trezorerie din activități de finanțare		
Dividende plătite	(6.454.296)	(8.785.401)
Dividende plătite intereselor fără control	(464.431)	(618.127)
Plăți de leasing operațional, inclusiv dobânzi	(1.921.934)	(1.280.734)
Restituire capital social actionari minoritari	(3.000)	(104.088)
Achiziție acțiuni proprii	(1.389.119)	-
Aport capital social cash de către interesele fara control in filiale	-	32.300.000
Numerar net utilizat în activități de finanțare	(10.232.781)	21.511.650
Creșterea/(descreșterea) netă a numerarului și echivalentelor de numerar	(75.139.303)	46.420.606
Numerar și echivalente de numerar la 1 ianuarie	<u>81.712.611</u>	<u>35.292.005</u>
Numerar și echivalente de numerar la 31 decembrie	6.573.308	81.712.611

Notele explicative de la pagina 25 la 32 sunt parte integrantă a acestor situații financiare consolidate simplificate.

Note explicative la situațiile financiare consolidate simplificate

Toate sumele sunt în lei, dacă nu este specificat altfel

1. Informații generale

Date de identificare

Blvd. Carol I, nr. 34-36, et. 13-14, sector 2, București

Adresă

J40/12328/2005

Nr. Registrul Comerțului

17777754

Cod Fiscal / CUI

Bursa de Valori București (BVB) a fost înființată în data de 21 iunie 1995 ca instituție de interes public, non-profit, în baza Deciziei Comisiei Naționale a Valorilor Mobiliare (CNVM) nr. 20/1995. În iulie 2005, BVB a devenit societate pe acțiuni.

BVB este principalul operator de piață din România și administrează mai multe piețe:

- Piața Reglementată unde se tranzacționează acțiuni și drepturi emise de entități din România și internaționale; titluri de credit: obligațiuni corporative, municipale și de stat emise de entități din România și obligațiuni corporative internaționale; titluri de participare la organisme de plasament colectiv: acțiuni și unități de fond; produse structurate, OPCVM-uri tranzacționabile (ETF-uri);
- Piața SMT/AeRO, destinată start-up-urilor și IMM-urilor, care a fost lansată în data de 25 februarie 2015; secțiuni separate ale SMT sunt destinate tranzacționării acțiunilor străine listate pe o altă piață.

Domeniu de activitate

Administrarea piețelor financiare

Cod CAEN 6611

Veniturile operaționale ale BVB sunt realizate, în principal, din activitatea de tranzacționare a tuturor instrumentelor listate, din tarife percepute emitenților pentru admiterea și menținerea la tranzacționare și din vânzarea de date bursiere către diverși utilizatori.

Simbol

BVB

BVB RO (Bloomberg)

BBG000BBWMN3 (Bloomberg BBGID)

ROBVB.BX (Reuters)

ROBVBAACNOR0 (ISIN)

Din 8 iunie 2010, BVB este companie listată pe propria piață reglementată la vedere și este inclusă în Categoria Premium. Capitalul companiei este împărțit în 8.049.246 acțiuni cu o valoare nominală de 10 lei.

În conformitate cu prevederile articolului 136 alin. 5 din Legea 126/2018 privind piețele de instrumente financiare, niciun acționar al unui operator de piață nu poate deține, direct sau împreună cu persoanele cu care acționează în mod concertat, mai mult de 20% din totalul drepturilor de vot. În consecință, la sfârșitul lunii septembrie 2020, niciun acționar al BVB nu deținea pachete de acțiuni care să depășească acest prag.

Acțiunile BVB sunt incluse în indici bursieri care urmăresc evoluția prețurilor burselor listate (FTSE Mondo Visione Exchanges și Dow Jones Global Exchanges), precum și în indici locali: BET și versiunea sa de randament total BET-TR, BET-XT și BET-XT-TR, BET-BK, BET Plus.

Filiale

BVB este societatea mamă a Grupului BVB, care include următoarele filiale:

- Depozitarul Central, deținut în proporție de 69,04% de BVB, desfășoară activități de compensare/decontare tranzacții cu instrumente financiare efectuate la BVB și menținere a registrului acționarilor;
- Fondul de Compensare a Investitorilor, deținut în proporție de 63% de BVB, asigură compensarea în situația incapacității membrilor Fondului de a returna fondurile bănești sau instrumentele financiare datorate sau aparținând investitorilor, deținute în numele acestora, cu ocazia prestării de servicii de investiții financiare sau de administrare a portofoliilor individuale de investiții;
- Institutul de Guvernare Corporativă, deținut în proporție de 100% de BVB, oferă training companiilor listate și participanților la piața de capital în domeniul guvernării corporative și al dezvoltării durabile;
- CCP.RO Bucharest, deținută în proporție de 59,52% de BVB a fost înregistrată la Registrul Comerțului în data de 4 Noiembrie 2019 și are ca scop asigurarea rolului de contraparte centrală pe piața tranzacțiilor cu instrumente derivate. Lansarea efectivă a operațiunilor este estimată a dura până la 24 de luni având în vedere procesul de autorizare de către ASF conform normelor EMIR.

Situațiile financiare consolidate ale BVB pentru exercitiul financiar încheiat la 31 decembrie 2020 cuprind informațiile financiare ale Societății și ale filialelor sale, cu excepția Institutului de Guvernare Corporativă, entitate care a fost considerată de către conducerea BVB ca fiind nesemnificativă pentru includerea în situațiile financiare și rapoartele consolidate ale Grupului.

2. Bazele întocmirii

Situațiile financiare consolidate simplificate pentru exercițiul financiar încheiat la 31 decembrie 2020 au fost întocmite în conformitate cu IAS 34, “Raportarea financiară interimară”. Acestea nu includ toate informațiile necesare pentru un set complet de situații financiare în conformitate cu Standardele Internaționale de Raportare Financiară. Aceste situații financiare interimare condensate trebuie citite împreună cu situațiile financiare anuale pentru exercițiul financiar încheiat la 31 decembrie 2019, care au fost întocmite în conformitate cu IFRS UE.

În situațiile financiare consolidate, filialele – care sunt acele societăți în care Grupul, direct sau indirect, deține mai mult de jumătate din drepturile de vot sau are puterea de a exercita controlul asupra operațiunilor – sunt pe deplin consolidate.

3. Politici contabile

Metodele de calcul și politicile contabile utilizate în aceste situații financiare consolidate simplificate sunt aceleași utilizate în cele mai recente situații financiare anuale, întocmite pentru anul financiar încheiat la 31 decembrie 2019.

Impozitul pe profit pentru perioadele intermediare este calculat utilizând cota de impozit și metodologia de calcul care se estimează că va fi utilizată pentru întregul (întreaga) profit (pierdere) anual(ă).

4. Estimări

Pregătirea situațiilor financiare consolidate simplificate presupune din partea conducerii utilizarea unor raționamente, estimări și ipoteze care afectează aplicarea politicilor contabile, precum și valoarea raportată a activelor, datoriilor, veniturilor și cheltuielilor. Rezultatele efective pot fi diferite de valorile estimate.

La întocmirea acestor situații financiare consolidate simplificate, raționamentele semnificative făcute de conducere în aplicarea politicilor contabile ale companiei și sursele principale de incertitudine a estimărilor sunt aceleași cu cele aplicate la întocmirea situațiilor financiare consolidate anuale pentru exercițiul financiar încheiat la 31 decembrie 2019.

5. Managementul riscului financiar și instrumente financiare

5.1 Factori de risc financiar

Grupul este expus unor diverse riscuri financiare: risc de piață (inclusiv riscul valutar, riscul de dobândă, riscul de lichiditate și riscul de preț), riscul de credit și riscul de lichiditate.

Situațiile financiare consolidate simplificate nu includ toate informațiile legate de managementul riscurilor financiare necesare pentru situațiile financiare anuale; aceste situații trebuie citite împreună cu situațiile financiare anuale ale companiei la 31 decembrie 2019.

Nu au existat modificări în managementul riscului sau modificări ale politicilor de management al riscului de la începutul anului 2020.

5.2 Riscul de lichiditate

De la începutul anului, nu au existat modificări materiale ale gradului de lichiditate a companiei.

5.3 Determinarea valorii juste

Societatea măsoară valoarea justă a instrumentelor financiare folosind una din următoarele metode de ierarhizare:

- Cotații de piață (neajustate) de pe o piață active pentru instrumente similare (Nivelul 1).
- Date de intrare, altele decât cotațiile de piață incluse la nivelul 1, care sunt observabile pentru instrumentul financiar respectiv, fie direct (preț) sau indirect (derivate din prețuri) (Nivelul 2).

- Date de intrare pentru acel instrument financiar care nu sunt bazate pe date ce pot fi observate în piață (date de intrare neobservabile) (Nivelul 3).

În perioada de raportare nu au existat modificări semnificative ale valorilor contabile și ale valorilor juste ale principalelor categorii de active și datorii, față de sfârșitul anului 2019.

5.4 Valoarea justă a activelor și datoriilor financiare înregistrate la cost amortizat

Valoarea justă a următoarelor active și datorii financiare este aproximativ egală cu valoarea contabilă:

- Creanțe comerciale și alte creanțe
- Alte active financiare pe termen scurt
- Numerar și echivalente de numerar
- Datorii comerciale și alte datorii

6. Raportarea pe segmente

Informațiile pe segmente sunt raportate în funcție de activitățile Grupului. Tranzacțiile intra-grup sunt efectuate în condiții normale de piață. Activele și datoriile aferente segmentelor includ atât elemente direct atribuibile respectivelor segmente cât și elemente care pot fi alocate folosind o bază rezonabilă.

Activitatea Grupului este compusă din următoarele segmente principale de activitate:

- Piețe de capital – tranzacționare (efectuarea de tranzacții cu valori mobiliare și instrumente financiare pe piețele reglementate și sistemul alternativ de tranzacționare);
- Servicii post-tranzacționare (serviciile realizate după încheierea unei tranzacții până la intrarea în cont a banilor și transferul valorilor mobiliare în portofoliu);
- Servicii de registru (păstrarea și actualizarea registrului deținătorilor de valori mobiliare pentru societățile listate);
- Servicii FCI și CCP.RO – aferente schemei de compensare a investitorilor și CCP.RO Bucharest, viitoare Contraparte Centrala .

Segmentele reprezintă societățile componente ale Grupului astfel: BVB reprezintă segmentul „servicii de tranzacționare”, activitatea Depozitarului Central se împarte între segmentul de „servicii post-tranzacționare” și segmentul „servicii de registru” în funcție de ponderea veniturilor aferente, iar activitatea Fondului de Compensare a Investitorilor și a CCP.RO Bucharest se înscrie în segmentul de servicii „FCI și alte servicii”.

Veniturile operaționale, cheltuielile operaționale și rezultatul operațional al Grupului BVB pentru anul 2020 sunt prezentate mai jos pe segmentele descrise:

2020	Servicii de tranzacționare	Servicii post-tranzacționare	Servicii de registru	Servicii FCI și CCP.RO	Grup
Venituri de la clienții din afara Grupului	25.371.095	10.778.486	5.082.150	1.003.581	42.235.312
<i>Venituri din tranzacții intra-grup*</i>	<i>1.286.450</i>	<i>73.105</i>	<i>35.851</i>	<i>0</i>	<i>1.395.407</i>
Cheltuieli operaționale	(17.712.068)	(10.210.569)	(4.783.396)	(4.055.902)	(36.761.935)
<i>- din care cheltuieli cu personalul și indemnizațiile Consiliului de Administrație</i>	<i>(10.080.007)</i>	<i>(5.806.655)</i>	<i>(2.716.650)</i>	<i>(1.841.464)</i>	<i>(20.444.776)</i>
Profit operațional	7.659.027	567.917	298.755	(3.052.321)	5.473.378
Venit/(Cheltuieli) net(e) financiar(e)	584.872	217.065	110.409	975.999	1.888.345
Profit înainte de impozitare	8.243.899	784.981	409.164	(2.076.322)	7.361.722
Cheltuiala cu impozitul pe profit	(1.447.570)	(63.729)	(36.738)	447.274	(1.100.763)
Profit net	6.796.329	721.252	372.426	(1.629.048)	6.260.960

*eliminate la consolidare

Veniturile operaționale, cheltuielile operaționale și rezultatul operațional al Grupului BVB anul 2019 sunt prezentate mai jos pe segmentele descrise:

2019	Servicii de tranzacționare	Servicii post- tranzacționare	Servicii de registru	Servicii FCI și CCP.RO	Grup
Venituri de la clienții din afara Grupului	19.356.567	10.251.963	4.618.741	736.460	34.963.731
<i>Venituri din tranzacții intra-grup*</i>	324.395	69.406	33.206	-	427.007
Cheltuieli operaționale	(16.619.458)	(9.367.145)	(4.168.256)	(1.007.177)	(31.162.036)
- din care cheltuieli cu personalul și indemnizațiile Consiliului de Administrație	(8.911.432)	(5.218.349)	(2.334.419)	(670.218)	(17.134.418)
Profit operațional	2.737.109	884.818	450.486	(270.717)	3.801.695
Venit/(Cheltuieli) net(e) financiar(e)	3.570.235	486.798	208.100	(77.682)	4.187.451
Profit înainte de impozitare	6.363.548	1.371.616	658.586	(348.399)	8.045.351
Cheltuiala cu impozitul pe profit	(1.103.886)	(145.062)	(72.521)	(5.361)	(1.326.830)
Profit din activități continue	5.259.662	1.226.554	586.065	(353.760)	6.718.520
Profit din activități întrerupte	-	-	-	-	-
Profit net	5.259.662	1.226.554	586.065	(353.760)	6.718.520

*eliminate la consolidare

Activele și datoriile Grupului BVB, precum și cheltuielile de capital sunt prezentate mai jos pe segmentele descrise:

2020	Servicii de tranzacționare	Servicii post- tranzacționare	Servicii de registru	Servicii FCI și CCP.RO	Grup
Active	44.714.703	26.895.277	38.756.624	101.083.391	211.449.995
Datorii	1.170.810	1.201.038	566.672	1.187.272	4.125.792
Cheltuieli de capital	4.254.208	5.456.545	29.272.621	23.612.261	62.595.635

2019	Servicii de tranzacționare	Servicii post- tranzacționare	Servicii de registru	Servicii FCI și CCP.RO	Grup
Active	42.617.613	27.512.305	49.408.146	98.090.124	217.628.188
Datorii	4.484.045	5.722.293	39.577.186	17.895.596	67.679.120
Cheltuieli de capital	1.196.363	741.512	334.547	3.890	2.276.312

7. Cheltuieli operaționale

Cheltuielile operaționale includ următoarele:

7.1 Cheltuieli cu personalul și indemnizațiile consiliului de administrație

	2020	2019
Cheltuieli cu personalul și indemnizații CA, inclusiv contribuții și impozite	19.190.849	16.493.211
Alte cheltuieli estimate cu personalul și CA (SOP și bonusuri)	<u>1.253.927</u>	<u>641.207</u>
Total	<u>20.444.776</u>	<u>17.134.418</u>

7.2 Cheltuieli cu serviciile prestate de terți

	2020	2019
Servicii de consultanță în business	1.811.256	277.509
Servicii audit financiar, IT și intern	298.156	355.304
Comisioane și onorarii (juridic, cotizații etc)	644.984	547.201
Activități de promovare ale Grupului BVB	436.068	483.354
Alte servicii prestate de terți aferente activității	<u>2.067.390</u>	<u>1.657.039</u>
Total	<u>5.257.854</u>	<u>3.320.406</u>

În cadrul categoriei de cheltuieli “Servicii de consultanță în business” sunt cuprinse cheltuielile aferente Proiectului CCP.

7.3 Alte cheltuieli operaționale

	2020	2019
Chirie și utilități sediu	797.587	1.291.077
Amortizarea imobilizărilor corporale	1.662.857	1.523.985
Amortizarea imobilizărilor necorporale	1.247.650	1.208.348
Amortizare drept de utilizare active	1.990.837	1.394.558
Cheltuieli cu taxe ASF și alte impozite	1.219.559	1.250.498
Materiale consumabile	333.187	236.048
Întreținere și mentenanță IT	1.999.162	1.548.679
Asigurări echipamente, profesionale, etc	233.756	230.717
Protocol	246.536	616.231
Marketing și publicitate	426.031	227.802
Transport și deplasări	164.640	476.467
Telecomunicații și servicii poștale	255.059	277.770
Comisioane bancare	76.672	74.151
Pierderi din clienți neîncasați	81.229	293.056
Cheltuieli/(Venituri) din ajustarea creanțelor	80.540	(178.433)
Alte cheltuieli	<u>244.003</u>	<u>236.257</u>
Total	<u>11.059.304</u>	<u>10.707.212</u>

8. Venituri și cheltuieli financiare

Veniturile și cheltuielile financiare recunoscute în contul de profit și pierdere cuprind:

	2020	2019
Venit net din dobânzi aferente activelor financiare	3.253.689	2.959.587
(Pierdere netă)/Câștig net din diferențe de curs valutar	(354.101)	1.020.449
Venituri din imobilizări financiare cedate	-	541.219
Cheltuieli dobânzi leasing IFRS 16 și alte ch. financiare	(219.772)	(204.277)
Pierderi anticipate din credit nete (IFRS9)	(791.472)	(129.526)
Venituri financiare nete	1.888.345	4.187.451

9. Impozit pe profit

Cheltuiala cu impozitul pe profit este înregistrată pe baza cotei de impozit anuale determinate și metodologiei de calcul, aferentă întregului an financiar. Cota anuală legală de impozit utilizată pentru exercițiul financiar încheiat la 31 decembrie 2020 este 16% (cota legală de impozit pentru anul încheiat la 31 decembrie 2019 a fost tot de 16%).

Cheltuiala cu impozitul pe profit în suma de 1.1 mil. lei are în componența cheltuiala cu impozitul pe profit curent aferent exercitiului financiar în suma de 1,55 mil. lei și venitul din impozit pe profit amant calculat de CCP.RO în suma de 0.45 mil. lei.

10. Dividende

Adunarea Generală a Acționarilor BVB din 29 aprilie 2020 a aprobat propunerea de repartizare a profitului net statutar pentru anul 2019 al Bursei de Valori București, în sumă de 6.962.791 lei, astfel: suma de 403.334 lei pentru rezerva legală, iar restul sub forma dividendelor brute. Astfel, suma de distribuit în anul 2020 sub forma dividendelor brute aferente anului 2019 este de 6.559.457 lei. Data plății stabilită de AGA a fost 5 iunie 2020.

Adunarea Generală a Depozitarului Central din 27 mai 2020 a aprobat propunerea de repartizare a profitului net statutar pentru anul 2019, în sumă 1.590.835 lei, astfel: suma de 90.420 lei pentru rezerva legală, iar restul de 1.500.415 sub forma dividendelor.

11. Capital social

La 31 decembrie 2020, BVB avea un capital social în sumă de 80.492.460 lei împărțit în 8.049.246 acțiuni cu valoare nominală de 10 lei/acțiune, dematerializate, cu același drept de vot, împărțite pe următoarele categorii:

	Număr de acțiuni	% din capitalul social
Persoane juridice, din care:	6.232.373	77,43%
Române	5.809.520	72,17%
Străine	422.853	5,25%
Persoane fizice, din care:	1.762.256	21,89%
Române	1.606.332	19,96%
Străine	155.924	1,94%
Bursa de Valori București	54.617	0,68%
Total	8.049.246	100,00%

În conformitate cu prevederile articolului 136 alin. 5 din Legea 126/2018 privind piețele de instrumente financiare, niciun acționar al unui operator de piață nu poate deține, direct sau indirect, mai mult de 20% din totalul drepturilor de vot. La 31 decembrie 2020, niciun acționar al BVB nu deținea pachete de acțiuni care să depășească acest prag.

Începând cu data de 18 martie 2020, BVB a demarat programul de răscumpărare acțiuni proprii în valoare totală de maxim 2.112.915 lei, valoare care a fost inclusă în Bugetul de venituri și cheltuieli și Planul de afaceri al anului 2019 pentru a fi alocată acestui program în anul 2019 și 2020, în termenii și condițiile aprobate prin Hotărârea Adunării Generale Extraordinare a Acționarilor (AGAE) nr. 1 din 24 aprilie 2019. În total, în anul 2020, au fost răscumpărate un număr de 60.369 acțiuni, în valoare 1.389.119 lei.

12. Evenimente ulterioare

Nu sunt evenimente ulterioare de raportat.

Indicatori economico-financiari conform Reg.5 / 2018 - ASF

Denumirea indicatorului	Mod de calcul Rezultat	Rezultat
1. Indicatorul lichidității curente ¹⁾	Active curente/Datorii curente	2,14
2. Indicatorul gradului de îndatorare ²⁾	Capital împrumutat/Capital propriu x 100	0,02
3. Viteza de rotație a debitelor-clienții ³⁾	Sold mediu clienți/Cifra de afaceri x 270	30
4. Viteza de rotație a activelor imobilizate ⁴⁾	Cifra de afaceri/Active imobilizate	0,51

1) Oferă garanția acoperirii datoriilor curente din activele curente. Valoarea recomandată acceptabilă este aproximativ 2.

2) Exprimă eficacitatea managementului riscului de credit, indicând potențiale probleme de finanțare, de lichiditate, cu influențe în onorarea angajamentelor asumate. Capital împrumutat = Credite peste 1 an, Capital angajat = Capital împrumutat + Capital propriu

3) Exprimă eficacitatea societății în colectarea creanțelor sale, respectiv numărul de zile până la data la care debitorii își achită datoriile către societate.

4) Exprimă eficacitatea managementului activelor imobilizate, prin examinarea cifrei de afaceri (pentru societățile de investiții financiare valoarea veniturilor activității curente) generate de o anumită cantitate de active imobilizate.

Director general,
Adrian Tănase

Director financiar,
Virgil Adrian Stroia

Date de contact

Contact Relația cu Investitorii

Tel: (+40)(21) 307 95 00
 Fax: : (+40)(21) 307 95 19
 Email: ir@bvb.ro

Rapoarte financiare

Rapoartele financiare sunt disponibile în secțiunea Relația cu Investitorii de pe website-ul nostru [aici](#)

Teleconferințe pentru prezentarea rezultatelor

Înregistrarea teleconferințelor pentru prezentarea rezultatelor financiare și materialele aferente sunt disponibile la acest [link](#)
 Teleconferința va fi transmisă în direct la acest [link](#)

Aflați mai multe despre Bursa de Valori București



Website www.bvb.ro

Urmăriți-ne pe    



Aplicații pentru smartphone și tabletă

Aplicația **BVB**

Aplicația **BVB Trading**

