






26 aprilie 2011

COMUNICAT DE PRESĂ

Profit operațional de 3 mil. lei pentru BVB în T1.2011

 Bursa de Valori București (BVB) și-a sporit cu mai mult de 127% profitul operațional¹ în primele 3 luni din 2011, până la 3,0 mil. lei (T1.2010: 1,32 mil. lei)

 Avansul profitului operațional s-a datorat creșterii cifrei de afaceri a BVB cu 34% în T1.2011, până la aproape 6,00 mil. lei. (T1.2010: 4,45 mil. lei) și a scăderii cu 4,7% a cheltuielilor operaționale, sub 3 mil. lei

 Rezultatele din primul trimestru indică o îmbunătățire semnificativă a indicatorilor BVB, precedată de un efort susținut de creștere a lichidității prin lansarea a cât mai multor instrumente și listarea unor companii importante.

Valentin Ionescu, Director General BVB: “Primele 3 luni din acest au fost caracterizate de un interes mai mare al investitorilor locali și internaționali pentru bursa românească. Îmbunătățirea perspectivei macroeconomice interne a determinat o intrare în piață a cumpărătorilor, fapt demonstrat de avansul semnificativ la nivelul indicilor și de rulajele în creștere față de media anului trecut. Cu toate acestea, în ultimele luni am depus eforturi mai ample pentru atragerea de noi emitenți și emisiuni, precum și de diversificarea instrumentelor tranzacționate. Rezultatele operaționale ale Bursei de Valori București în primul trimestru sunt îmbucurătoare, fiind cel mai bun profit operațional trimestrial de după criză.”

Indicatori principali (mil. lei)	T4.2010	T1.2011	T1.2010	Evoluție T1.2011/T1.2010
Cifra de afaceri	2,06	5,97	4,45	+34,1%
EBIT	(1,79)	3,00	1,32	+127,3%
Rezultat financiar	1,17	-0,38	1,62	n/a
Profit net	(0,47)	2,20	2,47	-11%
Profit net pe acțiune(lei)	(0,06)	0,2862	0,3218	-11%

¹ Datele financiare sunt neauditate și prezintă rezultatele individuale ale Bursei de Valori București S.A., întocmite în conformitate cu standardele românești de contabilitate (RAS); indicatorii financiari sunt exprimați în milioane lei și sunt rotunjiți la cel mai apropiat număr întreg, prin urmare pot rezulta mici diferențe de reconciliere

Date financiare

Cifra de afaceri a BVB a avansat cu 34,1% în intervalul ianuarie-martie 2011, față de același interval din 2010, datorită creșterii cu 50% a rulajelor pe piețele de acțiuni, cu 58% pe sectorul unităților de fond și a rulajelor tot mai mari realizate pe piața produselor structurate, piață lansată în iulie 2010. Rulajele pe piața produselor structurate au înregistrat o creștere progresivă de la lansare, iar în T1.2011 acestea aproape s-au dublat față de cele realizate în T4.2010.

Cheltuielile de exploatare s-au diminuat cu aproape 5% în primele trei luni din 2011 și au coborât sub 3 mil. lei (T1.2010: 3,12 mil. lei) datorită reducerii semnificative, cu mai mult de 11%, a cheltuielilor cu cea mai mare pondere în total, respectiv a celor de personal. Reduceri au fost înregistrate și în cazul cheltuielilor de întreținere și funcționare.

Profitul operațional al BVB a fost de 3 mil. lei la 31 martie 2011 (T1.2010: 1,32 mil. lei) și s-a datorat creșterii veniturilor din exploatare și a scăderii cheltuielilor din activitatea de bază.

Rezultatul financiar a fost în T1.2011 de -0,38 mil. lei (T1.2010: 1,62 mil. lei) și a fost determinat de înregistrarea unor cheltuieli financiare mai mari în urma aprecierii monedei naționale. La 31 martie 2011 BVB avea lichidități totale de 63,8 mil. lei (T1.2010: 64,6 mil. lei).

Ca efect al celor de mai sus profitul net a coborât cu 11%, până la 2,2 mil. lei (T1.2010: 2,47 mil. lei).

Evenimente importante în T1.2011

Pe **4 ianuarie** BVB a adoptat Bloomberg Global Identifiers (BBGID) ca identificator al instrumentelor financiare disponibile la tranzacționare la BVB. Identificatorii sunt disponibili în regim de gratuitate, fiind utili pentru activitatea de cercetare și tranzacționare, evaluarea riscului, managementul portofoliilor și managementul compensării - decontării.

În data de **19 ianuarie** au fost introduse la tranzacționare două noi serii de produse structurate emise de către Erste Group Bank. Acestea au început tranzacționarea sub simbolul EBDAXTL3 cu bariera la 6.750 de puncte și EBDAXTS3 cu bariera la 7.250 de puncte.

Pe **25 ianuarie** a avut loc listarea Fondului Proprietatea pe piața reglementată administrată de BVB, Sectorul Titluri de Capital, Categoria 1 Acțiuni, eveniment considerat un moment de referință în istoria modernă a pieței de capital. Fondul Proprietatea, înființat de Guvernul României în decembrie 2005, este un fond închis de investiții, administrat de Franklin Templeton Investment Limited, o companie înregistrată în Marea Britanie, activă în România prin sucursala din București. Fondul Proprietatea a debutat la tranzacționare aducând în premieră în România, pentru un emitent local, mecanismul de tranzacționare prin intermediul conturilor globale fără prevalidare, operațiuni de împrumut de acțiuni și de vânzare în lipsă. De la listare și până la 31 martie 2011, Fondul Proprietatea a generat peste 36 de mii de tranzacții cu o valoare totală de peste 1,4 miliarde de lei.

Pe **27 ianuarie** au fost lansate pe piața derivatelor a Bursei de Valori București **contractul FP Futures** cu activ suport acțiunile emise de Fondul Proprietatea SA. Contractul futures are la bază 1.000 de acțiuni și a fost lansat cu două scadențe, martie 2011 și iunie 2011. În **11 februarie** SSIF Broker a fost înregistrat ca Market Maker pentru contractele futures pe acțiunile Fondului Proprietatea.

Pe **15 și 17 februarie** au fost reluate roadshow-urile interne pentru atragere a emitenților pe Bursa de Valori București. Primele două conferințe au avut loc la București și au fost intitulate “Bursa de Valori București – alternativa de finanțare pentru companiile românești” și “Finanțarea prin emisiunea de obligațiuni”.

Pe **18 februarie** a fost introdusă la tranzacționare o nouă serie de produse structurate emisă de către Erste Group Bank. Acestea au început tranzacționarea sub simbolul EBDAXTS4 cu bariera la 7.750 de puncte.

Pe **21 Februarie** a început tranzacționarea obligațiunilor municipale emise de Consiliul Județean Bihor. Data emisiunii a fost 3 ianuarie 2011, iar scadența este pe 15 decembrie 2027.

În aceeași zi, pe **21 februarie**, a fost înregistrată Banca Comercială Română în calitate de Market Maker pe acțiunile Fondului Proprietatea, marcând încă o premieră, și anume activarea instituției Market Maker-ului pe un emitent românesc. Ulterior, pe **23 februarie**, alți 2 Market Makeri- Raiffeisen Centrobank și SSIF Broker- au devenit activi pe acțiunile FP.

Din data de **2 martie** a început tranzacționarea acțiunilor emise de CONCEFA SA Sibiu pe piața reglementată administrată de BVB, Sectorul Titluri de Capital, Categoria 1 Acțiuni.

8 martie a fost prima ședință de tranzacționare pentru 3 noi emisiuni individuale de certificate emise de către Erste Group Bank. Două dintre ele au fost de tipul turbo short și turbo long cu activ suport pe aur (GOLD), cu simbolurile EBGLDTS3, preț barieră de 1.500 USD, și EBGLDTL2, preț de barieră 1.325 USD, iar cea de-a treia a fost de tipul turbo short cu activ suport contractul futures pe petrol (WTI LIGHT SWEET) cu simbolul EBWTITS3, preț de barieră 113,94 USD.

Pe **9 martie** a început oferta publică primară de vânzare de obligațiuni emise de Consiliul Județean Timiș, în valoare de 100.000.000 lei. Emisiunea s-a încheiat cu subscrierea integrală a obligațiunilor oferite.

Pe **10, 15 și 17 martie** au avut loc la Brașov, Iași și Constanța alte trei evenimente din roadshow-ul intern, început în februarie, cu titlurile “Bursa de Valori București – alternativa de finanțare pentru companiile românești” și “Finanțarea prin emisiunea de obligațiuni”. În total, la cele 5 evenimente au participat reprezentanți a aproximativ 180 de companii și autorități locale.

Pe **25 martie** au avut loc modificări în Consiliul Bursei de Valori București. Greg Konieczny, Vicepreședinte executiv, Franklin Templeton Investments a fost numit administrator provizoriu, după ce Daniel Țepeș și-a dat demisia din funcția de membru al Consiliului Bursei.

1. Evoluția lichidității pe segmentele operate de BVB

<i>Segment²</i>	<i>Valoare tranzacționată Mil. Euro T4.2010</i>	<i>Valoare tranzacționată Mil. Euro T1.2011</i>	<i>Valoare tranzacționată Mil. Euro T1.2010</i>	<i>Evoluție T1.2011/T1.2010</i>
Acțiuni+Drepturi	218,94	765,62	512,00	+50%
Obligațiuni	45,76	47,96	363,41	-87%
Unități de fond	1,7	1,17	0,79	+48%
Produse structurate	7,5	13,58	-	n/a
Piața futures	1,10	0,37	6,03	-94%
Total	275,03	828,70	882,24	-6%

2. Contul de profit și pierdere a Bursei de Valori București

Indicatori principali (mil.lei)	T1.2010	T1.2011	Δ
Cifra de afaceri	4,45	5,97	+34,1%
Venituri din exploatare	4,45	5,97	+34,1%
Cheltuieli din exploatare, total din care:	3,12	2,97	-4,8%
-Cheltuieli de personal	1,71	1,51	-11,7%
EBIT	1,32	3,0	+127%
Rezultat financiar	1,63	-0,38	n/a
Profit brut	2,95	2,62	-11%
Profit net	2,47	2,20	-11%
Profit net pe acțiune(lei)	0,3218	0,2862	-11%

3. Extras din bilanț

Elemente de activ	31.03.2010		31.03.2011		-mil lei-	
	31.03.2010	31.03.2011	Elemente de pasiv	31.03.2010	31.03.2011	
Active imobilizate	25,1	25,3	Capitaluri proprii	92,6	90,2	
Active circulante - total, din care:	70,0	67,2	Datorii - total, din care:	2,3	2,1	
-casa, conturi la bănci și alte investiții financiare pe termen scurt	65,8	63,8	-sub 1 an	2,2	2,1	
			-peste 1 an	0,1	0	
Cheltuieli în avans	0,2	0,4	Venituri în avans	0,4	0,6	
Total active	95,3	92,9	Total pasive	95,3	92,9	

Pentru mai multe informații puteți accesa secțiunea website-ului BVB dedicată Relației cu investitorii www.bvb.ro/Investors sau adresa întrebări la adresa de e-mail ir@bvb.ro.

DEPARTAMENTUL MARKETING ȘI RELAȚII INTERNAȚIONALE

² Lichiditatea cuprinde toate segmentele pieței (BVB, Rasdaq și ATS) și ofertele publice