



SANTIERUL NAVAL CONSTANTA SA

Reg. No : J1991003515132 VAT number : RO1879871

Registered and paid –up capital : 162 494 260 lei

Constanta Shipyard

1. Incinta Port
900900 Constanta
Romania

Phone : +40241505500
Fax : +40241611651
E-mail : office@snc.ro



RAPORT ANUAL LA 31.12.2025 AL CONSILIULUI DE ADMINISTRATIE

Raport anual conform:

Legii nr.297/2004 privind piata de capital si a Regulamentului nr.5/2018 privind emitentii si operatiunile cu valori mobiliare **pentru exercitiul financiar al anului 2025.**

Data raportului: 28.04.2026

Societatea : SANTIERUL NAVAL CONSTANTA S.A.

Sediul social: Constanta, Incinta Port nr.1

Numarul de telefon/fax: 0241- 505174 / 0241- 611651

Codul unic de inregistrare la Oficiul Registrului Comertului: RO 1879871

Numarul de ordine in Registrul Comertului: J1991003515132

Piata pe care se tranzactioneaza valorile mobiliare emise:

Bursa de Valori Bucuresti SA – ATS - AERO

Capital social subscris si varsat: 162.494.260,00 lei

COD LEI: 2549004MQL8T5D237K10

1. ANALIZA ACTIVITATII SOCIETATII COMERCIALE:

- 1.1.** a)-Activitatea desfasurata de catre societate este de constructii de nave si structuri plutitoare si reparatia si intretinerea navelor si barcilor.
b)-Prima atestare documentara a existentei societatii dateaza din anul 1892, transformarea in societate comerciala Santierul Naval Constanta S.A. avand loc prin Hotararea de Guvern nr.1224/1990.
c) Nu este cazul.
d) Nu este cazul.
e) Descrierea principalelor rezultate ale evaluării activității societății:

In anul 2025 activitatea societatii a fost desfasurata pe constructii nave si reparatii nave.

Constructii nave :

Finalizarea constructiei celei de a patra nave din seria EcoMaxMR1, tanc petrolier de 41 mii tdw, proiectul Hull 592, nava ce a fost livrata la inceputul lunii ianuarie 2025.

Continuarea lucrarilor de executie la nava Hull 593 si inceperea constructiei navei Hull 594 .

Reparatii nave:

In domeniul **reparatiilor de nave** pentru 2025 au fost reparate un numar de 85 de nave.

1.1.1. Elemente de evaluare generala :

		-Lei-
a)	Rezultat (pierdere din exploatare)	46.232.262
	(pierdere financiara)	4.419.172
b)	Cifra de afaceri	308.743.920
c)	Export	93%
d)	Costuri	296.487.916 lei
e)	% din piata detinut pe piata interna:	
	- Constructii noi	Estimat 20%
	- Reparatii nave	Estimat 60%
f)	lichiditate disponibil in cont:	15.546.497

Analiza rezultatului brut:

Rezultatul din exploatare indica la 31.12.2025 o pierdere contabila din exploatare de 46.232.262 lei,

Cauze identificate :

Înregistrarea de ajustări pentru proiectele cu durată extinsă de execuție, pe fondul revizuirii estimărilor de cost, care indică depășiri față de bugetele inițiale aferente materiilor prime, echipamentelor și manoperei.

Contextul geopolitic regional și internațional, inclusiv tensiunile din zona Mării Negre și regimul de sancțiuni economice, a generat perturbări în fluxurile comerciale și în lanțurile de aprovizionare, cu efect direct asupra disponibilității și prețurilor materialelor.

Creșterea accentuată a costurilor energetice și reducerea capacităților de producție la nivel global au determinat majorări semnificative ale prețurilor de achiziție pentru resursele utilizate în procesul de producție.

Disfuncționalitățile din lanțurile logistice internaționale, inclusiv întârzieri și rute alternative de transport, au contribuit la creșterea costurilor și la dificultăți în respectarea graficelor de aprovizionare. Presiunea competitivă exercitată de șantierele navale din Asia, susținute prin mecanisme de sprijin guvernamental, afectează competitivitatea costurilor pentru proiectele de construcții noi.

Evoluția ascendentă a costului mediu orar a determinat depășirea nivelurilor bugetate ale cheltuielilor salariale, în contextul unei piețe a muncii tensionate pentru personalul calificat.

Dezechilibrul dintre cererea și oferta de forță de muncă specializată a impus ajustări ale politicii de remunerare, inclusiv acordarea de beneficii suplimentare față de prevederile inițiale.

Dinamica ridicată a fluctuației de personal, specifică industriei, a generat necesitatea recrutării continue, inclusiv din surse externe, ceea ce a implicat costuri suplimentare și perioade de adaptare care au afectat productivitatea.

Activitatea de reparații nave a fost influențată negativ în prima parte a anului de reducerea volumelor de trafic maritim în regiune, cu o recuperare parțială în semestrul al doilea prin atragerea unor contracte cu valoare mai mare.

Costurile asociate exploatarei și întreținerii unui patrimoniu industrial extins (infrastructură, echipamente, docuri) au un impact semnificativ asupra cheltuielilor fixe, inclusiv prin nivelul amortizării înregistrate.

B. Rezultatul financiar indica o pierdere în suma de 4.419.172 lei, aceasta datorându-se reevaluării conturilor de disponibilitati în valută, a avansurilor incasate de la clienți pentru activitatea de construcții noi, a soldurilor la creditele angajate, a costurilor cu dobanzile aferente contractelor de credit și a furnizorilor și clienților externi.

Consiliul de Administratie ,cat si Comitetul Director au actionat in permanenta in limitele mandatului incredintat, pentru functionarea societatii si la mentinerea acesteia in piata internationala a constructiilor si reparatiilor navale chiar si in momente de maxima volatilitate, in conditiile in care grupuri mari internationale se confrunta cu dificultati cum ar fi DAMEN care s-a retras din managementul DAMEN SHIPYARDS MANGALIA, santierul fiind in prezent declarat in faliment, iar Santierul naval DAMEN Galati se confrunta cu dificultati de asigurare a incarcarii pentru intreg personalul de executie, fiind nevoiti sa trimita personal in somaj tehnic.

1.1.2. Evaluarea nivelului tehnic al societatii comerciale

In anul 2025, societatea a desfasurat o activitate sustinuta atat in constructia de nave noi cat si in activitatea de reparatii si modernizari nave, astfel:

A. In ce priveste activitatea de **constructii nave**, eforturile in cadrul societatii s-au concentrat pe :

- constructia navei Hull 593, aceasta urmand a se livra la sfarsitul semestrului I-2026
- demararea constructiei navei Hull 594, a carei livrare va fi in trim III-2027
- In luna decembrie 2025, SNC a semnat doua contracte de constructii noi ce se vor construi dupa noul proiect ECOMAXMR2 , tanc de produse chimice tip IMO 2 de 41.500 tdw pentru navele 595 si respectiv 596, contracte care au atasate doua optiuni care trebuiesc declarate de armator pana la sfarsitul anului 2026.

B. In domeniul **reparatiilor de nave** pentru 2025 veniturile au fost in suma de aprox 26 milioane Euro, depasind valoarea bugetata.

In 2025, Santierul Naval Constanta a finalizat **85 de proiecte** in domeniul reparatiilor de nave, 67 dintre ele fiind la extern si 18 la intern.

Pentru anul 2026 am estimat un buget de 22.5 milioane EUR pentru activitatea de reparatii tinand cont de actualul context geopolitic dar si ca parte din capacitatile de productie vor fi ocupate cu activitatea de constructii noi.

a) Ponderea productiei pe principalele tipuri de activitati pentru ultimii 3 ani:

Productia vanduta si productia in curs	2023	2024	2025	%
Constructii Noi	110.479.120	128.117.393	94.200.062	40%
Reparatii Nave	130.012.622	95.142.984	134.904.775	57%
Diverse	8.533.245	6.494.987	6.277.530	3%
TOTAL	249.024.987	229.755.364	235.382.367	100%

1.1.3. Evaluarea activitatii de aprovizionare tehnico-materiala

Principali furnizori de materii prime, materiale si utilitati sunt:

- Miras, Nimfa, Comtech Co Slatina - pentru tevi; Ductil Buzau – pentru electrozi si sarma de sudura plina;
- Pentagon - pentru abrazive, freze carburi, polizoare;
- Hidroelectrica – pentru energie electrica;
- Nova Power Gaz– pentru gaze naturale
- Linde Gaz Timisoara – pentru gaze tehnice.

Pentru achizitia de tabla navala , ca urmare a opririi activitatii societatii Liberty Galati, am fost nevoiti sa contactam furnizori din Macedonia si Indonezia , iar pentru profile navale furnizori din China.

Pentru echiparea navelor noi ce se construiesc societatea deruleaza contracte cu parteneri externi, de ex:

- MAN Energy (Danemarca), Hanwha (Coreea de Sud) pentru motoare pricipale;
- Wartsila (Finlanda) pentru elice si linii de axe;
- Yanmar (Japonia) pentru diesel generatoare;
- STAUS Co. Ltd. (Coreea de Sud) – pentru materiale si echipamente suprastructura;
- Framo (Norvegia) pentru pompe de marfa si sisteme de actionare hidraulica
- Jotun (Norvegia) – pentru vopsea
- Elkon (Turcia) – pentru pachetul de materiale si echipamente electrice de automatizari si navigatie.

1.1.4. Evaluarea activitatii de vanzare

Principalii concurenti in **activitatea de constructii nave** pe plan intern sunt santierele navale Damen (Galati) si Vard (Tulcea si Braila).

Totusi, avand in vedere faptul ca fiecare din aceste santiere navale au o gama specifica a tipurilor de nave pe care le abordeaza in activitatea de constructii precum si faptul ca se adreseaza unor piete diferite, concurenta interna este limitata, fapt ce favorizeaza colaborarea pe anumite aspecte ale activitatii intre aceste santiere navale.

Pe plan extern, la nivel mondial concurenta este reprezentata de santierele navale din China, Coreea de Sud si Japonia pentru activitatea de constructii noi ,puternic suventionate .

Principalii concurenti in **activitatea de reparatii nave** a Societatii il reprezinta numeroasele santiere navale din Turcia dar si din Bulgaria si Grecia.

Pe plan intern concurenta este formata din santierele navale romanesti de la Marea Neagra.

Datorita prelungirii conflictului din zona Marii Negre , se mentine scazut numarul de nave tancuri petroliere ce intra in Marea Neagra ca urmare a sanctiunilor impuse Rusiei la exportul de titei si produse petroliere ,ceea ce afecteaza santierul la comenzile de reparatii.

1.1.5. Evaluare aspecte legate de personalul societatii

- a) Pe parcursul anului 2025 societatea s-a confruntat cu o fluctuatie semnificativa de personal. Conducerea executiva continua eforturile pentru recrutarea si stabilizarea fortei de munca, deruland o serie de campanii de recrutare in judet, cu participarea personalului de conducere.
- b) Pentru a reduce impactul acestei fluctuatii de personal reprezentantii societatii s-au deplasat in India si Vietnam pentru a efectua teste de evaluare profesionala astfel ca pe parcursul anului 2025 au fost angajati 101 muncitori, iar alti 37 au fost recrutati, urmand a se efectua formalitatile legale de angajare, personal care va sosi in societate pe parcursul anului 2026.
- c) Pentru a asigura si forta de munca tanara calificata, societatea, a incheiat Contracte Cadru cu liceele cu profil tehnologic, pentru care am organizat practica scolara pe teritoriul societatii pentru un numar de 103 elevi (scoala profesionala), de asemenea suntem in parteneriat pentru derularea invatamantului dual cu durata de 3 ani pentru 4 clase – 69 elevi inscrisi - cu profil LCN si Tubulatori cu Liceul de Marina, o clasa cu profil mixt sudori si mecanici si o grupa de elevi cu profil mecanici cu Liceul Lazar Edeleanu din Navodari – 31 elevi inscrisi si o clasa – 20 elevi inscrisi cu profil sudor cu Liceul C.A. Rosetti din Constanta.
- d) Numarul mediu de personal s-a situat in anul 2025 la **877** salariati.
Nivelul de pregatire al angajatilor societatii :
 - studii superioare : 165 persoane,
 - studii medii : 619 persoane,
 - studii generale : 93 persoane.

In anul 2025, Programul de Formare Profesionala derulat de societate a cuprins un numar de 857 salariati in diverse forme de pregatire profesionala.

e) Cooperarea intre management si Sindicat ca reprezentant al salariatilor are la baza Contractul Colectiv de Munca. Contractul promoveaza aplicarea unor relatii de munca echitabile care sa permita desfasurarea programelor de activitate si sa asigure evitarea aparitiei unor conflicte colective de munca.

In luna februarie 2026 s-a semnat Contract Colectiv de Munca valabil pentru perioada 2026-2028 prin care s-a agreat printre alte puncte si crestere salariala colectiva .

Salariatii societatii sunt organizati in cadrul "Sindicatului Liber al Navalistilor din Santierul Naval Constanta SA". Numarul membrilor de sindicat este 96.1% din totalul angajatilor.

1.1.6. Evaluarea aspectelor legate de impactul asupra mediului inconjurator

Protectia mediului

Societatea isi desfasoara activitatea de constructii si reparatii nave, valorificare deseuri metalice rezultate din activitatea proprie, tratarea si acoperirea metalelor, conform **Autorizatiei de mediu nr. 309/ 20.07.2010**, revizuita in data de 25.03.2019, emisa de Agentia pentru Protectia Mediului Constanta cu prelungire anuala . Societatea detine **Autorizatia de Gospodarire a apelor nr.15 din 16.02.2022 emisa de Administratia Bazinala Dobrogea Litoral Constanta.**

In vederea indeplinirii obiectivelor comerciale, Santierul Naval Constanta SA isi desfasoara activitatea intr-un Sistem de Management Integrat: Calitate, Mediu, Securitate si Sanatate in Munca, certificat de organismul de certificare **Det Norske Veritas (DNV) Norvegia.**

In 2025 au avut loc in Santierul Naval Constanta S.A urmatoarele audituri:

1) Auditul de terta parte de supraveghere a Sistemului de Management Integrat al SNC SA desfasurat in 2025 in perioada **24.03.2025 - 26.03.2025**, efectuat de catre **DNV Certification** in conformitate cu ISO 9001:2015, ISO 14001:2015, ISO 45001:2018.

Echipa DNV formata din 3 auditori, conform Planului de Audit DNV 2025:

- a auditat **18 de activitati** solicitand dovezi prezentate cu promptitudine de auditati;
- a identificat **6 observatii si 5 oportunitati**;

2) Auditul intern al SMI al SNC SA 2025, s-a desfasurat de echipa de audit a Dep. HSEQ alcatuita din **auditorii compartimentului QA**, incepand cu 01.10.2025, conform **Planului de Audit PA-01-2025** emis in **16.09.2025**;

Cele **15 Rapoarte de audit intern**, pe anul 2025 emise de Echipa de audit dupa analiza raspunsurilor si dovezilor atasate de auditati cuprind :

- **5 neconformitati**,
- **50 observatii**,
- **22 oportunitati**,

au fost postate pe INTRANET, langa Chestionarele de Audit cu raspunsurile si dovezile atasate.

Planurile de masuri, postate pe Intranet, langa Rapoarte si Chestionare, sunt completate de auditati cu corectii, actiuni corective/ masuri si date de realizare.

1.1.7. Evaluarea activitatii de cercetare – dezvoltare

Pe parcursul anului 2025 societatea s-a concentrat pe dezvoltarea noii versiuni noi de tanc de produse petroliere si chimice derivate din actualul proiect dar care sa aiba o capacitate mai mare de incarcare de 41.500 tdw, sa poata transporta marfuri chimice de complexitate mai mare Pentru dezvoltarea acestui concept denumit EcoMAXMR2, astfel ca am alocat un buget initial de 1.000.000 EUR.

1.1.8. Evaluarea activitatii societatii privind managementul riscului

Avand in vedere specificul activitatii SNC, principalele riscuri la care este supusa societatea precum si politicile acesteia sunt detaliate mai jos.

(i) Riscul valutar

Societatea isi desfasoara activitatea in Romania, intr-un mediu in general cu risc al deprecierei valorii activelor monetare nete exprimate in lei.

Strategia de reducere a expunerii SNC la riscului valutar a avut doua componente: evolutia cursurilor de schimb EUR/LEU si USD/LEU, precum si evolutia raportului EUR/USD.

Avand in vedere volatilitatea si evolutia putin previzibila in special a cursului EUR/USD, aceasta reprezinta un risc prin faptul ca pretul navelor noi este stabilit in dolari americani conform standardului de piata, iar o mare parte a pachetului de echipamente si materiale au preturi stabilite in euro. In acest sens, la nivelul contractului

incheiat intre SNC si Narvi Shipping Ltd, partile au agreat sa suporte in proportie de 50%, fiecare parte contractuala, diferenta rezultata daca paritatea iese din intervalul 1.00 – 1.20.

Mai mult decat atat societatea a stabilit o strategie de hedging "intern" prin faptul ca activitatea de reparatii la extern este ofertata in moneda EUR si activitatea de constructii nave in USD . Astfel societatea poate realiza schimburi valutare (inchiderea pozitiiilor valutare) folosind disponibilitatile existente in conturile curente ale societatii sau chiar intre proiecte denuminate in valute diferite, evitandu-se astfel plata spread-urilor pentru tranzactiile efectuate prin trezoreriile bancilor.

Nivelul relativ stabil al cursului de schimb EUR/LEU in 2025 a favorizat societatea in conditiile in care santierul este net vanzator de EUR din activitatea de reparatii. Astfel Euro a inregistrat un curs mediu de 5.0431 lei in linie cu estimarile facute la construirea bugetului pentru 2025, cursul utilizat fiind 4.98 lei/EUR. Valoarea medie a dolarului a fost de 4.4645 lei, iar cresterea cursului la inceputul anului 2025 a favorizat incasarile in USD din activitatea de constructii noi.

(ii) Riscul de piata

Factorii care influențează activitatea participanților pe piața de reparatii si constructii nave sunt:

1. Pentru activitatea de construcții nave:

- volumul marfurilor transportate la nivel global, precum si nivelul navlurilor de pe piața transporturilor maritime, cu specificul fiecărui sector;
- mărimea flotei mondiale si profilul de varsta al acesteia raportat la fiecare segment de piață și respectiv mărimea de navă;
- fluctuațiile înregistrate în raportul Preț de achiziție al navelor noi / Cost total de producție;
- fluctuațiile preturilor materiilor prime de bază, precum: oțelul, petrolul, materiale neferoase, etc.;
- accesul la finantare pentru plasarea de comenzi de nave noi;
- evolutia dobanzilor la creditele de finantare;
- subventiile directe sau indirecte acordate de guvernele statelor China si Coreea santierelor navale.

In 2025 s-a inregistrat o scadere semnificativa , cu peste 25% a comenzilor de nave noi, comparativ cu anul 2024, peste 88% din constructiile de nave sunt contractate in China , Coreea de Sud si Japonia , Europa avand o cota de piata de doar 8%, in scadere fata de 9% anul trecut.

In ceea ce priveste pretul navelor , se observa ca pretul navelor a suferit o scadere incepand din 2024 , in conditiile in care cresterea costurilor cu materiile prime, echipamentele, utilitatile si forta de munca este semnificativa, fiind alimentata de crizele geopolitice la nivel mondial care au condus la limitarea accesului la resurse, lungirea rutelor de transport.

2. Pentru activitatea de reparații nave:

- nivelul navlurilor de pe piața transporturilor maritime;
- varsta medie a flotei mondiale, avand in vedere ca odata cu cresterea vechimii unei nave cresc si necesarul de lucrari de reparatii si in consecinta, costurile de reparatii;
- introducerea de reguli noi de către IMO, care impun lucrări majore la bordul navelor pentru a implementa aceste reguli;
- concurenta la nivel regional;
- pozitia geografica a santierelor navale, fata de zonele de trading;
- sanctiunile impuse Rusiei si tarilor care au acordat sprijin acestora.

In activitatea de reparatii nave s-au inregistrat anumite mutatii datorita declansarii conflictului din zona Marii Negre, astfel ca a scazut numarul de nave tancuri ca urmare a scaderii exporturilor de titei si produse petroliere datorita sanctiunilor impuse Rusiei, dar a crescut numarul de nave de transport marfuri in vrac si portcontainere.

Pentru anul 2025 am estimat un buget de 22.5 milioane EUR pentru activitatea de reparatii, mai mare cu 10% decat realizarile anului precedent.

(iii) Riscul de rata a dobanzii

Avand in vedere proiectele de constructii noi si precum si activitatea de reparatii nave in derulare pe parcursul anului 2025, societatea are contracte de finantare cu banci comerciale din Romania cu marje, negociate, fixe toata durata desfasurarii contractelor de finantare, singura componenta variabila fiind doar rata dobanzii de referinta a pietei monetare interbancare.

Pentru a reduce costurile cu dobanzile, pentru proiectele de constructii Hull 593 si Hull 594, societatea a renegociat devansarea platii avansurilor si respectiv cresterea valorii acestor avansuri acordate pe perioada constructiei pana la 80% din valoarea pretului contractual.

De asemenea asa cum s-a mentionat s-a obtinut si o compensare de la armator pentru cresterea preturilor la materiile prime , crestere care se ridica la 16% din pretul contractului pentru proiectul Hull 593 si respectiv 23% pentru proiectul Hull 594.

1.1.9. Elemente de perspectiva privind activitatea societatii

Pentru anul 2026, Santierul Naval Constanta SA se va concentra pe continuarea si dezvoltarea celor doua activitati de baza:

- **In activitatea de constructii de nave** va continua constructia proiectului Hull 593 cea de a cincea nava din noua generatie de tancuri de produse petroliere si chimice de 40.000 tdw – EcoMaxMR1 a carei livrare este programata la sfarsitul semestrului I / 2026 si a proiectul Hull 594 a carui livrare este programata pentru trimestrul III / 2027.
In trimestrul III / 2026 va incepe debitarea pentru prima nava din noul proiect ECOMAXMR2 , tanc de produse chimice tip IMO 2 de 41.500 tdw cu numar de proiect Hull 595, astfel ca societatea are un front de lucru asigurat in activitatea de constructii noi.
- **In activitatea de reparatii nave,** in anul 2026 societatea a bugetat venituri in suma de 22.5 milioane Euro.

Pentru sustinerea activitatii de reparatii se va pune un accent deosebit pe mentinerea clientilor traditionali prin:

- A. Continuarea campaniilor de deplasare externa la sediile armatorilor, ale companiilor de shipmanagement in vederea atragerii unui numar cat mai mare de proiecte.
- B. Participarea cu stand la cele mai importante dooua targuri de shipping din Europa , Posidonia 2026 in Atena in luna iunie si respectiv SMM 2026 in Hamburg in luna septembrie.
- C. Introducerea de noi tehnologii in activitatea de reparatii cu impact pozitiv atat asupra productivitatii cat si asupra protectiei mediului asa cum este activitatea de hidrosablare.

Ca un element de diversificare a activitatii, societatea s-a mentinut ca principalul colaborator al Fortelor Navale Romane in derularea programului de reparatii si modernizari a flotei existente de nave militare maritime.

2. ACTIVELE CORPORALE ALE SOCIETATII COMERCIALE:

2.1. Societatea comerciala isi desfasoara activitatea productiva integral in urmatorul amplasament: Incinta Port nr.1 Constanta.

2.2. Constructiile principale si gradul de amortizare al acestora sunt:

- hale sablare vopsitorie : 100 %
- doc uscat reparatii : 77.96 %
- doc uscat constructii : 78.27 %
- sediu administrativ P+6-7E : 75 %

2.3. Nu este cazul.

3. PIATA VALORILOR MOBILIARE EMISE DE SOCIETATEA COMERCIALA:

3.1. Piata valorilor mobiliare din Romania pe care se tranzactioneaza valorile mobiliare ale Santierul Naval Constanta SA este **Sistemul Alternativ de Tranzactionare (AeRO) – piata de actiuni a Bursei de Valori Bucuresti**. Actiunile sunt tip: comune nominative, iar numarul acestora este de 64.997.704.

3.2. Nu s-au acordat dividende in ultimii 4 ani, profiturile inregistrate au fost folosite pentru completarea rezervei legale cat si pentru acoperirea pierderilor contabile istorice.

3.3. Nu este cazul.

3.4. Nu este cazul.

3.5. Nu este cazul.

4. Conducerea societatii comerciale:

4.1. Lista administratorilor societatii comerciale si functiile detinute la 31.12.2025:

- Bosinceanu Dumitrita - presedinte CA;
- Rusen Radu Catalin - membru CA.
- Bosinceanu Andrei - membru CA.

- a)** CV (nume, prenume; varsta, calificare, experienta profesionala, functia si vechimea in munca);
- Bosinceanu Dumitrita, 65 de ani, economist, Presedinte al Consiliului de Administratie din anul 2002 cu experienta de peste 40 de ani in domeniul economic si administrare a societatilor.
 - Rusen Radu Catalin, 59 de ani, inginer constructii nave, Director General din anul 2002 si membru al Consiliului de Administratie din anul 2012, cu o experienta de peste 36 de ani in domeniul constructiilor, reparatiilor si exploatarii navelor.
 - Bosinceanu Andrei, 41 de ani, inginer-arhitect naval, membru al Consiliului de Administratie din anul 2010 cu o experienta de peste 16 ani in constructia si proiectarea navelor, administrarea afacerilor.

b) Administratorii Bosinceanu Dumitrita si Bosinceanu Andrei au legaturi de familie cu actionarul majoritar.

c) Nu este cazul.

d) Lista societatilor afiliate cu care SNC a avut relatii economice pe parcursul anului 2025:

- Histria Protguard SRL: furnizor servicii de paza;
- Cuget Liber SA: furnizor servicii de publicitate;
- Histria Shipmanagement SRL: furnizor servicii IT;
- Histria International SRL, furnizor de echipamente;
- SNC Ship Design SRL – furnizor de servicii;
- Blasting Tank and Coating SRL: furnizor prestatii vopsitorie, sablaj, schela;
- Histria Tanker Holding Ltd: client prin subsidiarele sale, pentru constructii si reparatii nave.
- Resource International S.A.: actionar principal, finantator pentru programul de investii si pentru capital de lucru.

Incepand cu anul 2016 societatea a intocmit anual Dosarul preturilor de transfer prin consultantii fiscali externi.

Studiile de comparabilitate au evidentiat ca tranzactiile dintre SNC si partile sale afiliate pot fi comparate cu tranzactiile interne si /sau externe, existand similaritati intre ceilalti factori de comparabilitate.

4.2. Lista membrilor conducerii executive la data de 31.12.2025:

- | | |
|------------------------|-----------------------------|
| - Rusen Radu Catalin | - Director General |
| - Teodosescu Victor | - Director General Adjunct |
| - Vasile Deniz | - Director Economic |
| - Grigorescu Laurentiu | - Director Productie-Tehnic |
| - Stoian Nicolae | - Director HSEQ |
| - Calin Corneliu | - Director Resurse Umane |

- a) termenul pentru care persoana face parte din conducerea executiva: perioada de 2 ani;
- b) Nu este cazul.
- c) Nu este cazul.

4.3. Nu este cazul.

4.4. Evaluarea Consiliului de Administratie

In cursul anului 2025 au avut loc doua evaluari: una semestriala si una anuala, ale consiliului de administratie sub conducerea presedintelui CA, care a analizat rezultatele financiare preliminate ale societatii, impreuna cu rezultatele din activitatea operationala pe principalele zone de activitate constructii noi, reparatii, realizarea bugetului de investitii, analiza cheltuielilor fixe si variabile ale societatii.

4.5. Sedintele consiliului de administratie din anul 2025.
In cursul anului 2025 au fost emise 211 decizii.

5. Situatia financiar-contabila:

Contul de profit si pierdere	2022	2023	2024	2025
Cifra afaceri neta	317.167.383	145.398.425	101.491.698	308.743.920
Variatia stocurilor	136.959.218	-103.626.562	-128.268.889	68.450.506
Alte venituri	367.376	205.125	479.474	714.068
Venituri din exploatare	180.699.603	249.950.735	231.210.200	236.539.028
Cheltuieli materiale	38.953.636	90.080.770	80.700.973	100.607.098
Alte cheltuieli materiale	1.863.041	1.792.516	1.475.033	2.513.310
Cheltuieli privind utilitatile	15.817.232	13.287.528	12.029.204	11.557.411
Cheltuieli cu marfurile	2.015.135	322.67	415.615	427.416
Cheltuieli cu personalul	66.928.602	72.687.867	79.894.003	89.697.492
Cheltuieli din exploatare	50.761.764	44.009.924	47.521.511	59.256.624
Ajustare imobilizari corporale	5.636.234	6.062.122	7.361.683	8.042.948
Ajustare active circulante	-24.630.707	12.953.222	46.518.538	7.443.334
Ajustare proviz. risc si chelt.	813.14	-	-	127.196
Cheltuieli din exploatare	158.086.367	240.135.923	279.710.468	282.771.290
PIERDERE/PROFIT EXPLOATARE	22.613.236	9.814.812	-48.500.268	-46.232.262
Venituri financiare	10.520.114	10.122.576	5.758.024	9.297.454
Cheltuieli financiare	14.227.374	11.122.381	9.161.141	13.716.626
Pierdere/Profit financiar	-3.707.260	-999.805	-3.403.117	-4.419.172
CHELTUIELI TOTALE	172.313.741	251.258.304	288.871.609	296.487.916
VENITURI TOTALE	191.219.717	260.073.311	236.968.224	245.836.482

Structura cheltuielilor se prezinta dupa cum urmeaza:

Cheltuieli (lei)	2023	%	2024	%	2025	%
Cheltuieli totale din care:	251 258 304		288 871 609		296 487 916	
Cheltuieli variabile	133 920 940	53%	185 248 138	64%	180 666 669	61%
Cheltuieli fixe	117 337 364	47%	103 623 471	36%	115 821 247	39%

Cheltuielile variabile sunt influentate de portofoliul de proiecte in curs : constructii si reparatii nave. In structura cheltuielilor variabile sunt incluse cheltuieli cu materialele si echipamentele, gazele tehnice ce reprezinta 51% din totalul acestor cheltuieli, cheltuielile cu subcontractantii 18%, cheltuielile financiare si ajustari financiare 29% si alte cheltuieli diverse 2%.

Cheltuielile fixe au fost urmarite atent, in structura lor fiind incluse cheltuieli de personal 59%, cheltuielile de logistica si mentenanta 25%, cheltuieli legate de protectia muncii si a mediului si alte cheltuieli fixe 16%.

Evolutia indicatorilor financiari principali :

Indicatori	2022	2023	2024	2025
Datorii totale din care (lei):	122 819 442	194 346 949	339,694,252	292.129.334
Solvabilitatea - Indica posibilitatea acoperirii datoriilor totale cu active.	2.05	1.7	1.25	1.15
Lichiditatea curenta rep raportul dintre activele circulante si datorii	1.31	1.18	0.95	0.77

Situatia datoriilor societatii la 31 decembrie 2025 :

- Avansuri incasate in contul comenzilor de constructii noi in suma 198.952.803 lei
- Credite bancare : la data de 31.12.2025 soldul imprumuturilor este 32.282.322 lei
- Credite actionar majoritar : 32.562.750 lei.
- Furnizorii : La 31.12.2025 soldul furnizorilor era de 17.888.933 lei.
- Datorii curente la bugetele de stat 4.167.448 lei.
- Alte datorii : 6.071.416 lei

La data raportarii Santierul Naval Constanta nu inregistreaza datorii restante la bugetul de stat si bugetul local.

Pe parcursul anului 2025 s-au efectuat o serie de investitii majore din bugetul aprobat de 5 mil euro :

- s-a derulat etapa a 3-a de achizitie echipamente pentru hidrosablare, precum si nacele autoridicatoare.
- s-a finalizat modernizarea Macaralei Portal de 480 tf nr. 1, cu un sistem nou de automatizare si control
- s-a pus in functiune Centralei Electrice Fotovoltaice de 3.2 MWp, valoarea totala a investitiei ridicandu-se la aproape 2.000.000 euro, finantata din programul PNRR, componenta C6 Energie in proportie de 35%.

Pentru anul 2026 ne-am propus sa continuam planul investitional, bugetul ce va fi suspus aprobarii Adunarii Generale a Actionarilor fiind de 3.8 milioane de EUR constand in achizitia de echipamente pentru activitatea de productie, precum si pentru modernizarea unora dintre cele existente si upgradarea anumitor aplicatii informatice, reparatii si modernizari pentru echipamente de ridicat , achizitia unor mijloacele de transport si operare uzinala necesare imbunatatirii fluxurilor de materiale si operationale pe teritoriul societatii si investitii in infrastructura societatii.

Anexam prezentului raport urmatoarele :

- a) Situatia financiar-contabila la 31.12.2025.
- b) Raportul Administratorilor aferent exercitiului financiar al anului 2025.
- c) Declaratia persoanelor responsabile.
- d) Raportul auditorului financiar asupra situatiilor financiare.
- e) Declaratia SNC privind guvernanta corporativa pe plata AeRO.

Mentionam ca raportul anual aferent exercitiului financiar 2025 va fi supus aprobarii in Adunarea Generala Ordinare a Actionarilor din data de 28/29.05.2026.

**Președinte Consiliul de Administrație,
Bosinceanu Dumitrița**



ȘANTIERUL NAVAL CONSTANȚA S.A.

**SITUAȚII FINANCIARE
PENTRU ANUL ÎNCHEIAT LA 31 DECEMBRIE 2025**

**Întocmite în conformitate cu
Ordinul Ministrului Finanțelor Publice al României nr. 1802/2014,
cu modificările ulterioare**

**(ÎMPREUNĂ CU RAPORTUL AUDITORULUI INDEPENDENT
ȘI RAPORTUL ADMINISTRATORILOR)**

CUPRINS:

RAPORTUL AUDITORULUI INDEPENDENT

BILANȚ

CONTUL DE PROFIT ȘI PIERDERE

SITUAȚIA FLUXURILOR DE TREZORERIE

SITUAȚIA MODIFICĂRILOR CAPITALURILOR PROPRII

NOTE EXPLICATIVE LA SITUAȚIILE FINANCIARE

RAPORTUL ADMINISTRATORULUI

SANTIERUL NAVAL CONSTANTA S.A.
SITUATIA FLUXURILOR DE TREZORERIE
PENTRU ANUL INCHEIAT LA 31 DECEMBRIE 2025
(sumele sunt exprimate in "RON", daca nu este specificat altfel)

METODA INDIRECTA	2024	2025
<i>Fluxuri de numerar din activitati de exploatare:</i>		
<i>Fluxuri de numerar din activitati de exploatare:</i>		
Profit brut	(51.903.385)	(50.651.434)
<i>Ajustari pentru:</i>		
Cheltuieli cu amortizare	7.361.683	8.042.989
Ajustari de valoare pentru clienti incerti		1.348.515
Ajustari de valoare pentru stocuri	46.518.538	6.094.819
Provizioane pentru riscuri si cheltuieli		(940.336)
Cheltuieli privind dobanzile si alte costuri financiare	1.779.784	1.317.785
Venituri din dobanda si alte venituri financiare	(240.951)	(701.446)
Diferente de curs valutar activitate finantare neta		(2.643.622)
Cheltuieli aferente provizioanelor de creante		
Cheltuieli/(Venituri) aferente provizioanelor pentru riscuri si cheltuieli		
Cheltuieli privind activele cedate	2.759	2.303
Venituri din subventii	2.625	(47.335)
Venituri din vanzarea activelor		
Venituri din dividende		
Cheltuieli cu impozitul pe profit		
Profit din exploatare inainte de variatia capitalului circulant	3.521.052	(38.177.762)
Variatia soldurilor conturilor de stocuri	(123.428.957)	76.098.008
Variatia soldurilor conturilor de creante comerciale si alte creante din exploatare	(3.311.326)	5.869.319
Variatia soldurilor conturilor de datorii comerciale si alte datorii din exploatare	143.967.663	(53.295.929)
Numerar generat din exploatare	20.748.431	(9.506.364)
Dobanda platita	(1.779.784)	(690.895)
Impozitul pe profit platit	(1.378.067)	
Fluxuri de numerar din activitati de investitie	17.590.580	(10.197.259)
Plati pentru achizitionarea de actiuni		
Plati pentru achizitionarea de imobilizari corporale si necorporale	(13.894.703)	(16.033.492)
Incasari din vanzarea de imobilizari corporale si necorporale		
Dividende incasate		
Dobanzi incasate	240.951	701.446
Numerar net din activitati de investitie	(13.653.752)	(15.332.046)
<i>Fluxuri de numerar din activitati de finantare:</i>		
Trageri din imprumuturi bancare	111.958.350	71.725.481
Rambursari imprumuturi bancare	(140.628.372)	(68.474.161)
Rambursare imprumut actionari		
Trageri imprumuturi actionari	31.424.350	4.496.388

SANTIERUL NAVAL CONSTANTA S.A.
SITUATIA FLUXURILOR DE TREZORERIE
PENTRU ANUL INCHEIAT LA 31 DECEMBRIE 2025
(sumele sunt exprimate in "RON", daca nu este specificat altfel)

Dividende platite		
Numerar net din activitati de finantare	2.754.328	(7.747.707)
Cresterea neta a numerarului si echivalentelor de numerar	6.661.156	(17.761.598)
Numerar si echivalent de numerar la inceputul exercitiului financiar	26.636.839	33.328.095
Numerar si echivalentele de numerar la sfarsitul perioadei	33.328.095	15.546.497

6
Δ

Aceste situatii financiare au fost semnate la data de 30 aprilie 2026, de catre:



Administrator,
BOSINCEANU DUMITRITA



Director Economic,
DENIZ VASILE

SANTIERUL NAVAL CONSTANTA S.A.
SITUATIA MODIFICARILOR CAPITALURILOR PROPRII
PENTRU ANUL INCHEIAT LA 31 DECEMBRIE 2025
(sumele sunt exprimate in "RON", daca nu este specificat altfel)

	Capitalul subscris versat	Rezerve din reevaluare	Rezerva legala	Repartizarea profitului	Alte rezerve	Rezultat reportat	Rezultatul exercitiului financiar	Capitalul propriu
Sold la 01.01.2024	162.494.260	39.526.872	6.448.561	(3.085.267)	8.597.206	(82.151.400)	7.607.617	194.389.148
Cresteri din reevaluare	-	-	-	-	-	-	-	-
Transfer rezerve	-	(1.145.963)	-	3.085.567	-	1.245.963	-	-
Transfer la rezultat reportat	-	-	-	-	-	5.467.649	7.607.617	-
Corectarea erorilor contabile	-	-	-	-	-	-	-	-
Rezultatul exercitiului	-	-	-	-	-	-	(51.903.385)	(51.903.385)
Sold la 31.12.2024	162.494.260	32.380.909	6.448.561	0	8.597.206	(73.597.788)	(51.903.385)	82.479.763

Aceste situatii financiare au fost semnate la data de 30 aprilie 2026 , de catre:



Administrator,
BOSINCEANU DUMITRITA



Director economic,
DENIZ YASILE

SANTIERUL NAVAL CONSTANTA S.A.
SITUATIA MODIFICARILOR CAPITALURILOR PROPRII
PENTRU ANUL INCHEIAT LA 31 DECEMBRIE 2025
 (sumele sunt exprimate in "RON", daca nu este specificat altfel)

	Capital subscris versat	Rezerve din reevaluare	Rezerve legale	Repartizarea profitului	Alte rezerve	Rezultat reportat	Rezultatul exercitiului financiar	Capitaluri proprii
Sold la 01.01.2025	162.484.280	32.390.909	6.448.561	0	8.597.206	(75.587.768)	(51.908.385)	82.479.768
Cresteri din reevaluare	4.272.483							4.272.484
Transfer rezerve	(1.136.852)					1.136.852		
Transfer la rezultat reportat						(51.903.385)	51.903.385	
Corectarea erorilor contabile								
Rezultatul exercitiului							(50.651.434)	(50.651.434)
Sold la 31-12-2025	162.484.280	35.516.540	6.448.561	0	8.597.206	(126.904.321)	(50.651.434)	36.100.819

Aceste situatii financiare au fost semnate la data de 30 aprilie 2026, de catre:



Administrator,
BOSINCEANU DUMITRITA


 Director economic,
DENIZ VASILE

SANTIERUL NAVAL CONSTANTA S.A.
NOTE LA SITUATIILE FINANCIARE
PENTRU ANUL INCHEIAT LA 31 DECEMBRIE 2025
(sumele sunt exprimate in "RON", daca nu este specificat altfel)

1. INFORMATII CU PRIVIRE LA ENTITATEA RAPORTOARE

Santierul Naval Constanta S.A. ("Societatea") s-a infiintat in anul 1991, in temeiul Legii nr.15/1990 si a Legii nr. 31/1990 si in conformitate cu HG 1224/1990 si este inmatriculata la Registrul Comertului sub nr. J1991003515132, detinand certificatul de inregistrare fiscala – cod fiscal RO 1879871.

Sediul social al societatii este in Constanta, Incinta Port nr.1.

Societatea nu are inregistrate filiale in tara sau in strainatate.

Societatea tine evidentele contabile in lei si intocmeste situatiile financiare in conformitate cu Reglementarile contabile emise de catre Ministerul Finantelor Publice.

Obiectul principal de activitate al societatii il reprezinta "constructia de nave civile si structuri plutitoare" - cod CAEN 3011

SANTIERUL NAVAL CONSTANTA SA este o societate admisa la tranzactionare in cadrul Sistemului Alternativ de Tranzactionare administrat de BVB, Sectiunea Instrumente financiare listate pe ATS - AeRo", Sectorul Titluri de Capital, Categoria Actiuni (Decizia nr.267/08.04.2015 emisa de Bursa de Valori Bucuresti), in cadrul Sectiunii Instrumente Financiare listate pe ATS, Sectorul Titluri de Capital, Categoria Actiuni (Decizia nr.267/08.04.2015 emisa de Bursa de Valori Bucuresti), actiunile emise de Santierul Naval Constanta SA avand urmatoarele caracteristici:

- Tip: nominative, dematerializate, liber transferabile, platite integral, evidentiate prin inscriere in cont, din aceeași clasă;
- Numar: 64.997.704;
- Valoare nominala: 2,5 lei;
- Simbol: SNC.

2. PRINCIPII, POLITICI SI METODE CONTABILE

Politicele contabile ale Santierului Naval Constanta SA sunt prinse in Manualul de Politici Contabile care se afla la a IV-a revizie si cuprind, dar nu se limiteaza la acestea, principiile, regulile si practicile specifice aplicate de societatea noastra in legatura cu urmatoarele aspecte:

- recunoasterea veniturilor;
- recunoasterea si amortizarea activelor corporale si necorporale;
- capitalizarea costurilor indatorarii si a altor cheltuieli;
- contractele de constructii;
- Instrumentele si Investitiile financiare;
- operatiunile de leasing;
- stocurile;
- impozitele;
- provizioanele;
- conversia valutara si acoperirea riscului valutar;
- definirea numerarului si a echivalentelor de numerar;
- contabilitatea de gestiune;
- tranzactii cu parti afiliate.

SANTIERUL NAVAL CONSTANTA S.A.
NOTE LA SITUATIILE FINANCIARE
PENTRU ANUL INCHEIAT LA 31 DECEMBRIE 2025
(sumele sunt exprimate in "RON", daca nu este specificat altfel)

2. PRINCIPII, POLITICI SI METODE CONTABILE (continuare)

A Bazele întocmirii situatiilor financiare

(1) Informatii generale

Aceste situatii financiare au fost întocmite în conformitate cu Reglementarile Contabile privind situatiile financiare anuale individuale aprobate prin Ordinul Ministrului Finantelor Publice al României 1802/2014 ("OMF 1802").

OMF 1802 cere ca situatiile financiare sa fie întocmite în conformitate cu:

- Legea Contabilitatii 82/1991, republicata în M.O. nr. 454/18.06.2008, cu modificarile si completarile ulterioare; si
- Cerintele de prezentare prevazute de OMF 1802/ 2014.

Înregistrările contabile pe baza carora au fost întocmite aceste situatii financiare sunt efectuate în lei ("RON") la cost istoric, cu exceptia situatiilor în care a fost utilizata valoarea justa, conform politicilor contabile ale Societatii si conform OMF 1802/2014.

(2) Utilizarea estimarilor

Întocmirea situatiilor financiare ale Societatii în conformitate cu prevederile OMF 1802/2014, cu modificarile ulterioare, solicita conducerii Societatii realizarea de estimari si ipoteze care afecteaza valorile raportate pentru veniturile, cheltuielile, activele si pasivele, ca si prezentarea datorilor si activelor contingente la sfarsitul perioadelor. Totusi, inerenta incertitudine existenta în legatura cu aceste estimari si ipoteze ar putea rezulta într-o ajustare viitoare semnificativa asupra valorii contabile a activelor si pasivelor înregistrate.

(3) Continuitatea activitatii

Prezentele situatii financiare au fost întocmite în baza principiului continuitatii activitatii care presupune faptul ca Societatea isi va continua activitatea si în viitorul previzibil. Pentru a evalua aplicabilitatea acestui prezumti conducerea analizeaza previziunile referitoare la intrarile viitoare de numerar.

Pe baza acestor analize, conducerea crede ca Societatea va putea sa-si continue activitatea în viitorul previzibil si prin urmare aplicarea principiului continuitatii activitatii în întocmirea situatiilor financiare este justificata.

În activitatea de constructii noi, se continua proiectul Hull 593, tanc de produse petroliere si chimice de 40,000 tdw MAXMR1, stadiul de realizare era de 74.63% la data de 31.12.2025, nava fiind planificata a se livra la sfarsitul semestrului I 2026, si proiectul Hull 594 al carui stadiu de realizare era de 7.7% la 31.12.2025, nava fiind planificata a se livra la sfarsitul trimestrului III 2027.

În activitatea de reparatii se va continua mentinerea unor relatii stranse cu clientii traditionali, prin marketingul agresiv si vizitele la clienti în zonele geografice în care se controleaza flotele cele mai importante.

Un accent se va pune, la fel ca si în anii trecuti, pe participarea la procedurile de achizitie a serviciilor de reparatii si modernizari ale Fortelor Navale Romane, care beneficiaza în ultimii ani de bugete semnificative în contextul geo-politic actual.

Activitatea de reparatii nave va fi sustinuta atat din încasarea facturilor de reparatii, la termenele contractuale cat si de facilitatea de credit de descoperit de cont (overdraft) pe care SNC o are semnata cu Raiffeisen Bank. Facilitatea poate fi utilizata si pentru emitere scrisori de garantie bancara si deschidere de acreditive.

Prin actul aditional 4/27.02.2026 actionarul majoritar, Resource International SA a suplimentat împrumutului acordat societatii cu suma de 2.000.000 USD pentru finantarea programului de investitii pt anul 2026 si a capitalului de lucru si a rescadentat ratele care urmeaza a fi platite trimestrial în rate de 500.000 USD începând cu 31.03.2027.

SANTIERUL NAVAL CONSTANTA S.A.
NOTE LA SITUATIILE FINANCIARE
PENTRU ANUL INCHEIAT LA 31 DECEMBRIE 2025
(sumele sunt exprimate in "RON", daca nu este specificat altfel)

2. PRINCIPII, POLITICI SI METODE CONTABILE (continuare)

B Conversia tranzactiilor in moneda straina

(1) Moneda de masurare a situatiilor financiare

Elementele incluse in aceste situatiile financiare sunt masurate in moneda care reflecta cel mai fidel substanta economica a evenimentelor si circumstantelor relevante pentru Societate („moneda de masurare”).

Aceste situatii financiare sunt prezentate in lei, care este si moneda de masurare a Societatii.

(2) Tranzactiile si soldurile in moneda straina

Tranzactiile Societatii in moneda straina sunt inregistrate la cursul de schimb valutar, comunicat de Banca Nationala a Romaniei („BNR”), de la data tranzactiilor. Soldurile in moneda straina sunt convertite in lei la cursul de schimb al pietei valutare, comunicat de BNR din ultima zi bancara a fiecarei luni.

Castigurile si pierderile rezultate din decontarea tranzactiilor intr-o moneda straina si din conversia activelor si datorilor monetare exprimate in moneda straina sunt recunoscute in contul de profit si pierdere, in cadrul rezultatului financiar.

C Situatiil comparative

In cazul in care valorile aferente perioadei precedente nu sunt comparabile cu cele aferente perioadei curente, acest aspect este prezentat si argumentat in notele explicative, fara a modifica cifrele comparative aferente anului precedent.

D Imobilizari necorporale

(1) Cost

(i) Programe informatice

Costurile pentru dezvoltarea sau intretinerea programelor informatice sunt recunoscute ca si o cheltuiala, in momentul in care sunt efectuate. Costurile care sunt asociate direct unui produs unic si identificabil care este controlat de Societate si este probabil ca va genera beneficii economice depasind costul, pe o perioada mai mare de un an, sunt recunoscute ca imobilizari necorporale. Costurile directe includ cheltuielile cu personalul echipei de dezvoltare si o proportie adecvata din cheltuielile de regie.

(ii) Alte imobilizari necorporale

Alte imobilizari necorporale sunt recunoscute la cost de achizitie.

(2) Amortizare

(i) Programe informatice

Cheltuielile de dezvoltare a programelor informatice capitalizate sunt amortizate folosind metoda liniara pe o perioada intre 3 si 5 ani.

(ii) Alte imobilizari necorporale

Alte imobilizari necorporale sunt amortizate folosind metoda liniara pe durata de viata utila a acestora, dar nu mai mult de 10 ani. Licentele aferente drepturilor de utilizare a programelor informatice sunt amortizate pe durata de utilizare.

E Imobilizari corporale

Evaluarea initiala

Un element al imobilizariilor corporale care este recunoscut de Societate va fi evaluat initial la costul sau.

Costul unei imobilizari corporale este format din:

- pretul de cumparare, incluzand taxele vamale si taxele nerecuperabile, dupa deducerea reducerilor comerciale si a rabaturilor;
- orice costuri direct atribuibile aducerii activului la locatia si conditia necesare pentru ca acesta sa poata functiona in conditii optime;

SANTIERUL NAVAL CONSTANTA S.A.
NOTE LA SITUATIILE FINANCIARE
PENTRU ANUL INCHEIAT LA 31 DECEMBRIE 2025
(sumele sunt exprimate in "RON", daca nu este specificat altfel)

2. PRINCIPII, POLITICI SI METODE CONTABILE (continuare)

E Imobilizari corporale (continuare)

- materialele, manopera si alte costuri direct atribuibile pentru activele construite in regie proprie.

Evaluarea ulterioara recunoasterii initiale

Ulterior recunoasterii initiale, respectiv la data bilantului, Societatea evalueaza un element de imobilizari corporale la costul sau, initial sau reevaluat, minus orice amortizare cumulata si orice pierderi din depreciere.

Reevaluarile se vor face cu suficienta regularitate pentru a se asigura ca valoarea contabila nu difera prea mult de ceea ce s-ar fi determinat prin utilizarea valorii juste la data bilantului.

Periodicitatea reevaluarii grupei 1 constructii este de 5 ani.

Reevaluarea trebuie efectuata de profesionisti calificati in evaluare.

La reevaluarea unei constructii, orice amortizare cumulata la data reevaluarii este tratata in unul din urmatoarele moduri:

- a) recalculata proportional cu schimbarea in valoarea contabila bruta a activului, astfel incat dupa reevaluare valoarea contabila a activului sa fie egala cu valoarea sa reevaluatata. Aceasta este metoda adoptata de Societate;
- b) eliminata din valoarea contabila bruta a activului si valoarea neta recalculata la valoarea reevaluatata a activului.

Daca un element al imobilizariilor corporale este reevaluat, atunci intreaga clasa din care face parte acel element va fi reevaluatata.

(1) Cost/Evaluare

Costul initial al imobilizariilor corporale consta in pretul de achizitie, incluzand taxele de import sau taxele de achizitie nerecuperabile, cheltuielile de transport, manipulare, comisioanele, taxele notariale, cheltuielile cu obtinerea de autorizatii si alte cheltuieli nerecuperabile atribuibile direct imobilizarii corporale si orice costuri directe atribuibile aducerii activului la locul si in conditiile de functionare. Cheltuielile survenite dupa ce mijlocul fix a fost pus in functiune, cum ar fi reparatiile, intretinerea si costurile administrative, sunt in mod normal inregistrate in contul de profit si pierdere in perioada in care au survenit. In situatia in care poate fi demonstrat ca aceste cheltuieli au avut ca rezultat o crestere in beneficiile economice viitoare asteptate a fi obtinute din utilizarea unui element de mijloace fixe peste standardele de performanta initial evaluate, cheltuiala este capitalizata ca si cost additional in valoarea activului.

Cheltuielile cu intretinerea si reparatia mijloacelor fixe sunt incluse in contul de profit si pierdere pe masura ce au fost efectuate. Sunt recunoscute ca o componenta a activului investitiile efectuate la imobilizariile corporale, sub forma cheltuielilor ulterioare. Pentru a fi capitalizate trebuie sa aiba ca efect imbunatatirea parametrilor tehnici initiali ai acestora si sa conduca la obtinerea de beneficii economice viitoare, suplimentare fata de cele estimate initial.

Activele imobilizate de natura obiectelor de inventar, inclusiv uneltele si sculele, sunt trecute pe cheltuieli in momentul achizitionarii si nu sunt incluse in valoarea contabila a imobilizariilor corporale.

Reevaluarile imobilizariilor corporale grupa 1 (cladiri) au fost facute cu regularitate, ultima reevaluare fiind la 31 decembrie 2025, cu evaluator autorizat ANEVAR, perioada dupa care se realizeaza actualizarea valorii impozabile pentru cladirile apartinand persoanelor juridice este de 5 ani.

Reevaluarea imobilizariilor corporale se face la 31 decembrie pentru aducerea acestora la valoarea justa. Valorile astfel determinate sunt amortizate incepand din 1 ianuarie al anului urmator anului in care a avut loc reevaluarea.

Daca un element de imobilizare corporala este reevaluat, toate celelalte active din grupa din care face parte trebuie reevaluate, cu exceptia situatiei cand nu exista nicio plata activa pentru acel activ. Daca valoarea justa a unei imobilizari corporale nu mai poate fi determinata prin referinta la o piata activa, valoarea activului prezentata in bilant trebuie sa fie valoarea sa reevaluatata la data ultimei reevaluari, din care se scad ajustarile cumulate de valoare.

Reevaluarile de imobilizari corporale sunt facute cu suficienta regularitate, astfel incat valoarea contabila sa nu difere substantial de cea care ar fi determinata folosind valoarea justa de la data bilantului.

SANTIERUL NAVAL CONSTANTA S.A.
NOTE LA SITUATIILE FINANCIARE
PENTRU ANUL INCHEIAT LA 31 DECEMBRIE 2025
{sumele sunt exprimate in "RON", daca nu este specificat altfel}

2. PRINCIPII, POLITICI SI METODE CONTABILE (continuare)

E Imobilizari corporale (continuare)

(2) Amortizare

Amortizarea mijloacelor fixe se calculeaza la valoarea reevaluată, folosindu-se metoda liniara de-a lungul duratei utile de viata estimata a activelor.

Terenurile nu se amortizeaza deoarece se considera ca au o durata de viata indefinita.
Amenajarile de terenuri se amortizeaza pe o durata de 10 ani.

(3) Vânzarea/casarea imobilizărilor corporale

Imobilizările corporale care sunt casate sau vândute sunt eliminate din bilanț împreună cu amortizarea cumulată corespunzătoare. Orice profit sau pierdere rezultat(a) dintr-o asemenea operațiune este inclus(a) în contul de profit și pierdere curent.

(4) Costurile îndatorării

Cheltuielile cu dobânzile aferente tuturor împrumuturilor sunt trecute pe cheltuieli în momentul în care se efectuează.

(5) Tratatamentul în scop fiscal al rezervei din reevaluare.

Rezervele reprezentând surplusul realizat din rezerve din reevaluarea mijloacelor fixe, inclusiv a terenurilor, efectuată anterior datei de 1 Ianuarie 2004, care au fost deduse la calculul profitului Impozabil se impozitează la momentul modificării destinației acestora.

Rezervele din reevaluarea mijloacelor fixe, inclusiv a terenurilor, efectuată după data de 1 Ianuarie 2004 care sunt deduse la calculul profitului Impozabil prin intermediul amortizării fiscale sau al cheltuielilor privind activele cedate și/sau casate, se impozitează concomitent cu deducerea amortizării fiscale, respectiv la momentul scaderii din gestiune a acestor mijloace fixe, după caz.

F Imobilizari corporale în curs

Imobilizările corporale în curs ce vor rezulta în active din patrimoniul propriu sunt prezentate în bilanț la cost istoric.

G Titluri deținute ca imobilizari

Imobilizările financiare cuprind acțiunile deținute la entitățile afiliate.

Imobilizările financiare se înregistrează inițial la costul de achiziție sau valoarea determinată prin contractul de dobândire a acestora. Imobilizările financiare se înregistrează ulterior la valoarea de intrare mai puțin ajustările cumulate pentru pierdere de valoare.

În cazurile în care există o diminuare permanentă a valorii unei imobilizări financiare, aceasta este recunoscută ca o cheltuială în perioada în care respectiva diminuare a fost identificată.

În momentul vânzării unei imobilizări financiare, diferența între veniturile nete încasate din vânzare și valoarea contabilă este înregistrată corespunzător în contul de profit și pierdere.

H Stocuri

Marfurile, materiile prime, materialele consumabile și obiectele de inventar sunt evaluate la costul de achiziție. Metoda de scadere din gestiune utilizată de Societate este metoda FIFO. Produsele finite și producția în curs sunt evidențiate la costul de producție, mai puțin pierderile estimate.

Tot din cadrul stocurilor face parte și producția în curs de execuție, reprezentând producția care nu a trecut prin toate fazele (stadiile) de prelucrare, prevăzute în procesul tehnologic, precum și produsele nesupuse probelor și recepției tehnice sau necompletate în întregime. În cadrul producției în curs de execuție se cuprind, de asemenea, serviciile și studiile în curs de execuție sau neterminate.

Evaluarea stocurilor

Stocurile trebuie evaluate la cea mai mică valoare dintre cost și valoarea realizabilă netă.

Considerăm ca este necesar să avem un stoc tampon atât pentru materiale cât și pentru piese de schimb. Acestea putând fi folosite în activitatea de reparații dar și în regie proprie.

Materialele și piesele din oțel, Inox, alama, cupru, resturile tehnologice pot fi valorificate ca și deșeu.

SANTIERUL NAVAL CONSTANTA S.A.
NOTE LA SITUATIILE FINANCIARE
PENTRU ANUL INCHEIAT LA 31 DECEMBRIE 2025
(sumele sunt exprimate in "RON", daca nu este specificat altfel)

2. PRINCIPII, POLITICI SI METODE CONTABILE (continuare)

H Stocuri (continuare)

Costul stocurilor

Baza principala pentru contabilizarea stocurilor la Societatea noastra este costul.

Costul stocurilor trebuie sa cuprinda toate costurile aferente achizitiei si prelucrarii, precum si alte costuri suportate pentru a aduce stocurile in forma si in locul in care se gasesc in prezent.

Costurile de achizitie a stocurilor cuprind preturile de cumparare, taxe de import si alte taxe (cu exceptia acelor pe care Santierul Naval Constanta S.A. le poate recupera de la autoritatile fiscale), costuri de transport, manipulare si alte costuri care pot fi atribuite direct achizitiei de produse finite, materiale si servicii.

Reducerile comerciale, rabaturile si alte astfel de elemente vor fi deduse la determinarea costului stocurilor.

In ceea ce priveste costurile cu dobanda, acestea nu vor fi capitalizate pentru achizitiile de stocuri in cazul in care perioada necesara pentru a aduce bunurile la conditia de a fi gata pentru vanzare nu va fi foarte mare. Totusi daca este necesar un proces indelungat de productie pentru a pregati bunurile pentru vanzare un procentaj din costurile imprumutului va deveni parte a costurilor.

Costurile de prelucrare includ costurile direct aferente unitatilor produse, cum ar fi manopera directa si alocarea sistematica a cheltuielilor de regie, fixa si variabila. In cazul unor costuri fixe de regie (adica acele costuri care nu variaza direct proportional cu nivelul productiei), procesul de alocare trebuie bazat pe niveluri normale ale productiei.

Alte costuri decat costurile de achizitie si de prelucrare pot fi alocate stocurilor doar in masura in care ele sunt necesare pentru a aduce bunurile in conditia si la locatia lor prezenta.

Din costurile stocurilor sa exclud:

- Cheltuielile administrative si de vanzare;
- Costuri ale deseurilor;
- Costurile cu depozitarea, cu exceptia cazurilor cand astfel de stocuri sunt necesare in procesul de productie, anterior trecerii intr-o noua faza de fabricatie;
- Regiile generale de administratie care nu participa direct la aducerea stocurilor in forma si locul in care se gasesc in prezent;
- Costurile de desfacere.

Formule de stabilire a costurilor stocurilor la Santierul Naval Constanta

Costul acelor stocuri care nu sunt de obicei fungibile si al acelor bunuri sau servicii produse si destinate unor comenzi distincte va fi determinat prin identificarea specifica a costurilor individuale.

In cazul in care stocurile cuprind un numar mare de elemente care sunt, de regula, fungibile, costul stocurilor este determinat utilizand metoda FIFO (primul intrat- primul iesit). Metoda FIFO de evaluare a stocurilor presupune ca primele bunuri achizitionate sunt primele care sunt folosite sau vandute fara a tine cont de fluxul fizic real.

Atunci cand o pierdere este previzibila si poate fi estimata din proiectele in curs, fie servicii de reparatii, fie constructii de nave noi, se inregistreaza aceasta pierdere estimate in contabilitate, ajustand valoarea productiei/ serviciilor in curs de executie, iar diferenta fiind inregistrata in cadrul provizioanelor pe termen scurt.

I Creante comerciale

Creantele comerciale sunt inregistrate la valoarea facturata mai putin ajustarile pentru deprecierea acestor creante. Ajustarea pentru deprecierea creantelor comerciale este inregistrata in cazul in care exista evidente obiective asupra faptului ca Societatea nu va fi in masura sa colecteze toate sumele la termenele initiale. Ajustarea pentru depreciere este calculata ca diferenta intre valoarea inregistrata in contabilitate si valoarea recuperabila.

J Numerar si echivalente de numerar

Numerarul si echivalentele de numerar sunt evidentiate in bilant la cost.

SANTIERUL NAVAL CONSTANTA S.A.
NOTE LA SITUATIILE FINANCIARE
PENTRU ANUL INCHEIAT LA 31 DECEMBRIE 2025
(sumele sunt exprimate in "RON", daca nu este specificat altfel)

2. PRINCIPII, POLITICI SI METODE CONTABILE (continuare)

K Imprumuturi

Evaluarea la inventar a datorilor se face la valoarea lor probabila de plata. Evaluarea la bilanț a datorilor exprimate in valuta si a celor cu decontare in lei in functie de cursul unei valute se face la cursul de schimb valutar comunicat de Banca Nationala a Romaniei, valabil la data incheierii exercitiului financiar.

L Datorii comerciale

Datoriile comerciale pe termen scurt (scadente in mai puțin de 12 luni) sunt inregistrate la valoarea nominala, care aproximeaza valoarea justa a sumelor ce urmeaza a fi platite pentru bunurile sau serviciile primite.

Datoriile comerciale pe termen lung sunt inregistrate la valoarea istorica actualizata la cursul zilei pentru datoriile in valuta.

M Provizioane pentru riscuri si cheltuieli

Provizioanele sunt recunoscute atunci cand Compania are o obligatie curenta (legala sau implicita) generata de un eveniment anterior, este probabil ca o lesire de resurse sa fie necesara pentru a onora obligatia, iar datoria poate fi estimata in mod credibil.

Atunci cand Societatea are un contract in care costurile inevitabile aferente indeplinirii obligațiilor contractuale depășesc beneficiile economice preconizate a fi obținute din contractul în cauză, pierderea estimata este recunoscuta si evaluata ca provizion.

N Beneficiile angajatilor

In cursul normal al activitatii, Compania face plati fondurilor de sanatate, pensii si somaj de stat in contul angajatilor sai la ratele statutare. Toti angajatii Societatii sunt membri ai planului de pensii al statului român. Aceste costuri sunt recunoscute in contul de profit si pierdere odata cu recunoasterea salariilor.

(1) In afara ajutoarelor legale la care au dreptul, angajatorul acorda salariatiilor urmatoarele ajutoare sociale:

a) în cazul decesului salariatului se va plăti familiei acestuia un ajutor egal cu un salariu mediu de bază lunar pe unitate de la data producerii decesului.

b) dacă decesul a survenit ca urmare a unui accident de muncă sau a unei îmbolnaviri profesionale, cuantumul ajutorului social acordat familiei va fi de trei salarii medii de bază lunare dintre care unul se va acorda la data producerii decesului iar diferența de două salarii se va plăti după stabilirea, în condițiile legii, a cauzei decesului.

(2) Ajutoarele sociale prevăzute de prezentul articol vor fi acordate numai unui singur membru din familie pe baza actelor doveditoare: copie certificat deces, dovada rudeniei prin acte de stare civilă care atestă această situație, dovada că persoana decedată a fost în întreținerea solicitantului, factura (chitanța) fiscală privind cheltuielile decontabile în baza acestor prevederi.

(3) In cazuri speciale ca: intervenții chirurgicale, accidente grave, calamități cu consecința unor pagube importante pentru salariat, la propunerea Sindicatului, Angajatorul va putea acorda, în raport cu posibilitățile financiare și alte ajutoare sociale.

O Capital social si alte elemente de capital propriu

Capitalul social compus din actiuni comune este inregistrat la valoarea stabilita pe baza actelor de constituire si a documentelor justificative privind majorarile de capital.

Profitul contabil ramas dupa repartizarea cotei de rezerva legala realizata, in limita a 20 % din capitalul social se prela in cadrul rezultatului reportat la inceputul exercitiului financiar urmator celui pentru care se intocmesc situatiile financiare anuale, de unde urmeaza a fi repartizat pe celelalte destinatii legale.

Evidentierea in contabilitate a destinatilor profitului contabil se efectueaza in anul urmator dupa adunarea generala a actionarilor care a aprobat repartizarea profitului, prin inregistrarea sumelor reprezentand rezerve si alte destinatii, potrivit legii. Asupra inregistrarilor efectuate cu privire la repartizarea profitului nu se poate reveni.

P Instrumente financiare

Instrumentele financiare folosite de Societate sunt formate in principal din numerar, depozite la termen, creante, datorii si sumele datorate institutiilor de credit.

SANTTERUL NAVAL CONSTANTA S.A.
NOTE LA SITUATIILE FINANCIARE
PENTRU ANUL INCHEIAT LA 31 DECEMBRIE 2025
(sumele sunt exprimate în "RON", dacă nu este specificat altfel)

2. PRINCIPII, POLITICI SI METODE CONTABILE (continuare)

Q Impozitare

Impozit pe profit curent

Compania înregistrează impozitul pe profit curent pe baza profitului impozabil din rapoartele fiscale, conform legislației românești relevante.

R Venituri și cheltuieli

Veniturile se înregistrează pe baza contabilității de angajament și sunt înregistrate exclusiv TVA. Acestea se recunosc în momentul prestării serviciilor sau livrării bunurilor, atunci când o parte semnificativă din riscurile și beneficiile asociate sunt transferate către client.

Cheltuielile de exploatare sunt recunoscute în contul de profit și pierdere în perioada în care au fost efectuate.

Cifra de afaceri netă cuprinde sumele rezultate din vânzarea produselor și furnizarea de servicii care se înscriu în activitatea curentă a Societății, după deducerea reducerilor comerciale și a taxei pe valoarea adăugată și a altor taxe legate direct de cifra de afaceri.

Veniturile și cheltuielile care rezultă direct și concomitent din aceeași tranzacție sunt recunoscute simultan în contabilitate, prin asocierea directă între cheltuielile și veniturile aferente, cu evidențierea distinctă a acestor venituri și cheltuieli.

Principiul contabilității de angajamente se aplică inclusiv la recunoașterea dobânzii aferente perioadei, indiferent de scadența acesteia.

S Erori contabile

Corectarea erorilor semnificative aferente exercițiilor financiare precedente nu determină modificarea situațiilor financiare ale acelor exerciții. În cazul erorilor aferente exercițiilor financiare precedente, corectarea acestora nu presupune ajustarea informațiilor comparative prezentate în situațiile financiare. Orice impact asupra informațiilor comparative referitoare la poziția financiară și performanța financiară, respectiv modificarea poziției financiare, este prezentat în notele explicative și ajustat în rezultatul raportat în timpul anului.

T Managementul riscului financiar

(1) Factori de risc financiar

Prin natura activităților efectuate, Societatea este expusă unor riscuri variate care includ: riscul de credit, riscul valutar, riscul de rată a dobânzii și riscul de lichiditate. Conducerea urmărește reducerea efectelor potențial adverse, asociate acestor factori de risc, asupra performanței financiare a Societății.

(i) Riscul de credit

Compania este supusă unui risc de credit datorat creanțelor sale comerciale și a celorlalte tipuri de creanțe. Referințele privind bonitatea clienților sunt obținute în mod normal pentru toți clienții noi, data de scadență a datoriilor este atent monitorizată și sumele datorate după depășirea termenului sunt urmărite cu promptitudine.

(ii) Riscul valutar

Societatea este expusă fluctuațiilor cursului de schimb valutar prin datoria generată de împrumuturile sau datoriile comerciale exprimate în valută.

Managementul Societății este informat de existența acestui risc și analizează metode alternative pentru a-l controla și diminua.

O mare parte din veniturile obținute din prestații este încasată în valută și o parte considerabilă a disponibilităților este păstrată în conturi de depozit în valută astfel încât se poate aprecia că riscul valutar este redus.

(iii) Riscul de rată a dobânzii

Fluxurile de numerar operaționale ale Societății sunt afectate de variațiile ratei dobânzilor datorită împrumuturilor în valută pentru investiții în patrimoniul propriu.

SANTIERUL NAVAL CONSTANTA S.A.
NOTE LA SITUATIILE FINANCIARE
PENTRU ANUL INCHEIAT LA 31 DECEMBRIE 2025
(sumele sunt exprimate în "RON", dacă nu este specificat altfel)

2. PRINCIPII, POLITICI SI METODE CONTABILE (continuare)

(iv) Riscul de lichiditate

Managementul prudent al riscului de lichiditate implica mentinerea de numerar suficient si a unor linii de credit disponibile. Datorita naturii activitatii, Societatea urmareste sa aiba flexibilitate in posibilitatile de finantare, prin mentinerea de linii de credit disponibile pentru finantarea activitatilor de exploatare.

Z Parti afiliate si alte parti legate

In conformitate cu OMF 1802/2014, o entitate este afiliata unei societati daca se afla sub controlul acelei societati.

Controlul exista atunci cand societatea - mama indeplineste unul din urmatoarele criterii:

- a) detine majoritatea drepturilor de vot asupra unei societati;
- b) este actionar sau asociat al unei societati iar majoritatea membrilor organelor de administratie, conducere si de supraveghere ale societatii in cauza, care au indeplinit aceste functii in cursul exercitiului financiar, in cursul exercitiului financiar precedent si pana in momentul intocmirii situatiilor financiare anuale, au fost numiti doar ca rezultat al exercitarii drepturilor sale de vot;
- c) este actionar sau asociat al societatii si detine singura controlul asupra majoritatii drepturilor de vot ale actionarilor sau asociatilor, ca urmare a unui acord incheiat cu alti actionari sau asociati;
- d) este actionar sau asociat al unei societati si are dreptul de a exercita o influenta dominanta asupra acelei societati, in temeiul unui contract incheiat cu entitatea in cauza sau al unei clauze din actul constitutiv sau statut, daca legislatia aplicabila societatii permite astfel de contracte sau clauze;
- e) Societatea-mama detine puterea de a exercita sau exercita efectiv, o influenta dominanta sau control asupra Societatii;
- f) este actionar sau asociat al societatii si are dreptul de a numi sau revoca majoritatea membrilor organelor de administratie, de conducere si de supraveghere ale Societatii;
- g) Societatea-mama si entitatea afiliata sunt conduse pe o baza unificata de catre Societatea-mama.

O entitate este „legata” de o alta entitate daca:

- a) direct sau indirect, prin una sau mai multe entitati:
 - controleaza sau este controlata de cealalta entitate ori se afla sub controlul comun al celeilalte entitati (aceasta include societatile-mama, filialele sau filialele membre);
 - are un interes in respectiva entitate, care ii ofera influenta semnificativa asupra acesteia; sau
 - detine controlul comun asupra celeilalte entitati;
- b) reprezinta o entitate asociata a celeilalte entitati;
- c) reprezinta o asociere in participatie in care cealalta entitate este asociat;
- d) reprezinta un membru al personalului-cheie din conducere al entitatii sau al societatii-mama a acesteia;
- e) reprezinta un membru aproplat al familiei persoanei mentionate la lit. a) sau d);
- f) reprezinta o entitate care este controlata, controlata in comun sau influentata semnificativ ori pentru care puterea semnificativa de vot intr-o asemenea entitate este data, direct sau indirect, de orice persoana mentionata la lit. d) sau e); sau
- g) entitatea reprezinta un plan de beneficii postangajare pentru beneficiul angajatilor celeilalte entitati sau sau pentru angajatii oricarei entitati legata de o asemenea societate.

SANTIERUL NAVAL CONSTANTA S.A.
NOTE LA SITUATIILE FINANCIARE
PENTRU ANUL INCHEIAT LA 31 DECEMBRIE 2025
(sumele sunt exprimate in "RON", daca nu este specificat altfel)

3. ACTIVE IMOBILIZATE

Denumirea elementului de imobilizare	Valoarea Bruta							Sold la sfarsitul exercitiului financiar		
	2			3			Ajustari			
	1	2	3	4=1+2-3	5	6	7		8=5+6-7	
Sold la inceputul exercitiului financiar	Cresteri	Din care reevaluare	Cedari, transferuri si alte reduceri	Din care reevaluare	Sold la sfarsitul exercitiului financiar	Sold la inceputul exercitiului financiar	inregistrate in cursul exercitiului financiar	Reduceri sau reuvaluare	Sold la sfarsitul exercitiului financiar	
Alte imobilizari necorporale	7.116.028	114.776	-	-	7.230.804	7.113.717	23.704	-	7.137.421	
Terenuri	32.480.505	-	-	-	32.480.505	444.652	29.643	-	474.295	
Constructii	48.544.514	3.236.672	-	9.315	51.771.871	9.526.769	3.023.728	6.555	12.543.942	
Instalatii tehnice si masini	98.003.155	6.266.885	-	863.329	103.406.711	69.558.358	4.278.181	863.330	72.973.209	
Alte instalatii, utilaje si mobilier	1.308.282	-	-	-	1.308.282	1.265.883	6.424	-	1.272.307	
Investitii in curs	2.093.552	11.398.861	-	9.618.333	3.874.080	-	-	-	-	
Avansuri acordate pentru imobilizari corporale	3.135	2.495.841	-	-	2.498.976	-	-	-	-	
Imobilizari financiare	114.004	7.506	-	9.057	112.453	-	-	-	-	
TOTAL	189.663.175	23.520.541	-	10.500.034	202.683.682	87.909.379	7.361.680	869.885	94.401.174	
	31 decembrie 2023								31 decembrie 2024	
Valoarea contabila neta	101.753.796								108.282.508	

SANTIERUL NAVAL CONSTANTA S.A.
NOTE LA SITUATIILE FINANCIARE
PENTRU ANUL INCHEIAT LA 31 DECEMBRIE 2025
(sumele sunt exprimate in "RON", daca nu este specificat altfel)

3. ACTIVE IMOBILIZATE

Denumirea elementului de imobilizare	Valoarea Bruta							Sold la sfarsitul exercitiului financiar	Sold la sfarsitul exercitiului financiar	
	1	2	3	4=1+2-3	5	6	7			
0	Sold la inceputul exercitiului financiar	Crestari	Din care reevaluare	Cedari, transferuri si alte reduceri	Din care reevaluare	Sold la sfarsitul exercitiului financiar	Sold la inceputul exercitiului financiar	Ajustari inregistrate in cursul exercitiului financiar	Reducari sau reluari (inclusiv reevaluare)	8=5+6-7
Alte imobilizari necorporale	7.230.804	651.295	-	-	-	7.882.099	7.137.421	47.557	-	7.184.978
Terenuri	32.480.505	2.833.131	-	-	-	35.313.636	474.295	29.644	-	503.939
Constructii	51.771.871	4.272.483	4.272.483	18.894.400	15.659.322	37.149.954	12.543.942	2.866.951	15.659.322	-
Instalatii tehnice si masini	103.406.711	12.736.949	-	915.691	-	115.227.969	72.973.209	3.922.754	-	76.895.963
Alte instalatii, utilitaje si mobilier	1.308.282	-	-	-	-	1.308.282	1.272.307	5.310	-	1.277.617
Investitii imobiliare	3.874.080	4.860.966	-	-	-	4.860.966	-	-	-	-
Investitii in curs	-	18.412.123	-	17.856.218	-	4.429.985	-	-	-	-
Avansuri acordate pentru imobilizari corporale	2.498.976	-	-	-	-	2.498.976	-	-	-	-
Imobilizari financiare	112.453	38	-	2.378.632	-	112.491	-	-	-	-
TOTAL	202.683.682	43.766.985	4.272.483	40.044.941	15.659.322	206.405.726	94.401.174	6.872.216	15.659.322	85.862.497
	31 decembrie 2024									31 decembrie 2025
Valoarea contabila neta	108.282.508									120.543.229

SANTIERUL NAVAL CONSTANTA S.A.
NOTE LA SITUATIILE FINANCIARE
PENTRU ANUL INCHEIAT LA 31 DECEMBRIE 2025
(sumele sunt exprimate in "RON", daca nu este specificat altfel)

Cresterile de valoare la Imobilizarile corporale constau in:

Valoarea mijloacelor fixe intrate in patrimoniul in anul 2025 este de 17.204.922 lei astfel:

terenuri	4.467.974 lei
categoria II.1	9.667.237 lei
- puneri in functiune (centrala fotovoltaica, echipamente pentru productie, in special echipamente pentru Hidrosablare)	9.667.237 lei
categoria II.2	598.994 lei
- puneri in functiune (Instalatie de testare a Injetoarelor, echipament digital masurare frangeri arbore cotit, dispozitive stocare server)	598.994 lei
categoria II.3	2.470.717 lei
- puneri in functiune (macarale TELEMAR si motostivuator HYUNDAI)	464.084 lei
- majorari de valoare (macara capra)	2.006.633 lei

Valoarea mijloacelor fixe iesite din patrimoniul in anul 2025 este 924.636 lei astfel :

categoria I (constructii)	8.945 lei
categoria II.1 (echipamente)	556.009 lei
categoria II.2 (aparate)	16.856 lei
categoria II.3 (mijloace de transport)	342.826 lei

La 31.12.2025 in evidenta contabila se inregistreaza mijloace fixe cu o valoare de inventar de 193.860.807 lei, din care valoarea amortizata reprezinta 78.677.519 lei, valoarea ramasa fiind de 115.183.288 lei si imobilizari in curs in valoare de 4.429.985 lei.

Alte Imobilizari necorporale includ, in principal, programe informatice si licente.

Imobilizarile necorporale sunt incluse in bilant la cost, mai putin amortizarea cumulata.

SANTIERUL NAVAL CONSTANTA S.A.
NOTE LA SITUATIILE FINANCIARE
PENTRU ANUL INCHEIAT LA 31 DECEMBRIE 2025
(sumele sunt exprimate in "RON", daca nu este specificat altfel)

4. STOCURI

Denumire	31 decembrie 2024	31 decembrie 2025
Materii prime si materiale consumabile	47.034.292	40.261.368
Obiecte de Inventar	257.148	244.268
Productie in curs de executie	280.121.865	206.755.919
Marfuri si ambalaje	17.533	32.732
Produse finite, produse reziduale	9.494	46.410
Avansuri pentru cumparari de stoc	12.815.346	16.816.972
Ajustare pentru depreciere pentru materii prime, material si ambalaje	-1.378.678	-1.378.678
Ajustari pentru depreciere productie in curs de executie	-75.023.988	-81.118.807
Total	263.853.011	181.660.184

Valoarea productiei in curs de executie pentru activitatea de constructii nave proiectul Hull 593 la 31.12.2025 este de 178.824.906 lei, proiectul Hull 594 de 25.860.887 lei, iar diferenta de 2.070.126 lei fiind aferenta serviciilor de reparatii.

La 31.12.2025 societatea a majorat ajustarile de depreciere a productia in curs de executie constituit pentru hull 593 cu suma de 17.219.692 lei si a constituit ajustari de depreciere a productia in curs de executie pentru hull 594 in valoare de 36.357.135 lei, luand in considerare ca se vor depasi bugetele alocate pentru materii prime, echipamente navale, tabla navala, profile bulb, teava si alte elemente de otel, precum si cheltuielile cu manopera.

5. CREANTE

Denumire	31 decembrie 2024	31 decembrie 2025
Creante comerciale	13.753.627.85	10.293.819
Creante afiliati	1.172.966	536.042
Provizioane pentru clienti incerti	-2.785.318	-2.303.892
TVA de recuperat	3.097.187	1.284.763
Alte creante	2.526.633	6.421.550
Total	17.765.096	16.232.282

Soldurile cu entitatile afiliate sau legate sunt prezentate in Nota 12.

SANTIERUL NAVAL CONSTANTA S.A.
NOTE LA SITUATIILE FINANCIARE
PENTRU ANUL INCHEIAT LA 31 DECEMBRIE 2025
(sumele sunt exprimate in "RON", daca nu este specificat altfel)

6. NUMERAR SI ECHIVALENTE DE NUMERAR

Denumire	31 decembrie 2024	31 decembrie 2025
Disponibilitati la banci in lei	3.479.589	8.486.792
Disponibilitati la banci in moneda straina	29.112.260	7.027.837
Acreditiv	679.373	0
Numerar in casa	33.923	26.121
Alte valori	22.950	5.747
Total	33.328.095	15.546.497

7. DATORII

	Termen de exigibilitate				
	Sold la	Sold la	sub	1 – 5	peste
	31 decembrie 2024	31 decembrie 2025	1 an	ani	5 ani
Alte datorii, inclusiv datorii fiscale si datorii pentru asigurarile sociale, din care:	339.694.252	292.129.334	257.443.960	34.685.374	
- Datorii comerciale	22.391.598	16.684.557	16.684.557		
- Avansuri incasate in contul clientilor	91.182	91.182	91.182		
- Sume datorate entitatilor din grup (credit si dobanda aferenta) care trebuie platite intr-o perioada mai mica de 1 an	248.548.106	203.054.347	203.054.347		
- Sume datorate entitatilor din grup (credit si dobanda aferenta) care trebuie platite intr-o perioada mai mare de 1 an	31.267.624	30.391.900		30,391,900	
- Credite bancare	28.670.022	32.282.322	27.988.848	4.293.474	
- Alte datorii care trebuie platite intr-o perioada de pana la 1 an	8.725.720	9.625.067	9.625.067		

Soldurile cu entitatile afiliate sau legate sunt prezentate in Nota 12.

La sfarsitul anului 2025, soldul avansurilor incasate este in suma de 198.952.803 din care:

- Pentru activitatea de constructii nave : 198.861.621 lei, din care 136.891.448 lei se vor include odata cu livrarea navei 593.
- Suma de 91.182 lei reprezinta diverse avansuri incasate.

ŞANTIERUL NAVAL CONSTANTA S.A.
NOTE LA SITUATIILE FINANCIARE
PENTRU ANUL INCHEIAT LA 31 DECEMBRIE 2025
(sumele sunt exprimate in "RON", daca nu este specificat altfel)

Datoriile comerciale reprezentate de furnizori sunt 6.06 % din totalul datorilor la 31.12.2025
Soldul creditelor bancare reprezinta 11.06 % din total datorii, credit actionar reprezinta 11.43 % din total datorii, avansurile in contul comenzilor reprezinta 68.12 % iar alte datorii reprezinta 3.33%.

b) Datorii comerciale ce trebuie platite intr-o perioada de un an

Denumire	31 decembrie 2024	31 decembrie 2025
Sume datorate Institutilor de credit	22.386.949	27.988.848
Avansuri incasate in contul comenzilor	91.182	91.141
Datorii comerciale furnizori	22.391.598	16.684.557
Sume datorate entitatilor din grup	248.548.106	203,054,347
Alte datorii fiscale si datorii privind asigurarile sociale	8.725.720	9.625.067
	302.143.555	257.443.960

c) La data bilanului garantiile primite de catre Societate erau urmatoarele:

Denumire	31 decembrie 2024	31 decembrie 2025
Garantii primite	228.212	223.212
TOTAL	228.212	223.212

7. DATORII (continuare)

d) Credite bancare la data bilanului

Societatea are in derulare o facilitate de finantare pentru activitatea de reparatii ce functioneaza ca o facilitate de descoperit de cont curent si o facilitate pentru finantarea activitatii de investitii .

Societatea are in derulare facilitati de finantare de proiect pentru activitatea de constructii noi cu banci de prim rang din Romania in conditii financiare favorabile,acordata cu garantii de proiect : cesionare veniturii, ipoteca pe nava in constructie, pe stocurile de materiale si echipamente aferente proiectelor, cesionarea asigurarilor, etc.

Societatea are in derulare o facilitate de finantare pentru activitatea de reparatii ce functioneaza ca o facilitate de descoperit de cont curent si o facilitate pentru finantarea activitatii de investitii .

Banca	Proiect	Data acordare	Data maturitate	Valoare acordata	Moneda	Suma utilizata echivalent lei 31.12.2025	Suma de platit intr-o perioada mai mare de 1 an
Raiffeisen	Rep nave	13.12.2014	30.08.2027	3.000.000	EUR	3.005.657	
Raiffeisen	Investitii	14.07.2023	31.12.2028	2.000.000	EUR	2.146.737	4.293.474
Raiffeisen	hull 594			9.000.000	USD	0	
CEC	hull 593	20.08.2021	31.07.2026	45.500.000	RON	22.836.454	
Total						27.988.848	4.293.474

SANTIERUL NAVAL CONSTANTA S.A.
NOTE LA SITUATIILE FINANCIARE
PENTRU ANUL INCHEIAT LA 31 DECEMBRIE 2025
(sumele sunt exprimate in "RON", daca nu este specificat altfel)

Garantii de proiect:

1. Ipoteca mobiliara asupra creantei rezultate din contractul de constructie ale navelor (593, 594)
2. Ipoteca mobiliara asupra bun reprezentat de navelor (593,594)
3. Ipoteca mobiliara asupra stocurilor de materiale prezente si viitoare, constand in totalitatea componentelor/echipamentelor necesare construirii navelor (593, 594)
4. Ipoteca mobiliara asupra incasarilor prezente si viitoare si soldului contului curent si al subconturilor acestuia (593/594/RN)
5. Bilete la ordin emise de SNC, stipulate 'la ordin, fara protest' si (593,594)

Gaj pe docurile plutitoare si echipamentele finantate.

8. PROVIZIOANE PENTRU RISCURI SI CHELTUIELI

Denumirea provizionului	1 Ianuarie	Cresteri	Diminuari	31 decembrie
	2024			2025
	1	2	3	4=1+2-3
Provizioane pentru pensii si obligatiuni similare	1 023 165	-	1 023 165	0
Provizioane pentru concedii de odihna neefectuate in anul precedent	1 265 646	895.969	-	2.161.615
Total	2 288 811	-	-	2.161.615

9. SUBVENTII PENTRU INVESTITII

In anul 2025, Societatea a pus in functiune obiectivul „Centrala electrica fotovoltaica 3,2 MWp”, in valoare de 8.623.841 lei pentru care a fost obtinuta o finantare prin PNRR.
Pana la data de 31.12.2025, Societatea a reluat la veniturile din subventii suma de 47.335 lei, soldul ramas fiind de 4.213.055 lei.
Totodata, la aceeaasi data, Societatea inregistreaza o creanta in suma de 4.260.390 lei aferenta acestei subventii.

10. CAPITAL SI REZERVE

a) Actiuni

Structura actionariatului la 31 decembrie 2025 este prezentata astfel:

Denumire	Numar de actiuni	Suma (lei)	Procentaj (%)
Resource International SA	63.529.726	158.824.315	97,7414
Alti actionari (PPM, OP, PAS)	1.467.978	3.669.945	2,2586
Total	64.997.704	162.494.260	100

Toate actiunile au acelasi drept de vot si au o valoare nominala de 2.5 lei/actiune.

b) Obligatiuni

SANTIERUL NAVAL CONSTANTA S.A.
NOTE LA SITUATIILE FINANCIARE
PENTRU ANUL INCHEIAT LA 31 DECEMBRIE 2025
(sumele sunt exprimate în "RON", dacă nu este specificat altfel)

Compania nu are emise nici un fel de obligațiuni la 31 decembrie 2025.

c) Rezerve

	31 decembrie 2024	31 decembrie 2025
Rezerve legale	6.448.561	6.448.561
Rezerve din reevaluare	32.380.909	35.516.541
Alte rezerve	8.597.206	8.597.206
TOTAL	47.426.676	50.562.308

Pe parcursul exercitiului financiar încheiat la 31 decembrie 2025, Societatea a înregistrat pierdere în suma de 50.651.325 lei (51.903.835 lei la 31 decembrie 2024). În urma pierderilor acumulate la data de 31 decembrie 2025 activul net al Societății, determinat ca diferența între totalul activelor și totalul datoriilor acestora, reprezintă mai puțin de jumătate din valoarea capitalului social subscris, ajungând la o valoare de 36.100.813 lei. În astfel de situații, în conformitate cu Legea 31/1990 privind societățile comerciale, trebuie convocată adunarea generală extraordinară a acționarilor care să decidă asupra măsurilor ce trebuie luate în conformitate cu cerințele legislației în vigoare.

11. CIFRA DE AFACERI

Compania prestează servicii numai pe teritoriul României.

Denumire	31 decembrie 2024	31 decembrie 2025
Construcții nave		169.087.469
Reparații nave	100.510.809	133.383.315
Diverse	6.494.989	6.273.136
Total	101.491.698	308.743.920

12. INFORMATII PRIVIND SALARIATI SI MEMBRII ORGANELOR DE ADMINISTRATIE SI CONDUCERE

a) Indemnizațiile Consiliului de Administrație și Comitetului Director

Compania nu are obligații contractuale cu privire la plata pensiilor către foștii membri ai organelor de administrație și conducere și nu acordă credite acestora.

Mentionăm că Societatea nu a acordat avansuri și credite membrilor organelor de administrație și conducere.

b) Salariați

Personalul existent la 31.12.2025 a fost de 948 salariați.

Numarul efectiv de salariați a fost după cum urmează, repartizat astfel:

Denumire	31 decembrie 2024	31 decembrie 2025
Personal administrativ	75	77
Personal în producție	776	871
Total	851	948

SANTIERUL NAVAL CONSTANTA S.A.
NOTE LA SITUATIILE FINANCIARE
PENTRU ANUL INCHEIAT LA 31 DECEMBRIE 2025
(sumele sunt exprimate in "RON", daca nu este specificat altfel)

12. INFORMATII PRIVIND SALARIATI SI MEMBRII ORGANELOR DE ADMINISTRATIE SI CONDUCERE(continuare);

c) Salarii si cheltuieli cu asigurarile sociale

Cheltuielile cu salariile si indemnizatiile si cheltuielile cu asigurarile sociale se prezinta astfel:

	31 decembrie 2024	31 decembrie 2025
Cheltuieli cu salariile personalului	77.696.778	87.622.450
Contributia unitatii la asigurarile sociale	14.316	19.313
Contributiile asiguratorie de munca	1.767.612	1.991.623
Ajutoare sociale si alimentatie speciala	2.097.416	2.244.135
Cheltuieli privind tichetele de masa pe suport electronic	2.197.225	2.075.042
Total	83.773.347	93.952.563

13. ALTE INFORMATII

a) Informatii referitoare la impozitul pe profit curent

	31 decembrie 2024	31 decembrie 2025
(Pierdere)/ Profitul curent	(51.903.385)	(50.651.434)
Sume neimpozabile	-	49.318.313
Sume nedeductibile fiscale	55.446.004	64.547.440
Elemente asimilate veniturilor	1.145.963	1.136.852
Rezerva legala deductibila	-	-
Profit impozabil/Pierdere fiscala	(2.458.129)	(42.113.565)
Pierdere fiscala reportata	-	(2.458.129)
Profit impozabil dupa reportare	-	-
Impozit pe profit curent	-	-
Credit fiscal	-	-

- ☐ Sumele nedeductibile in valoare de 64.547.440 lei sunt formate din:
 - valoarea ajustarilor pentru deprecierea productiei in curs de executie constituita la sfarsitul perioadei pentru hull 592 si 593
 - ☐ alte cheltuieli nedeductibile (cu combustibilul, reparatii auto, cheltuieli de judecata, asigurari, amenzi, clienti incerti)

b) Parti legate si parti afiliate

Urmatoarele societati sunt considerate ca fiind parti afiliate:

SANTIERUL NAVAL CONSTANTA S.A.
NOTE LA SITUATIILE FINANCIARE
PENTRU ANUL INCHEIAT LA 31 DECEMBRIE 2025
(sumele sunt exprimate in "RON", daca nu este specificat altfel)

- Resource International SA – actionar majoritar
- Histria Protguard SRL – actionari comuni
- Cuget Liber SA – actionari comuni
- Histria Ship Management SRL – actionari comuni
- Histria International SRL – actionari comuni
- Blasting Tank And Coating SRL – actionari comuni
- SNC Ship Design SRL - subsidiara
- Technical Shiprepairs Maintenance SRL – actionari comuni
- Kenward Marine Limited (M/T Histria Azure) – actionari comuni
- Lara Marine Co Limited (M/T Histria Glada) – actionari comuni
- Seaway Best Navigation SA (M/T Histria Gemma) – actionari comuni
- Narvi Shipping Ltd (Hull 592)-actionari comuni
- Elara Marine Inc (Hull 593) – actionari comuni
- Crown Sea Marine (M/T Histria Crown)-actionari comuni
- Dione Matine Inc (M/T Histria Dione)-actionari comuni
- Alabaster Seaways(M/T Histria Perla)-actionari comuni
- Tangent Marine Ltd

La 31.12.2025 Societatea detine 10.000 parti sociale la societatea SNC Ship Design SRL la o valoare nominala de 10 lei, cota detinuta fiind de 100%. SNC Ship Design SRL a incetat activitatea de proiectare, activitate care a fost preluata de societate.

Soldurile cu partile afiliate se prezinta astfel:

Creante	31 decembrie 2024	31 decembrie 2025
	420	203
Histria Protguard SRL		
Blasting Tank And Coating	1.078.705	377.298
Histria Ship Management	657	3 761
Cuget Liber	93.184	154.780
	1.172.966	536.042
	31 decembrie 2024	31 decembrie 2025
Datorii		
Blasting Tank And Coating	863.999	617.310
Histria Ship Management	44.414	230.714
Histria Protguard SRL	263.466	357.192
SNC Ship Design		-840
Tangent Marine Ltd	14.620.987	61.970.215
Elara Marine Inc	70.655.634	136.891.448
Narvi Shipping Ltd	162.099.604	-

SANTIERUL NAVAL CONSTANTA S.A.
NOTE LA SITUATIILE FINANCIARE
PENTRU ANUL INCHEIAT LA 31 DECEMBRIE 2025
(sumele sunt exprimate în "RON", dacă nu este specificat altfel)

TOTAL	248.548.104	200.056.039
--------------	--------------------	--------------------

	31 decembrie 2024	31 decembrie 2025
Imprumuturi de la parti afiliate		
Resource International SA	31.267.625	33.380.209
Total	31.267.625	33.380.209

Pentru finantarea capitalului de lucru si a programului de investitii prin actul aditional 3/19.03.2025 actionarii majoritari a suplimentat creditul cu suma de 1.500.000 USD ajung astfel la valoarea de 8.000.000 USD, valoarea urmand a se rambursa trimestrial in rate egale de cate 500.000 USD incepand cu 31.12.2026, asa cum este stipulat in actiunea aditionala 3/19.03.2025

Tranzactii efectuate cu partile afiliate sunt prezentate in tabelul urmator:

	31 decembrie 2024	31 decembrie 2025
Vanzari catre:		
Histria Protguard SRL	19.106	19.505
Histria Ship Management	24.508	24.193
Blasting Tank And Coating	25.142	163.946
Cuget Liber SA	314.150	753.723
Alabaster Seaways Co	1.421.336	2.919.196
Ambra Shipping Inc	238.620	
Aster Shipping Co Limited	1.484.077	
Atlas Seway Inc	1.115.514	
Crown Sea Marine Inc		3.103.653
Dione Marine Ltd		1.562.706
Kenward Marine Limited	111.910	2.208.373
Lara Marine		3.042.347
Mable Marine Co Ltd	2.633.107	
Seaway Best Navigation SA		2.891.990
Narvi		169.087.469
Theo Services Inc	124.238	
Whitby Maritime SA	2.466.875	
	9.978.581	185.777.101

SANTIERUL NAVAL CONSTANTA S.A.
NOTE LA SITUATIILE FINANCIARE
PENTRU ANUL INCHEIAT LA 31 DECEMBRIE 2025
(sumele sunt exprimate in "RON", daca nu este specificat altfel)

3. ALTE INFORMATII (continuare)

	31 decembrie 2024	31 decembrie 2025
Achizitii de servicii si produse de la:		
Histria Protguard SRL	2.656.800	4.244.976
SNC Ship Design SRL	59.000	60.072
Blasting Tank And Coating	9.361.803	11.179.819
Cuget Liber SA	64.195	198.870
TSM	8.400	10.066
Histria Ship Management SRL	553.834	6873149
Histria International SRL		39.325
TOTAL	12.704.032	16.420.278

c) Cheltuieli privind prestatii externe

Denumire	31 decembrie 2024	31 decembrie 2025
Cheltuieli cu intretinere si reparatii	612.178	690.118
Cheltuieli cu servicii executate de terti din care:	36.473.223	46.789.015
Confectie, asamblare si cuplari structuri metalice	3.856.970	8.424.450
Confectionat si montaj tubulatura	390.381	1.753.837
Lucrari de pregatirea suprafetei navei in vederea vopsirii	15.801.469	15.721.061
Montat si demontat schele necesare pentru realizarea celorlalte lucrari	3.241.341	5.396.651
Alte lucrari	13.183.062	15.493.016
Cheltuieli cu servicii postale si de telecomunicatii	103.954	108.748
Cheltuieli cu redevente, locatii de gestiune, chirii	279.613	283.255
Cheltuieli de protocol, reclama si publicitate	280.481	357.320
Cheltuieli de transport	878.148	1.348.246
Alte cheltuieli de exploatare (asigurari, pregatire personal, colaboratori, deplasari, comisioane bancare)	3.900.077	4.572.689
Total	42.527.674	54.149.391

SANTIERUL NAVAL CONSTANTA S.A.
NOTE LA SITUATIILE FINANCIARE
PENTRU ANUL INCHEIAT LA 31 DECEMBRIE 2025
(sumele sunt exprimate in "RON", daca nu este specificat altfel)

d) Alte cheltuieli

Denumire	31 decembrie 2024	31 decembrie 2025
Amenzi si despagubiri	15.940	1.527
Subventii si donatii	122.507	78.150
Active cedate	-	-
Alte cheltuieli	806.319	754.510
Total	944.766	834.187

e) Angajamente acordate

La data bilantului Societatea deschisa o garantie globala in favoarea Directiei Regionale Vamale cu datoria constituita din taxele vamale si celelalte taxe care pot lua nastere sau au luat nastere in privinta marfurilor acoperite de operatiunea vamala de regim de perfectionare activa.

Denumire	31 decembrie 2024	31 decembrie 2025
Sub un an	8.115.840	
Intre 1 si 2 ani		
Intre 2 si 5 ani		
Peste 5 ani	2.700.000	3.700.000
Fara termen de valabilitate		
Total	11.896.749	3.700.000

f) Angajamente primite

La data bilantului Societatea avea incheiate scrisori de garantie bancare de restituire deschise de diversi furnizori

Denumire	31 decembrie 2024	31 decembrie 2025
Sub un an	1.923.422	1.876.248
Intre 1 si 2 ani	1.684.299	3.960.902
Intre 2 si 5 ani	4.215.920	352.752
Peste 5 ani	-	2.257.684
Total	7.823.641	8.447.586

Valorile prezentate sunt valori nominale, neactualizate la zi cu rata dobandzii curente.

f) Onorariile platite auditorilor

Societatea are incheiat contracte in 2025 cu urmatoarele societati de audit:

- pentru auditarea situatiilor individuale in conformitate cu Standardele Nationale de audit, inregistrat sub numarul 6650, pentru exercitiul financiar al anului 2025 cu societatea BDO Audit SRL;
- Societatea a efectuat auditul intern in anul 2025 cu ANB Consulting SRL .

SANTIERUL NAVAL CONSTANTA S.A.
NOTE LA SITUATIILE FINANCIARE
PENTRU ANUL INCHEIAT LA 31 DECEMBRIE 2025
(sumele sunt exprimate in "RON", daca nu este specificat altfel)

Suma totala platita auditorilor si consultantilor in anul 2025 este de 222.500 lei.

g) Impozitarea

Sistemul fiscal din România este supus multor interpretări și modificări constante, uneori cu caracter retroactiv. Conducerea Societății nu poate avea certitudinea că opiniile sale cu privire la activitatea pe care o desfășoară concordă cu interpretarea dată de autoritățile fiscale impozitelor și a dobânzilor aferente obligațiilor fiscale. Controalele fiscale sunt frecvente în România, constând în verificări amănunțite ale registrelor contabile ale contribuabililor. Astfel de controale au loc uneori după luni sau chiar ani de la stabilirea obligațiilor de plată. În consecință, societățile pot datora impozite și amenzi semnificative. În plus, legislația fiscală este supusă unor modificări frecvente, iar autoritățile manifestă de multe ori inconsecvență în interpretarea legislației. Cu toate acestea, administratorii societății sunt de părere că au fost constituite rezerve adecvate pentru toate obligațiile fiscale semnificative.

h) Pretul de transfer

Legislația fiscală din România conține reguli privind prețurile de transfer între entități afiliate încă din anul 2000. Cadrul legislativ curent definește principiul „valorii de plată” pentru tranzacțiile între entități afiliate, precum și metodele de stabilire a prețurilor de transfer. Ca urmare, este de așteptat ca autoritățile fiscale să inițieze verificări amănunțite ale prețurilor de transfer, pentru a se asigura că rezultatul fiscal și/sau valoarea în vamă a bunurilor importate nu sunt distorsionate de efectul prețurilor practicate în relațiile cu entități afiliate. Societatea nu poate cuantifica rezultatul unei astfel de verificări, însă conducerea apreciază că tranzacțiile cu entitățile afiliate sunt în conformitate cu legislația fiscală din România privind pretul de transfer, iar documentația necesară privind pretul de transfer este disponibilă și poate fi prezentată autorităților în cazul unui audit fiscal.

i) Litigii

Situația litigiilor pe rol la 31 decembrie 2025

La data de 31.12.2025 societatea avea pe rolul instanțelor în curs de soluționare următoarele cauze anexate:

- 7 cauze legate de « obligația de a face » deschise de fosti angajati care solicita eliberarea unor adeverinte de venituri.
- 1 cauza reprezentand « actiuni in revendicare » din partea unei firme subcontractante.
- 3 cauze legate de societati aflate in procedura de reorganizare sau faliment.
- 1 cauza in care societatea este parte responsabilă civilmente
- 1 cauza legata de un debit nereal al societatii
- 1 cauza legata de anulare proces-verbal de control.

14. EVENIMENTE ULTERIOARE BILANTULUI

În luna februarie 2026 s-a semnat un nou Contract Colectiv de Munca valabil pentru perioada 2026 – 2028.

În data de 27.02.2026 a fost semnat Actul Adțional nr.4 la Contractul de Imprumut nr.5843 / 9.09.2021 acordat de acționarul majoritar Resource International SA ce are ca obiect suplimentarea imprumutului cu suma de 2.000.000 USD pentru finanțarea programului de investiții pt anul 2026 și a capitalului de lucru.

În data de 23.04.2026 Autoritatea de Supraveghere Financiară a emis Decizia nr. 437 prin care s-a aprobat oferta publică inițiată de Resource International S.A. pentru cumpărarea a 1.467.978 acțiuni, reprezentând 2.2586% din capitalul social.

Îzbucnirea conflictului din Orlecutul Mijlociu și blocarea/limitarea tranzitului de titei, produse petroliere și gaze naturale au avut un

SANTIERUL NAVAL CONSTANTA S.A.
NOTE LA SITUATIILE FINANCIARE
PENTRU ANUL INCHEIAT LA 31 DECEMBRIE 2025
(sumele sunt exprimate in "RON", daca nu este specificat altfel)

Impact in cresterea preturilor la combustibili, dar avand in vedere ca societatea nu are un consum substantial de combustibili aceasta evolutie nu a avut un impact direct semnificativ, dar vor influenta in mod indirect costurile de transport pentru diversele bunuri si materiale pe care le aducam din Asia. Acest conflict poate conduce si la un impact pozitiv, avand in vedere ca o serie de santiere navale de reparatii din Bahrein si Emiratele Arabe Unite si Oman sunt grav afectate de acest conflict, ceea ce va face ca parte din navele programate pentru reparatii in acea zona sa se indrepte spre Europa, in special spre zona de est a Mediteranei si a Marii Negre unde sunt santierile navale cele mai competitive din punct de vedere al pretului.

Aceste situatii financiare au fost semnate la data de 30 aprilie 2026, de catre:



Administrator,
BOSINCEANU DUMITRITA



Director economic,
DOREL VASILE

7
2

Bifati numai
dacă
este cazul:

- Mari Contribuabili care depun bilanțul la București
- Sucursala
- GE - grupuri de interes economic
- Activ net mai mic de 1/2 din valoarea capitalului subscris

 An Semestru Anul **2025**

Suma de control 162.494.260

Entitatea SANTIERUL NAVAL CONSTANTA SA

Adresa

Județ Constanta Sector Localitate Constanta

Strada Incinta Port Nr. 1 Bloc Scara Ap. Telefon 0241505104

Număr din registrul comerțului J19910035132

Cod unic de inregistrare 1 8 7 9 8 7 1

Forma de proprietate 34--Societati pe actiuni

Cod LEI (Legal Entity Identifier, conform ISO 17442)

 CAEN 2024 (Rev.2) CAEN 2025 (Rev.3)

Activitatea preponderenta (cod si denumire clasa CAEN)

3011

Activitatea preponderenta efectiv desfasurata (cod si denumire clasa CAEN)

3011

 Situații financiare anuale

(entități al căror exercițiu financiar coincide cu anul calendaristic)

 Entități mijlocii, mari și entități de interes public

 Entități de interes public

 Entități mici

 Microentități

 Raportări anuale

1. entitățile care au optat pentru un exercițiu financiar diferit de anul calendaristic, cf.art. 27 din *Legea contabilității nr. 82/1991*
2. persoanele juridice aflate în lichidare, potrivit legii
3. subunitățile deschise în România de societăți rezidente în state aparținând Spațiului Economic European
4. sediile permanente ale persoanelor juridice cu sediul în Spațiul Economic European
5. persoanelor juridice străine cu sediul în Spațiul Economic European, care au locul de exercitare a conducerii efective în România

Situațiile financiare anuale încheiate la 31.12.2025 de către entitățile de interes public și de entitățile prevăzute la pct.9 alin.(4) din Reglementările contabile, aprobate prin OMFP nr. 1.802/2014, cu modificările și completările ulterioare, al căror exercitiu financiar corespunde cu anul calendaristic

F10 - BILANT

F20 - CONTUL DE PROFIT ȘI PIERDERE

F30 - DATE INFORMATIVE

F40 - SITUATIA ACTIVELOR IMOBILIZATE

Indicatori :

Capitaluri - total 36.100.813

Capital subscris 162.494.260

Profit/ pierdere -50.651.434

REPREZENTANTUL LEGAL (ADMINISTRATORUL SAU PERSOANA CARE ARE OBLIGAȚIA GESTIONĂRII ENTITĂȚII),

Numele si prenumele

BOSINCEANU DUMITRITA

Semnătura

INTOCMIT,

Numele si prenumele

VASILE DENIZ

Calitatea

11--DIRECTOR ECONOMIC

Nr.de inregistrare in organismul profesional

CIF/CUI membru CECCAR

Entitatea are obligația legală de auditare a situațiilor financiare anuale? DA NU Entitatea a optat voluntar pentru auditarea situațiilor financiare anuale (L162/2017)? DA NU

Entitatea are organizată activitate de audit intern, potrivit legii? DA NU Entitatea are obligația legală de verificare a situațiilor financiare anuale de către cenzori? DA NU

AUDITOR

Nume si prenume auditor persoana fizică/ Denumire firma de audit

BDO AUDIT SRL

Nr.de inregistrare in Registrul ASPAAS

CIF/ CUI

FA 18

6 5 4 6 2 2 3

SEMNAȚURA DEVINE VIZIBILĂ
DUPĂ O VALIDARE CORECTĂSituațiile financiare anuale au fost aprobate potrivit legii

Formular VALIDAT

BILANT
la data de 31.12.2025

Cod 10

- lei -

Denumirea elementului (formulele de calcul se refera la Nr.rd. din col.B)	Nr.rd. OMF nr 2036/ 2025	Nr. rd.	Sold la:	
			01.01.2025	31.12.2025
A		B	1	2
A. ACTIVE IMOBILIZATE				
I. IMOBILIZĂRI NECORPORALE				
1.Cheptuieli de constituire (ct.201-2801)	01	01		
2.Cheptuielile de dezvoltare (ct.203-2803-2903)	02	02		
3. Concesiuni, brevete, licențe, mărci comerciale, drepturi și active similare și alte imobilizări necorporale (ct. 205 + 208 - 2805 - 2808 - 2905 - 2908)	03	03	93.383	697.121
4. Fond comercial (ct.2071-2807)	04	04		
5.Active necorporale de explorare si evaluare a resurselor minerale (ct. 206-2806-2906)	05	05		
6. Avansuri (ct.4094 - 4904)	06	06		
TOTAL (rd.01 la 06)	07	07	93.383	697.121
II. IMOBILIZĂRI CORPORALE				
1. Terenuri și construcții (ct. 211 + 212 - 2811 - 2812 - 2911 - 2912)	08	08	71.234.139	71.959.651
2. Instalații tehnice și mașini (ct. 213 + 223 - 2813 - 2913)	09	09	30.433.502	38.332.006
3. Alte instalații, utilaje și mobilier (ct. 214 + 224 - 2814 - 2914)	10	10	35.975	30.665
4. Investiții imobiliare (ct. 215 - 2815 - 2915)	11	11		4.860.966
5. Imobilizări corporale în curs de execuție (ct. 231-2931)	12	12	3.874.080	4.429.985
6.Investiții imobiliare în curs de execuție (ct. 235-2935)	13	13		
7.Active corporale de explorare si evaluare a resurselor minerale (ct. 216-2816-2916)	14	14		
8.Active biologice productive (ct.217+227-2817-2917)	15	15		
9. Avansuri (ct. 4093 - 4903)	16	16	2.498.976	120.344
TOTAL (rd. 08 la 16)	17	17	108.076.672	119.733.617
III. IMOBILIZĂRI FINANCIARE				
1. Acțiuni deținute la filiale (ct. 261 - 2961)	18	18	100.000	100.000
2. Împrumuturi acordate entităților din grup (ct. 2671 + 2672 - 2964)	19	19		
3. Acțiunile deținute la entitățile asociate și la entitățile controlate în comun (ct. 262+263 - 2962)	20	20		
4. Împrumuturi acordate entităților asociate și entităților controlate în comun (ct. 2673 + 2674 - 2965)	21	21		
5. Alte titluri imobilizate (ct. 265 - 2963)	22	22		
6. Alte împrumuturi (ct. 2675* + 2676* + 2677 + 2678* + 2679* - 2966* - 2968*)	23	23	12.453	12.491
TOTAL (rd. 18 la 23)	24	24	112.453	112.491
ACTIVE IMOBILIZATE - TOTAL (rd. 07 + 17 + 24)	25	25	108.282.508	120.543.229
B. ACTIVE CIRCULANTE				

I. STOCURI				
1. Materii prime și materiale consumabile (ct. 301 + 302 + 303 +/- 308 +321 + 322 + 323 + 328 + 351 + 358 + 381 +/- 388 - 391 - 392 - 3951 - 3958 - 398)	26	26	45.915.376	39.173.666
2. Producția în curs de execuție (ct. 331 + 332 + 341 +/- 348* - 393 - 3941 - 3952)	27	27	205.097.877	125.637.112
3. Produse finite și mărfuri (ct. 345 + 346 + 347 +/- 348* + 354 + 356 + 357 + 361 + 326 +/-368 + 371 +327 +/- 378 - 3945 - 3946 - 3947 - 3953 - 3954 - 3955 - 3956 - 3957 - 396 - 397 - din ct. 4428)	28	28	24.412	32.434
4. Avansuri (ct. 4091- 4901)	29	29	12.815.346	16.816.972
TOTAL (rd. 26 la 29)	30	30	263.853.011	181.660.184
II. CREANȚE				
1. Creanțe comerciale 1) (ct. 2675* + 2676* + 2678* + 2679* - 2966* - 2968* + 4092 + 411 + 413 + 418 - 4902- 491)	31	31	10.968.310	7.989.927
2. Sume de încasat de la entitățile afiliate (ct. 451** - 495*)	32	32	1.172.966	536.042
3. Sume de încasat de la entitățile asociate si entitatile controlate in comun (ct. 453** - 495*)	33	33		
4. Alte creanțe (ct. 425+4282+431**+436** + 437**+ 4382+ 441**+4424+ din ct.4428**+ 444**+445+446**+447**+4482+4582+4662+ 461 + 473** - 496 + 5187)	34	34	5.623.821	7.706.313
5. Capital subscris și nevărsat (ct. 456 - 495*)	35	35		
6. Creanțe reprezentând dividende repartizate în cursul exercițiului financiar (ct. 463)	36	35a (301)		
TOTAL (rd. 31 la 35 +35a)	37	36	17.765.097	16.232.282
III. INVESTIȚII PE TERMEN SCURT				
1. Acțiuni deținute la entitățile afiliate (ct. 501 - 591)	38	37		
2. Alte investiții pe termen scurt (ct. 505 + 506 + 507 + din ct. 508 - 595 - 596 - 598 + 5113 + 5114)	39	38		
TOTAL (rd. 37 + 38)	40	39		
IV. CASA ȘI CONTURI LA BĂNCI				
(din ct. 508+ct. 5112 + 512 + 531 + 532 + 541 + 542)	41	40	33.328.095	15.546.497
ACTIVE CIRCULANTE - TOTAL (rd. 30 + 36 + 39 + 40)	42	41	314.946.203	213.438.963
C. CHELTUIELI ÎN AVANS (ct. 471) (rd.43+44)				
Sume de reluat într-o perioadă de pana la un an (din ct. 471*)	44	43	1.234.115	622.625
Sume de reluat într-o perioadă mai mare de un an (din ct. 471*)	45	44		
D. DATORII: SUMELE CARE TREBUIE PLĂTITE ÎNTR-O PERIOADĂ DE PÂNĂ LA 1 AN				
1. Împrumuturi din emisiunea de obligațiuni, prezentându-se separat împrumuturile din emisiunea de obligațiuni convertibile (ct. 161 + 1681 - 169)	46	45		
2. Sume datorate instituțiilor de credit (ct. 1621 + 1622 + 1624 + 1625 + 1627 + 1682 + 5191 + 5192 + 5198)	47	46	22.386.949	27.988.848
3. Avansuri încasate în contul comenzilor (ct. 419)	48	47	91.182	91.141
4. Datoriile comerciale - furnizori (ct. 401 + 404 + 408)	49	48	22.391.598	16.684.557
5. Efecte de comerț de plătit (ct. 403 + 405)	50	49		
6. Sume datorate entităților din grup (ct. 1661 + 1685 + 2691 + 451***)	51	50	248.548.106	203.054.347
7. Sume datorate entităților asociate si entitatilor controlate in comun (ct. 1663+1686+2692+2693+ 453****)	52	51		

8. Alte datorii, inclusiv datoriile fiscale și datoriile privind asigurările sociale (ct. 1623 + 1626 + 167 + 1687 + 2695 + 421 + 423 + 424 + 426 + 427 + 4281 + 431*** + 436*** + 437*** + 4381 + 441*** + 4423 + 4428*** + 444*** + 446*** + 447*** + 4481 + 455 + 456*** + 457 + 4581 + 462 + 4661 + 467 + 473*** + 509 + 5186 + 5193 + 5194 + 5195 + 5196 + 5197)	53	52	8.725.720	9.625.067
TOTAL (rd. 45 la 52)	54	53	302.143.555	257.443.960
E. ACTIVE CIRCULANTE NETE/DATORII CURENTE NETE (rd. 41+43-53-70-73-76)	55	54	14.036.763	-43.524.378
F. TOTAL ACTIVE MINUS DATORII CURENTE (rd. 25+44+54)	56	55	122.319.271	77.018.851
G. DATORII: SUMELE CARE TREBUIE PLĂTITE ÎNTR-O PERIOADA MAI MARE DE 1 AN				
1. Împrumuturi din emisiunea de obligațiuni, prezentându-se separat împrumuturile din emisiunea de obligațiuni convertibile (ct. 161 + 1681 - 169)	57	56		
2. Sume datorate instituțiilor de credit (ct. 1621 + 1622 + 1624 + 1625 + 1627 + 1682 + 5191 + 5192 + 5198)	58	57	6.283.073	4.293.474
3. Avansuri încasate în contul comenzilor (ct. 419)	59	58		
4. Datorii comerciale - furnizori (ct. 401 + 404 + 408)	60	59		
5. Efecte de comerț de plătit (ct. 403 + 405)	61	60		
6. Sume datorate entităților din grup (ct. 1661 + 1685 + 2691 + 451***)	62	61	31.267.624	30.391.900
7. Sume datorate entităților asociate și entităților controlate în comun (ct. 1663 + 1686 + 2692 + 2693 + 453***)	63	62		
8. Alte datorii, inclusiv datoriile fiscale și datoriile privind asigurările sociale (ct. 1623 + 1626 + 167 + 1687 + 2695 + 421 + 423 + 424 + 426 + 427 + 4281 + 431*** + 436*** + 437*** + 4381 + 441*** + 4423 + 4428*** + 444*** + 446*** + 447*** + 4481 + 455 + 456*** + 4581 + 462 + 4661 + 467 + 473*** + 509 + 5186 + 5193 + 5194 + 5195 + 5196 + 5197)	64	63		
TOTAL (rd.56 la 63)	65	64	37.550.697	34.685.374
H. PROVIZIOANE				
1. Provizioane pentru beneficiile angajaților (ct. 1515+1517)	66	65	1.023.165	0
2. Provizioane pentru impozite (ct. 1516)	67	66		
3. Alte provizioane (ct. 1511 + 1512 + 1513 + 1514 + 1518)	68	67	1.265.646	2.161.615
TOTAL (rd. 65 la 67)	69	68	2.288.811	2.161.615
I. VENITURI ÎN AVANS				
1. Subvenții pentru investiții (ct. 475)(rd. 70+71)	70	69		4.213.055
Sume de reluat într-o perioadă de până la un an (din ct. 475*)	71	70		142.006
Sume de reluat într-o perioadă mai mare de un an (din ct. 475*)	72	71		4.071.049
2. Venituri înregistrate în avans (ct. 472) (rd.73 + 74)	73	72		
Sume de reluat într-o perioadă de până la un an (din ct. 472*)	74	73		
Sume de reluat într-o perioadă mai mare de un an (din ct. 472*)	75	74		
3. Venituri în avans aferente activelor primite prin transfer de la clienți (ct. 478)(rd.76+77)	76	75		
Sume de reluat într-o perioadă de până la un an (din ct. 478*)	77	76		
Sume de reluat într-o perioadă mai mare de un an (din ct. 478*)	78	77		
Fond comercial negativ (ct.2075)	79	78		
TOTAL (rd. 69 + 72 + 75 + 78)	80	79		4.213.055
J. CAPITAL ȘI REZERVE				
I. CAPITAL				
1. Capital subscris vărsat (ct. 1012)	81	80	162.494.260	162.494.260

2. Capital subscris nevărsat (ct. 1011)	82	81		
3. Patrimoniul regiei (ct. 1015)	83	82		
4. Patrimoniul institutelor naționale de cercetare-dezvoltare (ct. 1018)	84	83		
5. Alte elemente de capitaluri proprii (1031)	85	84		
TOTAL (rd. 80 la 84)	86	85	162.494.260	162.494.260
II. PRIME DE CAPITAL (ct. 104)	87	86		
III. REZERVE DIN REEVALUARE (ct. 105)	88	87	32.380.909	35.516.541
IV. REZERVE				
1. Rezerve legale (ct. 1061)	89	88	6.448.561	6.448.561
2. Rezerve statutare sau contractuale (ct. 1063)	90	89		
3. Alte rezerve (ct. 1068)	91	90	8.597.206	8.597.206
TOTAL (rd. 88 la 90)	92	91	15.045.767	15.045.767
Acțiuni proprii (ct. 109)	93	92		
Câștiguri legate de instrumentele de capitaluri proprii (ct. 141)	94	93		
Pierderi legate de instrumentele de capitaluri proprii (ct. 149)	95	94		
V. PROFITUL SAU PIERDEREA REPORTAT(Ă) SOLD C (ct. 117)	96	95	0	0
SOLD D (ct. 117)	97	96	75.537.788	126.304.321
VI. PROFITUL SAU PIERDEREA EXERCIȚIULUI FINANCIAR				
SOLD C (ct. 121)	98	97	0	0
SOLD D (ct. 121)	99	98	51.903.385	50.651.434
Repartizarea profitului (ct. 129)	100	99		
CAPITALURI PROPRII - TOTAL (rd. 85+86+87+91-92+93-94+95-96+97-98-99)	101	100	82.479.763	36.100.813
Patrimoniul public (ct. 1016)	102	101		
Patrimoniul privat (ct. 1017) 2)	103	102	0	0
CAPITALURI - TOTAL (rd.100+101+102) (rd.25+41+42-53-64-68-79)	104	103	82.479.763	36.100.813

*) Conturi de repartizat după natura elementelor respective.

**) Solduri debitoare ale conturilor respective.

***) Solduri creditoare ale conturilor respective.

1) Sumele înscrise la acest rând și preluate din contul 2675 la 2679 reprezintă creanțele aferente contractelor de leasing financiar și altor contracte asimilate, precum și alte creanțe imobilizate, scadente într-o perioadă mai mică de 12 luni.
2) Se va completa de către entitățile cărora le sunt incidente prevederile Ordinului ministrului finanțelor publice și al ministrului delegat pentru buget nr. 668/2014 pentru aprobarea Precizărilor privind întocmirea și actualizarea inventarului centralizat al bunurilor imobile proprietate privată a statului și a drepturilor reale supuse inventarierii, cu modificările și completările ulterioare

REPREZENTANTUL LEGAL (ADMINISTRATORUL SAU PERSOANA CARE ARE OBLIGAȚIA GESTIONĂRII ENTITĂȚII),

INTOCMIT,

Numele și prenumele

BOSINCEANU DUMITRITA

Numele și prenumele

VASILE DENIZ

Semnătura _____

Calitatea

11-DIRECTOR ECONOMIC

Semnătura _____

Nr. de înregistrare în organismul profesional:

Formular
VALIDAT

CONTUL DE PROFIT ȘI PIERDERE

la data de 31.12.2025

Cod 20

- lei -

Denumirea indicatorilor	Nr.rd. OMF nr.2036/ 2025	Nr. rd.	Exercițiul financiar	
			2024	2025
A		B	1	2
<small>(formulele de calcul se refera la Nr.rd. din col.B)</small>				
1. Cifra de afaceri netă (rd. 02+03-04+06)	01	01	101.491.698	308.743.920
- din care, cifra de afaceri netă corespunzătoare activității preponderente efectiv desfășurate	02	01a (301)		
din care, cifra de afaceri netă realizată din operațiuni desfășurate pe teritoriul național		01b (318)		
Producția vândută (ct.701+702+703+704+705+706+708)	03	02	100.976.637	308.037.045
Venituri din vânzarea mărfurilor (ct. 707)	04	03	515.061	706.875
Reduceri comerciale acordate (ct. 709)	05	04		
--Venituri din dobânzi înregistrate de entitățile radiate din Registrul general și care mai au în derulare contracte de leasing (ct.766*-)		05		
Venituri din subvenții de exploatare aferente cifrei de afaceri nete (ct.7411)	06	06		
2. Venituri aferente costului producției în curs de execuție (ct.711+712)				
Sold C	07	07	128.268.889	0
Sold D	08	08	0	73.361.553
3. Venituri din producția de imobilizari necorporale și corporale (ct.721+ 722)	09	09	967.514	442.593
4. Venituri din reevaluarea imobilizărilor corporale (ct. 755)	10	10		
5. Venituri din producția de investiții imobiliare (ct. 725)	11	11		
6. Venituri din subvenții de exploatare (ct. 7412 + 7413 + 7414 + 7415 + 7416 + 7417 + 7419)	12	12	2.625	
7. Alte venituri din exploatare (ct.751+758+7815)	13	13	479.474	714.068
-din care, venituri din subvenții pentru investiții (ct.7584)	14	14		47.335
-din care, venituri din fondul comercial negativ (ct.7815)	15	15		
VENITURI DIN EXPLOATARE – TOTAL (rd. 01+07-08+09+10+11+12+13)	16	16	231.210.200	236.539.028
8. a) Cheltuieli cu materiile prime și materialele consumabile (ct.601+602)	17	17	80.700.973	100.607.098
Alte cheltuieli materiale (ct.603+604+606+608)	18	18	1.475.033	2.515.310
b) Cheltuieli privind utilitățile (ct.605), din care:	19	19	12.029.204	11.557.411
- cheltuieli privind consumul de energie (ct. 6051)	20	19a (302)	9.651.437	8.341.052
- cheltuieli privind consumul de gaze naturale (ct. 6053)	21	19b (303)	2.089.452	2.893.605
c) Cheltuieli privind mărfurile (ct.607)	22	20	415.615	427.416
Reduceri comerciale primite (ct. 609)	23	21	85.436	91.119
9. Cheltuieli cu personalul (rd. 23+24)	24	22	83.773.347	93.952.563
a) Salarii și indemnizații (ct.641+642+643+644)	25	23	79.894.003	89.697.492

b) Cheltuieli cu asigurările și protecția socială (ct.645+646)	26	24	3.879.344	4.255.071
10.a) Ajustări de valoare privind imobilizările corporale și necorporale (rd. 25a + 26 - 27)	27	25	7.361.683	8.042.989
a.1) Cheltuieli de exploatare privind amortizarea imobilizărilor (ct. 6811)	28	25a (306)	7.361.683	8.042.989
a.2) Alte cheltuieli (ct.6811+6813+6817+ din ct.6818)	29	26		
a.3) Venituri (ct.7813 + din ct.7818)	30	27		
b) Ajustări de valoare privind activele circulante (rd. 29 - 30)	31	28	46.518.538	7.443.334
b.1) Cheltuieli (ct.654+6814 + din ct.6818)	32	29	46.518.538	54.925.342
b.2) Venituri (ct.754+7814 + din ct.7818)	33	30		47.482.008
11. Alte cheltuieli de exploatare (rd. 32+33+33d+33f+33h+33j+34+35+36+37)	34	31	47.521.511	59.256.624
11.1. Cheltuieli privind prestațiile externe (ct.611+ 613+614+615+621*+622+623+624+625+626+627+628)	35	32	42.248.061	53.866.136
11.2. Cheltuieli cu redevențele, locațiile de gestiune și chirile (ct. 612), din care:	36	33	279.613	283.255
- cheltuieli cu redevențe (ct. 6121)	37	33a (307)		
- cheltuieli cu locațiile de gestiune (ct. 6122)	38	33b (308)		
- cheltuieli cu chirile (ct. 6123)	39	33c (309)	279.613	283.255
11.3. Cheltuieli aferente drepturilor de proprietate intelectuală (ct. 616), din care:	40	33d (310)		
- cheltuielile în relația cu entitățile afiliate	41	33e (311)		
11.4. Cheltuieli de management (ct. 617), din care:	42	33f (312)		
- cheltuielile în relația cu entitățile afiliate	43	33g (313)		
11.5. Cheltuieli de consultanță (ct. 618), din care:	44	33h (314)	24.885	49.753
- cheltuielile în relația cu entitățile afiliate	45	33i (315)		
11.6. Cheltuieli cu alte impozite, taxe și vărsăminte asimilate; cheltuieli reprezentând transferuri și contribuții datorate în baza unor acte normative speciale (ct. 635 + 6586*)	46	33j (316)	4.024.186	4.223.293
11.7. Cheltuieli cu protecția mediului înconjurător (ct. 652)	47	34		
11.8. Cheltuieli din reevaluarea imobilizărilor corporale (ct. 655)	48	35		
11.9. Cheltuieli privind calamitățile și alte evenimente similare (ct. 6587)	49	36		
11.10. Alte cheltuieli (ct.651+ 6581+ 6582 + 6583 + 6584 + 6588)	50	37	944.766	834.187
- Cheltuieli cu dobânzile de refinanțare înregistrate de entitățile radiate din Registrul general și care mai au în derulare contracte de leasing (ct.666*)		38		
12. Ajustări privind provizioanele (rd. 40 - 41)	51	39		-940.336
- Cheltuieli (ct.6812)	52	40		895.969
- Venituri (ct.7812)	53	41		1.836.305
CHELTUIELI DE EXPLOATARE – TOTAL (rd. 17+18+19+20 - 21+22+25+28+31+ 39)	54	42	279.710.468	282.771.290
PROFITUL SAU PIERDEREA DIN EXPLOATARE:				
- Profit (rd. 16 - 42)	55	43	0	0
- Pierdere (rd. 42 - 16)	56	44	48.500.268	46.232.262
13. Venituri din interese de participare (ct.7611+7612+7613)	57	45		
- din care, veniturile obținute de la entitățile afiliate	58	46		

14. Venituri din dobânzi (ct. 766)	59	47	240.951	701.446
- din care, veniturile obținute de la entitățile afiliate	60	48		
15. Venituri din subvenții de exploatare pentru dobânda datorată (ct. 7418)	61	49		
16. Alte venituri financiare (ct.762+764+765+767+768+7615)	62	50	5.517.073	8.596.008
- din care, venituri din alte imobilizări financiare (ct. 7615)	63	51		
VENITURI FINANCIARE – TOTAL (rd. 45+47+49+50)	64	52	5.758.024	9.297.454
17. Ajustări de valoare privind imobilizările financiare și investițiile financiare deținute ca active circulante (rd. 54 - 55)	65	53		
- Cheltuieli (ct.686)	66	54		
- Venituri (ct.786)	67	55		
18. Cheltuieli privind dobânzile (ct.666)	68	56	1.779.783	1.317.785
- din care, cheltuielile în relația cu entitățile afiliate	69	57		817.459
19. Alte cheltuieli financiare (ct.663+664+665+667+668)	70	58	7.381.358	12.398.841
CHELTUIELI FINANCIARE – TOTAL (rd. 53+56+58)	71	59	9.161.141	13.716.626
PROFITUL SAU PIERDEREA FINANCIAR(Ă):				
- Profit (rd. 52 - 59)	72	60	0	0
- Pierdere (rd. 59 - 52)	73	61	3.403.117	4.419.172
VENITURI TOTALE (rd. 16 + 52)	74	62	236.968.224	245.836.482
CHELTUIELI TOTALE (rd. 42 + 59)	75	63	288.871.609	296.487.916
PROFITUL SAU PIERDEREA BRUT(Ă):				
- Profit (rd. 62 - 63)	76	64	0	0
- Pierdere (rd. 63 - 62)	77	65	51.903.385	50.651.434
20. Impozitul pe profit (ct.691)	78	66		
21. Cheltuieli cu impozitul pe profit, respectiv impozitul pe profit la nivelul impozitului minim pe cifra de afaceri, rezultat din decontările în cadrul grupului fiscal în domeniul impozitului pe profit(ct.694)	79	66a (304)		
22. Venituri din impozitul pe profit, respectiv impozitul pe profit la nivelul impozitului minim pe cifra de afaceri, rezultat din decontările în cadrul grupului fiscal în domeniul impozitului pe profit(ct. 794)	80	66b (305)		
— Impozitul specific unor activități (ct. 695)		67		
23. Cheltuieli cu impozitul pe profit la nivelul impozitului minim pe cifra de afaceri (ct. 697)	81	67a (317)		
24. Alte impozite neprezentate la elementele de mai sus (ct.698)	82	68		
PROFITUL SAU PIERDEREA NET(Ă) A EXERCIȚIULUI FINANCIAR:				
- Profit (rd. 64 + 66b) - (65 + 66 + 66a + 67 + 67a + 68)	83	69	0	0
- Pierdere (rd. 65 + 66 + 66a + 67 + 67a + 68) - (64 + 66b)	84	70	51.903.385	50.651.434

*) Conturi de repartizat după natura elementelor respective.

La rândul 35 (cf.OMF nr.2036/ 2025)- se cuprind și drepturile colaboratorilor, stabilite potrivit legislației muncii, care se preiau din rulajul debitor al contului 621 „Cheltuieli cu colaboratorii”, analitic „Colaboratori persoane fizice”.

La rândul 46 (cf.OMF nr.2036/ 2025)- în contul 6586 „Cheltuieli reprezentând transferuri și contribuții datorate în baza unor acte normative speciale” se evidențiază cheltuielile reprezentând transferuri și contribuții datorate în baza unor acte normative speciale, altele decât cele prevăzute de Codul fiscal.

REPREZENTANTUL LEGAL (ADMINISTRATORUL SAU PERSOANA CARE
ARE OBLIGAȚIA GESTIONĂRII ENTITĂȚII),

INTOCMIT,

Numele si prenumele

BOSINCEANU DUMITRITA

Semnătura _____

Numele si prenumele

VASILE DENIZ

Calitatea

11--DIRECTOR ECONOMIC

Semnătura _____

Nr.de inregistrare in organismul profesional:

Formular
VALIDAT

DATE INFORMATIVE la data de 31.12.2025

F30 - pag. 1

Cod 30 (formulele de calcul se refera la Nr.rd. din col.B)

- lei -

I. Date privind rezultatul inregistrat	Nr.rd. OMF nr.2036 / 2025	Nr. rd.	Nr.unitati	Sume	
A		B	1	2	
Unitați care au inregistrat profit	01	01			
Unitați care au inregistrat pierdere	02	02	1	50.651.434	
Unitați care nu au inregistrat nici profit, nici pierdere	03	03			
II Date privind platile restante	Nr.rd. OMF nr.2036 / 2025	Nr. rd.	Total, din care:	Pentru activitatea curenta	Pentru activitatea de investitii
A		B	1=2+3	2	3
Plati restante – total (rd.05 + 09 + 15 la 17 + 18)	04	04	3.491.678	2.266.392	1.225.286
Furnizori restanți – total (rd. 06 la 08)	05	05	3.491.678	2.266.392	1.225.286
- peste 30 de zile	06	06	1.437.157	211.871	1.225.286
- peste 90 de zile	07	07	254.533	254.533	
- peste 1 an	08	08	1.799.988	1.799.988	
Obligatii restante fata de bugetul asigurarilor sociale – total(rd.10 la 14)	09	09			
- contributi pentru asigurari sociale de stat datorate de angajatori, salariatii si alte persoane asimilate	10	10			
- contributi pentru fondul asigurarilor sociale de sanatate	11	11			
- contribuția pentru pensia suplimentară	12	12			
- contributi pentru bugetul asigurarilor pentru somaj	13	13			
- alte datorii sociale	14	14			
Obligatii restante fata de bugetele fondurilor speciale si alte fonduri	15	15			
Obligatii restante fata de alti creditori	16	16			
Impozite, taxe si contributi neplatite la termenul stabilit la bugetul de stat, din care:	17	17			
- contributia asiguratorie pentru munca	18	17a (301)			
Impozite si taxe neplatite la termenul stabilit la bugetele locale	19	18			
III. Numar mediu de salariatii	Nr.rd. OMF nr.2036 / 2025	Nr. rd.	31.12.2024		31.12.2025
A		B	1		2
Numar mediu de salariatii	20	19	894		877
Numarul efectiv de salariatii existenti la sfarsitul perioadei, respectiv la data de 31 decembrie	21	20	854		921
IV. Redevențe plătite în cursul perioadei de raportare, subvenții încasate și creanțe restante	Nr.rd. OMF nr.2036 / 2025	Nr. rd.	Sume (lei)		
A		B	1		
Redevențe plătite în cursul perioadei de raportare pentru bunurile din domeniul public, primite în concesiune, din care:	22	21			
- redevențe pentru bunurile din domeniul public plătite la bugetul de stat	23	22			
Redevență minieră plătită la bugetul de stat	24	23			

Redevență petrolieră plătită la bugetul de stat	25	24		
Chirii plătite în cursul perioadei de raportare pentru terenuri 1)	26	25		
Venituri brute din servicii plătite către persoane nerezidente, din care:	27	26		
- impozitul datorat la bugetul de stat	28	27		
Venituri brute din servicii plătite către persoane nerezidente din statele membre ale Uniunii Europene, din care:	29	28		
- impozitul datorat la bugetul de stat	30	29		
Subvenții încasate în cursul perioadei de raportare, din care:	31	30		
- subvenții încasate în cursul perioadei de raportare aferente activelor	32	31		
- subvenții aferente veniturilor, din care:	33	32		
- subvenții pentru stimularea ocupării forței de muncă *)	34	33		
- subvenții pentru energie din surse regenerabile	35	33a (316)		
- subvenții pentru combustibili fosili	36	33b (317)		
Creanțe restante , care nu au fost încasate la termenele prevăzute în contractele comerciale și/sau în actele normative în vigoare, din care:	37	34		
- creanțe restante de la entități din sectorul majoritar sau integral de stat	38	35		
- creanțe restante de la entități din sectorul privat	39	36		
V. Tichete acordate salariaților	Nr.rd. OMF nr.2036 / 2025	Nr. rd.	Sume (lei)	
A		B	1	
Contravaloarea tichetelor acordate salariaților	40	37	2.075.042	
Contravaloarea tichetelor acordate altor categorii de beneficiari, alții decât salariații	41	37a (302)		
VI. Cheltuieli efectuate pentru activitatea de cercetare - dezvoltare **)	Nr.rd. OMF nr.2036/ 2025	Nr. rd.	31.12.2024	31.12.2025
A		B	1	2
Cheltuieli de cercetare - dezvoltare :	42	38		
- din care, efectuate în scopul diminuării impactului activității entității asupra mediului sau al dezvoltării unor noi tehnologii sau a unor produse mai sustenabile	43	38a (318)		
- după surse de finanțare (rd. 40+41)	44	39	0	0
- din fonduri publice	45	40		
- din fonduri private	46	41		
- după natura cheltuielilor (rd. 43+44)	47	42	0	0
- cheltuieli curente	48	43		
- cheltuieli de capital	49	44		
VII. Cheltuieli de inovare ***)	Nr.rd. OMF nr.2036/ 2025	Nr. rd.	31.12.2024	31.12.2025
A		B	1	2
Cheltuieli de inovare	50	45		
- din care, efectuate în scopul diminuării impactului activității entității asupra mediului sau al dezvoltării unor noi tehnologii sau a unor produse mai sustenabile	51	45a (319)		
VIII. Alte informații	Nr.rd. OMF nr.2036/ 2025	Nr. rd.	31.12.2024	31.12.2025
A		B	1	2
Avansuri acordate pentru imobilizări necorporale (ct. 4094), din care:	52	46		

- avansuri acordate entităților neafiliate nerezidente pentru imobilizări necorporale (din ct. 4094)	53	46a (303)		
- avansuri acordate entităților afiliate nerezidente pentru imobilizări necorporale (din ct. 4094)	54	46b (304)		
Avansuri acordate pentru imobilizări corporale (ct. 4093), din care:	55	47	2.498.977	120.344
- avansuri acordate entităților neafiliate nerezidente pentru imobilizări corporale (din ct. 4093)	56	47a (305)		
- avansuri acordate entităților afiliate nerezidente pentru imobilizări corporale (din ct. 4093)	57	47b (306)		
Imobilizări financiare, în sume brute (rd. 49+54)	58	48	112.453	112.491
Acțiuni deținute la entitățile afiliate, interese de participare, alte titluri imobilizate și obligațiuni, în sume brute (rd. 50 + 51 + 52 + 53)	59	49	100.000	100.000
- acțiuni necotate emise de rezidenți	60	50		
- părți sociale emise de rezidenți	61	51	100.000	100.000
- acțiuni și parti sociale emise de nerezidenți, din care:	62	52		
- dețineri de cel puțin 10%	63	52a (307)		
- obligațiuni emise de nerezidenți	64	53		
Creanțe imobilizate, în sume brute (rd. 55+56)	65	54	12.453	12.491
- creanțe imobilizate în lei și exprimate în lei, a caror decontare se face în funcție de cursul unei valute (din ct. 267)	66	55	12.453	12.491
- creanțe imobilizate în valută (din ct. 267)	67	56		
Creanțe comerciale, avansuri pentru cumpărări de bunuri de natura stocurilor și pentru prestări de servicii acordate furnizorilor și alte conturi asimilate, în sume brute (ct. 4091 + 4092 + 411 + 413 + 418), din care:	68	57	26.568.975	27.646.834
- creanțe comerciale în relația cu entitățile neafiliate nerezidente, avansuri pentru cumpărări de bunuri de natura stocurilor și pentru prestări de servicii acordate furnizorilor neafiliați nerezidenți și alte conturi asimilate, în sume brute în relație cu neafiliații nerezidenți (din ct. 4091 + din ct. 4092 + din ct. 411 + din ct. 413 + din ct. 418)	69	58	22.703.159	19.822.284
- creanțe comerciale în relația cu entitățile afiliate nerezidente, avansuri pentru cumpărări de bunuri de natura stocurilor și pentru prestări de servicii acordate furnizorilor afiliați nerezidenți și alte conturi asimilate, în sume brute în relație cu afiliații nerezidenți (din ct. 4091 + din ct. 4092 + din ct. 411 + din ct. 413 + din ct. 418)	70	58a (308)		
Creanțe neîncasate la termenul stabilit (din ct. 4091 + din ct. 4092 + din ct. 411 + din ct. 413)	71	59	307.727	699.905
Creanțe în legătură cu personalul și conturi asimilate (ct. 425 + 4282)	72	60	31.113	39.041
Creanțe în legătură cu bugetul asigurărilor sociale și bugetul de stat (din ct. 431+436+437+4382+ 441 + 4424 + 4428 + 444 + 445 + 446 + 447 + 4482) , (rd.62 la 66)	73	61	5.035.858	7.061.910
- creante în legatura cu bugetul asigurarilor sociale (ct.431+437+4382)	74	62	1.219.310	796.161
- creante fiscale în legatura cu bugetul de stat (ct.436+441+4424+4428+444+446)	75	63	3.816.300	2.005.111
- subvenții de incasat(ct.445)	76	64		4.260.390
- fonduri speciale - taxe și varsăminte asimilate (ct.447)	77	65		
- alte creante în legatura cu bugetul de stat(ct.4482)	78	66	248	248
Creanțele entității în relațiile cu entitățile afiliate (ct. 451), din care:	79	67	1.172.966	

- creanțe cu entități afiliate nerezidente (din ct. 451), din care:	80	68		
- creanțe comerciale cu entități afiliate nerezidente (din ct. 451)	81	69		
Creanțe în legătură cu bugetul asigurărilor sociale și bugetul de stat nefincasate la termenul stabilit (din ct. 431+ din ct. 436 + din ct. 437 + din ct. 4382 + din ct. 441 + din ct. 4424 + din ct. 4428 + din ct. 444 + din ct. 445 + din ct. 446 + din ct. 447 + din ct. 4482)	82	70		
Alte creanțe (ct. 453 + 456 + 4582 + 461 + 4662 + 471 + 473), din care:	83	71	1.790.966	
- decontari privind interesele de participare ,decontari cu actionarii/ asociatii privind capitalul ,decontari din operatiuni in participatie (ct.453+456+4582)	84	72		
- alte creante in legatura cu persoanele fizice si persoanele juridice, altele decat creantele in legatura cu institutiile publice (institutiile statului) (din ct. 461 + din ct. 471 + din ct.473+4662)	85	73		
- sumele preluate din contul 542 'Avansuri de trezorerie' reprezentând avansurile de trezorerie, acordate potrivit legii și nedecontate până la data de raportare (din ct. 461)	86	74		
Dobânzi de încasat (ct. 5187) , din care:	87	75		
- de la nerezidenti	88	76		
Dobânzi de încasat de la nerezidenți (din ct. 4518 + din ct. 4538)	89	76a (313)		
Valoarea împrumuturilor acordate operatorilor economici ****)	90	77		
Investiții pe termen scurt, în sume brute (ct. 501 + 505 + 506 + 507 + din ct.508), din care:	91	78		
- acțiuni necotate emise de rezidenți	92	79		
- părți sociale emise de rezidenți	93	80		
- acțiuni emise de nerezidenți	94	81		
- obligațiuni emise de nerezidenți	95	82		
- dețineri de obligațiuni verzi	96	82a (320)		
Alte valori de încasat (ct. 5113 + 5114)	97	83		
Casa în lei și în valută (rd.85+86)	98	84	33.923	26.121
- în lei (ct. 5311)	99	85	27.677	25.149
- în valută (ct. 5314)	100	86	6.246	972
Conturi curente la bănci în lei și în valută (rd.88+90)	101	87	32.591.849	15.596.831
- în lei (ct. 5121), din care:	102	88	3.479.589	8.486.792
- conturi curente în lei deschise la bănci nerezidente	103	89		
- în valută (ct. 5124), din care:	104	90	29.112.260	7.110.039
- conturi curente în valută deschise la bănci nerezidente	105	91		
Alte conturi curente la bănci și acreditive, (rd.93+94)	106	92	695.915	82.202
- sume în curs de decontare, acreditive și alte valori de încasat, în lei (ct. 5112 + din ct. 5125 + 5411)	107	93	16.542	82.202
- sume în curs de decontare și acreditive în valută (din ct. 5125 + 5414)	108	94	679.373	
Datorii (rd. 96 + 99 + 102 + 103 + 106 + 108 + 110 + 111 + 116 + 119 + 122 + 128)	109	95	297.942.218	259.628.138

Credite bancare externe pe termen scurt (credite primite de la instituții financiare nerezidente pentru care durata contractului de credit este <u>mai mica de 1 an</u>) (din ct. 519), (rd.97+98)	110	96		
- în lei	111	97		
- în valută	112	98		
Credite bancare externe pe termen lung (credite primite de la instituții financiare nerezidente pentru care durata contractului de credit este <u>mai mare sau egală cu 1 an</u>) (din ct. 162), (rd.100+101)	113	99		
- în lei	114	100		
- în valută	115	101		
Credite de la trezoreria statului si dobanzile aferente (ct. 1626 + din ct. 1682)	116	102		
Alte împrumuturi și dobânzile aferente (ct. 166 + 1685 + 1686 + 1687) (rd. 104+105)	117	103		817.459
- în lei si exprimate in lei, a caror decontare se face in functie de cursul unei valute	118	104		
- în valută	119	105		817.459
Alte împrumuturi și datorii asimilate (ct. 167), din care:	120	106		32.562.750
- valoarea concesiunilor primite (din ct. 167)	121	107		
- valoarea obligațiunilor verzi emise de entitate	122	107a (321)		
Datorii comerciale, avansuri primite de la clienți și alte conturi asimilate, în sume brute (ct. 401 + 403 + 404 + 405 + 408 + 419), din care:	123	108	9.628.980	216.841.737
- datorii comerciale în relația cu entitățile neafiliate nerezidente, avansuri primite de la clienți neafiliați nerezidenți și alte conturi asimilate, în sume brute în relație cu neafiliații nerezidenți (din ct. 401 + din ct. 403 + din ct. 404 + din ct. 405 + din ct. 408 + din ct. 419)	124	109	9.628.980	4.673.977
- datorii comerciale în relația cu entitățile afiliate nerezidente, avansuri primite de la clienți afiliați nerezidenți și alte conturi asimilate, în sume brute în relație cu afiliații nerezidenți (din ct. 401 + din ct. 403 + din ct. 404 + din ct. 405 + din ct. 408 + din ct. 419)	125	109a (309)		198.861.662
Datorii în legătură cu personalul și conturi asimilate (ct. 421 + 423 + 424 + 426 + 427 + 4281)	126	110	4.485.028	5.238.744
Datorii în legătură cu bugetul asigurărilor sociale și bugetul de stat (ct. 431+436 + 437 + 4381 + 441 + 4423 + 4428 + 444 + 446 + 447 + 4481) (rd.112 la 115)	127	111	4.012.480	4.167.448
- datorii in legatura cu bugetul asigurarilor sociale (ct.431+437+4381)	128	112	2.042.212	1.822.211
- datorii fiscale in legatura cu bugetul de stat (ct.436+441+4423+4428+444+446)	129	113	1.825.170	2.224.036
- fonduri speciale - taxe si varsaminte asimilate (ct.447)	130	114	145.098	121.201
- alte datorii in legatura cu bugetul de stat (ct.4481)	131	115		
Datoriile entității în relațiile cu entitățile afiliate (ct. 451), din care:	132	116	279.815.730	
- datorii cu entități afiliate nerezidente 2) (din ct. 451), din care:	133	117	278.643.850	
- cu scadența inițială mai mare de un an	134	118	6.283.073	
- datorii comerciale cu entitățile afiliate nerezidente indiferent de scadență (din ct. 451)	135	118a (310)	247.376.226	
Sume datorate actionarilor / asociatilor (ct.455), din care:	136	119		

- sume datorate actionarilor / asociatilor pers.fizice	137	120		
- sume datorate actionarilor / asociatilor pers.juridice	138	121		
Alte datorii (ct. 269 + 453 + 456 + 457 + 4581 + 462 + 4661 + 467 + 472 + 473 + 478 + 509), din care:	139	122		
-decontari privind interesele de participare , decontari cu actionarii /asociatii privind capitalul, dividende si decontari din operatii in participatie (ct.453+456+457+4581+467)	140	123		
-alte datorii in legatura cu persoanele fizice si persoanele juridice, altele decat datoriile in legatura cu institutiile publice (institutiile statului) 3) (din ct.462+4661+din ct.472+din ct.473)	141	124		
- subventii nereluate la venituri (din ct. 472)	142	125		
- varsaminte de efectuat pentru imobilizari financiare si investitii pe termen scurt (ct.269+509)	143	126		
- venituri în avans aferente activelor primite prin transfer de la clienți (ct. 478)	144	127		
Dobânzi de plătit (ct. 5186), din care:	145	128		
- către nerezidenți	146	128a (311)		
Dobânzi de plătit către nerezidenți (din ct. 4518 + din ct. 4538)	147	128b (314)		
Valoarea împrumuturilor primite de la operatorii economici ****)	148	129		
Capital subscris vărsat (ct. 1012), din care:	149	130	162.494.260	162.494.260
- acțiuni cotate 4)	150	131	162.494.260	162.494.260
- acțiuni necotate 5)	151	132		
- părți sociale	152	133		
- capital subscris varsat de nerezidenti (din ct. 1012)	153	134		
Brevete și licențe (din ct.205)	154	135		
IX. Informatii privind cheltuielile cu colaboratorii	Nr.rd. OMF nr.2036/ 2025	Nr. rd.	31.12.2024	31.12.2025
A		B	1	2
Cheltuieli cu colaboratorii (ct. 621)	155	136	864.000	979.020
X. Informații privind bunurile din domeniul public al statului	Nr.rd. OMF nr.2036/ 2025	Nr. rd.	31.12.2024	31.12.2025
A		B	1	2
Valoarea bunurilor din domeniul public al statului aflate în administrare	156	137		
Valoarea bunurilor din domeniul public al statului aflate în concesiune	157	138		
Valoarea bunurilor din domeniul public al statului închiriate	158	139		
XI. Informații privind bunurile din proprietatea privată a statului supuse inventarierii în conf. cu preved.art.356 din OUG nr.57/2019, coroborate cu preved. HG nr. 1176/2024	Nr.rd. OMF nr.2036/ 2025	Nr. rd.	31.12.2024	31.12.2025
A		B	1	2
Valoarea contabilă netă a bunurilor 6)	159	140		

XII. Capital social vărsat	Nr.rd. OMF nr.2036 /2025	Nr. rd.	31.12.2024		31.12.2025	
			Suma (lei)	% 7)	Suma (lei)	% 7)
A		B	Col.1	Col.2	Col.3	Col.4
Capital social vărsat (ct. 1012) 7), (rd. 142 + 145 + 149 + 150 + 151 + 152)	160	141	162.494.260	X	162.494.260	X
- deținut de instituții publice, (rd. 143+144)	161	142				
- deținut de instituții publice de subord. centrală	162	143				
- deținut de instituții publice de subord. locală	163	144				
- deținut de societățile cu capital de stat, din care:	164	145				
- cu capital integral de stat	165	146				
- cu capital majoritar de stat	166	147				
- cu capital minoritar de stat	167	148				
- deținut de regiile autonome	168	149				
- deținut de societăți cu capital privat	169	150	158.824.315	97,74	158.824.315	97,74
- deținut de persoane fizice	170	151				
- deținut de alte entități	171	152	3.669.945	2,26	3.669.945	2,26
			Sume (lei)			
A		B	2024		2025	
XIII. Dividende/vărsăminte cuvenite bugetului de stat sau local, de repartizat din profitul exercițiului financiar de către companiile naționale, societățile naționale, societățile și regiile autonome, din care:	172	153				
- către instituții publice centrale;	173	154				
- către instituții publice locale;	174	155				
- către alți acționari la care statul/unitățile administrativ teritoriale/instituțiile publice dețin direct/indirect acțiuni sau participații indiferent de ponderea acestora.	175	156				
			Sume (lei)			
A		B	2024		2025	
XIV. Dividende/vărsăminte cuvenite bugetului de stat sau local și virate în perioada de raportare din profitul reportat al companiilor naționale, societăților naționale, societăților și al regiilor autonome, din care:	176	157				
- dividende/vărsăminte din profitul exercițiului financiar al anului precedent, din care virate:	177	158				
- către instituții publice centrale	178	159				
- către instituții publice locale	179	160				
- către alți acționari la care statul/ unitățile administrativ teritoriale /instituțiile publice dețin direct/indirect acțiuni sau participații indiferent de ponderea acestora.	180	161				
- dividende/vărsăminte din profitul exercițiilor financiare anterioare anului precedent, din care virate:	181	162				
- către instituții publice centrale	182	163				

- către instituții publice locale	183	164		
- către alți acționari la care statul/ unitățile administrativ teritoriale /instituțiile publice dețin direct/indirect acțiuni sau participații indiferent de ponderea acestora	184	165		
XV. Dividende distribuite acționarilor/ asociatilor din profitul raportat	Nr.rd. OMF nr.2036 / 2025	Nr. rd.	Sume (lei)	
A		B	2024	2025
Dividende distribuite acționarilor/ asociatilor în perioada de raportare din profitul raportat	185	165a (312)		
XVI. Repartizări interimare de dividende potrivit Legii nr. 163/2018	Nr.rd. OMF nr.2036 / 2025	Nr. rd.	Sume (lei)	
A		B	2024	2025
- dividendele interimare repartizate 8)	186	165b (315)		
XVII. Creanțe preluate prin cesionare de la persoane juridice *****)	Nr.rd. OMF nr.2036 / 2025	Nr. rd.	Sume (lei)	
A		B	31.12.2024	31.12.2025
Creanțe preluate prin cesionare de la persoane juridice (la valoarea nominală), din care:	187	166		
- creanțe preluate prin cesionare de la persoane juridice afiliate	188	167		
Creanțe preluate prin cesionare de la persoane juridice (la cost de achiziție), din care:	189	168		
- creanțe preluate prin cesionare de la persoane juridice afiliate	190	169		
XVIII. Venituri obținute din activități agricole *****)	Nr.rd. OMF nr.2036 / 2025	Nr. rd.	Sume (lei)	
A		B	31.12.2024	31.12.2025
Venituri obținute din activități agricole	191	170		
XIX. Cheltuieli privind calamitățile și alte evenimente similare (ct. 6587), din care:	192	170a (322)		
- inundații	193	170b (323)		
- secetă	194	170c (324)		
- alunecări de teren	195	170d (325)		

REPREZENTANTUL LEGAL (ADMINISTRATORUL SAU PERSOANA CARE
ARE OBLIGAȚIA GESTIONĂRII ENTITĂȚII),

INTOCMIT,

Numele si prenumele

BOSINCEANU DUMITRITA

Numele si prenumele

VASILE DENIZ

Semnatura _____

Calitatea

11-DIRECTOR ECONOMIC

Semnatura _____

Nr.de inregistrare in organismul profesional:

Formular
VALIDAT

*) Subvenții pentru stimularea ocupării forței de muncă (transferuri de la bugetul de stat către angajator) – reprezintă sumele acordate angajatorilor pentru plata absolvenților instituțiilor de învățământ, stimularea șomerilor care se încadrează în muncă înainte de expirarea perioadei de șomaj, stimularea angajatorilor care încadrează în muncă pe perioadă nedeterminată șomeri în vârstă de peste 45 ani, șomeri întreținători unici de familie sau șomeri care în termen de 3 ani de la data angajării îndeplinesc condițiile pentru a solicita pensia anticipată parțială sau de acordare a pensiei pentru limita de vârstă, ori pentru alte situații prevăzute prin legislația în vigoare privind sistemul asigurărilor pentru șomaj și stimularea ocupării forței de muncă.

**) Se va completa cu cheltuielile efectuate pentru activitatea de cercetare-dezvoltare, respectiv cercetarea fundamentală, cercetarea aplicativă, dezvoltarea tehnologică și inovarea, stabilite potrivit prevederilor Ordonanței Guvernului nr. 57/2002 privind cercetarea științifică și dezvoltarea tehnologică, aprobată cu modificări și completări prin Legea nr. 324/2003, cu modificările și completările ulterioare.

***) Se va completa cu cheltuielile efectuate pentru activitatea de inovare. La completarea rândurilor corespunzătoare capitolelor VI și VII sunt avute în vedere prevederile Regulamentului de punere în aplicare (UE) 2020/1197 al Comisiei din 30 iulie 2020 de stabilire a specificațiilor tehnice și a modalităților în temeiul Regulamentului (UE) 2019/2152 al Parlamentului European și al Consiliului privind statisticile europene de întreprindere și de abrogare a 10 acte juridice în domeniul statisticilor de întreprindere, publicat în Jurnalul Oficial al Uniunii Europene, seria L, nr. 271 din 18 august 2020. Prin acest Regulament a fost abrogat Regulamentul de punere în aplicare (UE) nr. 995/2012 al Comisiei din 26 octombrie 2012 de stabilire a normelor de punere în aplicare a Deciziei nr. 1.608/2003/CE a Parlamentului European și a Consiliului privind producția și dezvoltarea statisticilor comunitare în domeniul științei și al tehnologiei.

****) În categoria operatorilor economici nu se cuprind entitățile care intra în sfera de reglementare contabilă a Bancii Naționale a României, respectiv a Autorității de Supraveghere Financiară, societățile reclassificate în sectorul administrației publice și instituțiile fără scop lucrativ în serviciul gospodăriilor populației.

*****) Pentru creanțele preluate prin cesionare de la persoane juridice se vor completa atât valoarea nominală a acestora, cât și costul lor de achiziție.

Pentru statutul de 'persoane juridice afiliate' se vor avea în vedere prevederile art. 7 pct. 26 lit. c) și d) din Legea nr.227/2015 privind Codul fiscal, cu modificările și completările ulterioare.

*****) Conform art. 11 din Regulamentul Delegat (UE) nr. 639/2014 al Comisiei din 11 martie 2014 de completare a Regulamentului (UE) nr. 1307/2013 al Parlamentului European și al Consiliului de stabilire a unor norme privind plățile directe acordate fermierilor prin scheme de sprijin în cadrul politicii agricole comune și de modificare a anexei X la regulamentul menționat, '(1) ... veniturile obținute din activitățile agricole sunt veniturile care au fost obținute de un fermier din activitatea sa agricolă în sensul articolului 4 alineatul (1) litera (c) din regulamentul menționat (R (UE) 1307/2013), în cadrul exploatației sale, inclusiv sprijinul din partea Uniunii din Fondul european de garantare agricolă (FEGA) și din Fondul european agricol pentru dezvoltare rurală (FEADR), precum și orice ajutor național acordat pentru activități agricole, cu excepția plăților directe naționale complementare în temeiul articolelor 18 și 19 din Regulamentul (UE) nr. 1307/2013.

Veniturile obținute din prelucrarea produselor agricole în sensul articolului 4 alineatul (1) litera (d) din Regulamentul (UE) nr. 1307/2013 ale exploatației sunt considerate venituri din activități agricole cu condiția ca produsele prelucrate să rămână proprietatea fermierului și ca o astfel de prelucrare să aibă ca rezultat un alt produs agricol în sensul articolului 4 alineatul (1) litera (d) din Regulamentul (UE) nr. 1307/2013.

Orice alte venituri sunt considerate venituri din activități neagricole.

(2) În sensul alineatului (1), 'venituri' înseamnă veniturile brute, înainte de deducerea costurilor și impozitelor aferente. ...'

1) Se vor include chirile plătite pentru terenuri ocupate (culturi agricole, pășuni, fânețe etc.) și aferente spațiilor comerciale (terase etc.) aparținând proprietarilor privați sau unor unități ale administrației publice, inclusiv chirile pentru folosirea luciului de apă în scop recreativ sau în alte scopuri (pescuit etc.).

2) Valoarea înscrisă la rândul 'datorii cu entități afiliate nerezidente (din ct.451), din care: NU se calculează prin însumarea valorilor de la rândurile „cu scadența inițială mai mare de un an” și 'datorii comerciale cu entități afiliate nerezidente indiferent de scadență (din ct.451)'.
3) În categoria 'Alte datorii în legătură cu persoanele fizice și persoanele juridice, altele decât datoriile în legătură cu instituțiile publice (instituțiile statului)' nu se vor înscrie subvențiile aferente veniturilor existente în soldul contului 472.

4) Titluri de valoare care conferă drepturi de proprietate asupra societăților, care sunt negociabile și tranzacționate, potrivit legii.

5) Titluri de valoare care conferă drepturi de proprietate asupra societăților, care nu sunt tranzacționate.

6) Se va completa de către operatorii economici cărora le sunt incidente prevederile art. 356 din OUG nr. 57/2019 privind Codul administrativ, cu modificările și completările ulterioare, Ordinului ministrului finanțelor publice și al ministrului delegat pentru buget nr. 668/2014 pentru aprobarea Precizărilor privind întocmirea și actualizarea inventarului centralizat al bunurilor imobile proprietate privată a statului și a drepturilor reale supuse inventarierii, cu modificările și completările ulterioare, coroborat cu art. 4 alin. (2) lit. b) din HG nr. 1176/2024 privind aprobarea Normelor tehnice pentru întocmirea și actualizarea inventarului bunurilor din domeniul public al statului și ale inventarului bunurilor imobile din domeniul privat al statului

7) La secțiunea 'XII Capital social vărsat', cf. OMF 2036/ 2025, la rd. 161 - 171 (cf.OMF nr.2036/ 2025) în col. 2 și col. 4 entitățile vor înscrie procentul corespunzător capitalului social deținut în totalul capitalului social vărsat înscris la rd. 160 (cf.OMF nr.2036/ 2025).

8) La acest rând se cuprind dividendele repartizate potrivit Legii nr. 163/2018 pentru modificarea și completarea Legii contabilității nr. 82/1991, modificarea și completarea Legii societăților nr. 31/1990, precum și modificarea Legii nr. 1/2005 privind organizarea și funcționarea cooperăției.

9)-10)Se completează de către unitățile fără personalitate juridică din România care aparțin unor persoane juridice cu sediul în UE și sediile permanente din România care aparțin unor persoane juridice cu sediul în UE, din categoria entităților constitutive prevăzute la art. 18 alin. (10) din Legea nr. 431/2023 privind asigurarea unui nivel minim global de impozitare a grupurilor de întreprinderi multinaționale și a grupurilor naționale de mari dimensiuni, cu modificările și completările ulterioare.

SITUATIA ACTIVELOR IMOBILIZATE
la data de 31.12.2025

Cod 40

- lei -

Elemente de imobilizari	Nr. rd.	Valori brute				Sold final (col.5=1+2-3)
		Sold initial	Cresteri 1)	Reduceri 2)		
				Total	Din care: dezmembrari si casari	
A	B	1	2	3	4	5
I.Imobilizari necorporale						
1.Cheltuieli de constituire	01				X	
2.Cheltuieli de dezvoltare	02				X	
3.Concesii, brevete, licente, marci comerciale, drepturi si active similare si alte imobilizari necorporale	03	7.230.804	651.295		X	7.882.099
4.Fond comercial	04				X	
5.Active necorporale de explorare si evaluare a resurselor minerale	05				X	
6.Avansuri acordate pentru imobilizari necorporale	06				X	
TOTAL (rd. 01 la 06)	07	7.230.804	651.295		X	7.882.099
II.Imobilizari corporale						
1.Terenuri și amenajări de terenuri	08	32.480.505	2.833.131		X	35.313.636
2.Constructii	09	51.771.871	4.272.483	18.894.400		37.149.954
3.Instalatii tehnice si masini	10	103.406.711	12.736.949	915.691		115.227.969
4.Alte instalatii , utilaje si mobilier	11	1.308.282				1.308.282
5.Investitii imobiliare	12	0	4.860.966	0		4.860.966
6.Imobilizari corporale in curs de executie	13	3.874.080	18.412.123	17.856.218		4.429.985
7.Investitii imobiliare in curs de executie	14					
8.Active corporale de explorare si evaluare a resurselor minerale	15					
9.Active biologice productive	16					
10.Avansuri acordate pentru imobilizari corporale	17	2.498.976		2.378.632		120.344
TOTAL (rd. 08 la 17)	18	195.340.425	43.115.652	40.044.941		198.411.136
III.Imobilizari financiare	19	112.453	38		X	112.491
ACTIVE IMOBILIZATE - TOTAL (rd.07+18+19)	20	202.683.682	43.766.985	40.044.941		206.405.726

- 1) se cuprind și creșterile rezultate din reevaluare sau alte operațiuni care presupun debitarea conturilor de active imobilizate la reduceri
2) se cuprind și reducerile rezultate din reevaluare sau alte operațiuni care presupun creditarea conturilor de active imobilizate

SITUATIA AMORTIZARII ACTIVELOR IMOBILIZATE

- lei -

Elemente de immobilizari	Nr. rd.	Sold initial	Amortizare in cursul anului ¹⁾	Reducerea/eliminarea în cursul anului a valorii amortizării ²⁾	Amortizare la sfarsitul anului (col.9=6+7-8)
A	B	6	7	8	9
I.Imobilizari necorporale					
1.Cheltuieli de constituire	21				
2.Cheltuieli de dezvoltare	22				
3.Concesiuni,brevete, licente, marci comerciale, drepturi si active similare si alte immobilizari necorporale	23	7.137.421	47.557		7.184.978
4.Fond comercial	24				
5.Active necorporale de explorare si evaluare a resurselor minerale	25				
TOTAL (rd.21 la 25)	26	7.137.421	47.557		7.184.978
II.Imobilizari corporale					
1.Amenajari de terenuri	27	474.295	29.644		503.939
2.Constructii	28	12.543.942	2.866.951	15.410.893	0
3.Instalatii tehnice si masini	29	72.973.209	3.922.754		76.895.963
4.Alte instalatii ,utilaje si mobilier	30	1.272.307	5.310		1.277.617
5.Investitii imobiliare	31				
6.Active corporale de explorare si evaluare a resurselor minerale	32				
7.Active biologice productive	33				
TOTAL (rd.27 la 33)	34	87.263.753	6.824.659	15.410.893	78.677.519
AMORTIZARI - TOTAL (rd.26 +34)	35	94.401.174	6.872.216	15.410.893	85.862.497

1) se cuprind și creșterile rezultate din reevaluare sau alte operațiuni care presupun creditarea conturilor aferente amortizării activelor immobilizate la **Reducerea/eliminarea în cursul anului a valorii amortizării**

2) se cuprind și reducerile rezultate din reevaluare sau alte operațiuni care presupun debitarea conturilor aferente amortizării activelor immobilizate

SITUATIA AJUSTARILOR PENTRU DEPRECIERE

- lei -

Elemente de imobilizari	Nr. rd.	Sold initial	Ajustari constituite in cursul anului	Ajustari reluate la venituri	Sold final (col. 13=10+11-12)
A	B	10	11	12	13
I.Imobilizari necorporale					
1.Cheltuieli de dezvoltare	36				
2.Concesiuni,brevete, licente, marci comerciale, drepturi si active similare si alte imobilizari necorporale	37				
3.Active necorporale de explorare si evaluare a resurselor minerale	38				
4.Avansuri acordate pentru imobilizari necorporale	39				
TOTAL (rd.36 la 39)	40				
II.Imobilizari corporale					
1.Terenuri și amenajări de terenuri	41				
2.Constructii	42				
3.Instalatii tehnice si masini	43				
4.Alte instalatii, utilaje si mobilier	44				
5.Investitii imobiliare	45				
6.Investitii corporale in curs de executie	46				
7.Investitii imobiliare in curs de executie	47				
8.Active corporale de explorare si evaluare a resurselor minerale	48				
9.Active biologice productive	49				
10.Avansuri acordate pentru imobilizări corporale	50				
TOTAL (rd. 41 la 50)	51				
III.Imobilizari financiare					
AJUSTARI PENTRU DEPRECIERE - TOTAL (rd.40+51+52)	53				

REPREZENTANTUL LEGAL (ADMINISTRATORUL SAU PERSOANA CARE ARE OBLIGAȚIA GESTIONĂRII ENTITĂȚII),

INTOCMIT,

Numele si prenumele

BOSINCEANU DUMITRITA

Semnătura _____

Numele si prenumele

VASILE DENIZ

Calitatea

11--DIRECTOR ECONOMIC

Semnătura _____

Nr.de inregistrare in organismul profesional:

Formular
VALIDAT

Solduri / Rulaje de preluat din balanta contabila in formularele F10 si F20 col.2 (an curent)

Atentie ! Selectati mai întâi tipul entității (mari si mijlocii/ mici/ micro) !

Nr.cr.	Cont	Suma	
1	Alege cont		-
			+



SANTIERUL NAVAL CONSTANTA SA

Reg. No: J1991003515132 VAT number : RO1879871

Registered and paid -up capital : 162 494 260 lei

Constanta Shipyard

1. Incinta Port

Phone : +40241505500

900900 Constanta

Fax : +40241611651

Romania

E-mail : office@snc.ro



RAPORTUL ADMINISTRATORILOR afereent exercitiului financiar incheiat la 31.12.2025

CAPITOLUL I

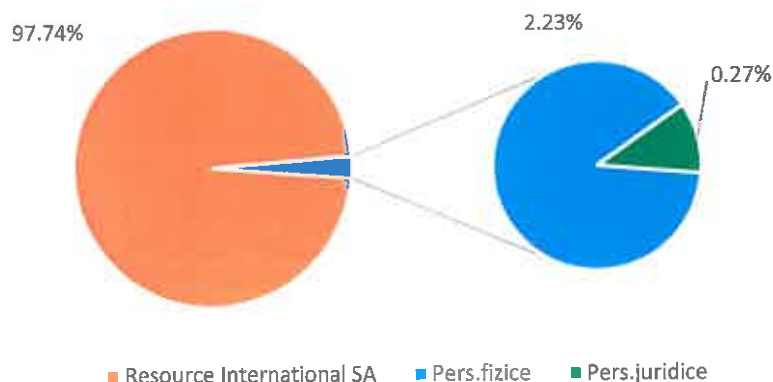
INFORMATII DESPRE STRUCTURA ACTIONARIATULUI

Societatea Santierul Naval Constanta S.A. are ca obiect principal de activitate constructia de nave civile si structuri plutitoare - cod CAEN 3011.

Structura capitalului social se prezinta la 31.12.2025 astfel: capitalul social subscris si varsat este de 162.494.260 lei, impartit in 64.997.705 de actiuni si repartizat dupa cum urmeaza:

Nr. crt.	ACTIONAR	CAPITAL SOCIAL	NR. ACTIUNI	%
1.	Resource International SA	158.824.315	63.529.726	97,7414%
2.	Pers.fizice	3.618.910	1.447.557	2,2271%
3.	Pers.juridice	51.035	20.462	0.0315%
	TOTAL	162 494 260	64.997.705	100%

Structura actionariatului la 31.12.2025



Societatea Santierul Naval Constanta S.A. este o societate admisa la tranzactionare in cadrul Sistemului Alternativ de Tranzactionare administrat de BVB, Sectiunea Instrumente financiare listate pe ATS - AeRo, Sectorul Titluri de Capital, Categoria Actiuni (Decizia nr. 267/08.04.2015 emisa de Bursa de Valori Bucuresti), actiunile emise de Santierul Naval Constanta S.A. avand urmatoarele caracteristici:

- Tip: nominative, dematerializate, liber transferabile, platite integral, evidentiata prin inscriere in cont, din aceeasi clasa;
- Numar: 64.997.705;
- Valoare nominala: 2,5 lei;
- Simbol: SNC

Titluri de participare:

a) SNC SHIP DESIGN S.R.L. CONSTANTA

- numar parti sociale: 10.000
- valoare nominala: 10
- cota detinuta: 100%

CAPITOLUL II

INFORMATII DESPRE ADMINISTRAREA SI CONDUCEREA SOCIETATII SI SCHIMBARILE INTERVENITE IN CURSUL ANULUI 2024

Organul suprem de conducere al Societatii este Adunarea Generala a Actionarilor.

Societatea este administrata de catre Consiliul de Administratie, format din 3 membri, a carui componenta la 31 Decembrie 2025 este urmatoarea:

Presedinte : ec.	BOSINCEANU DUMITRITA
Membru : ing.	RUSEN RADU-CATALIN
Membru : ing.	BOSINCEANU ANDREI

D-na Bosinceanu Dumitrita - Presedinte Consiliul de Administratie - realeasa pentru un nou mandat cu o durata de 2 ani, conform Hotarare AGA nr. 3 din 19.12.2024.

D-I Rusen Radu-Catalin - Membru Consiliul de Administratie - reales pentru un nou mandat cu o durata de 2 ani, conform Hotarare AGA nr.3 din 19.12.2024.

D-I Bosinceanu Andrei - Membru Consiliul de Administratie - reales pentru un nou mandat cu o durata de 2 ani, conform Hotarare AGA nr.3 din 19.12.2024.

In temeiul prevederilor Legii nr. 31/1990, privind societatile comerciale si ale art. 19 din Statutul societatii, Consiliul de Administratie a delegat conducerea societatii, directorilor executivi, constituiti in Comitet Director, ca structura de conducere a societatii. Comitetul Director isi desfasoara activitatea in baza Regulamentului de Organizare si Functionare. In perioada analizata au fost desfasurate 37 de sedinte ale Comitetului Director.

Componenta Comitetului Director la 31 Decembrie 2025 asa cum rezulta din aplicarea deciziilor Consiliului de administratie este urmatoarea:

Nr	Nume	Functie
1	Rusen Radu-Catalin	Director General
2	Teodosescu Victor	Director General Adjunct
3	Calin Corneliu	Director Resurse Umane
4	Stoian Nicolae	Director HSEQ
5	Vasile Deniz	Director Economic
6	Grigorescu Laurentiu	Director Productie Tehnic

CAPITOLUL III

RESPECTAREA PRECIZARILOR PRIVIND INCHEIEREA EXERCITIULUI FINANCIAR LA 31.12.2025

Avand in vedere prevederile art. 10 alin. (4) din **Hotararea Guvernului nr. 34/2009** privind organizarea si functionarea Ministerului Finantelor Publice, cu modificarile si completarile ulterioare, in temeiul prevederilor art. 4, art. 28, art. 36 alin. (3), art. 37 si art. 44 din **Legea contabilitatii nr. 82/1991**, republicata, cu modificarile si completarile ulterioare, ministrul finantelor publice emite **Ordinul nr. 107/2025**, publicat in Monitorul Oficial al Romaniei, nr. 59 din 23 ianuarie 2025, privind principalele aspecte legate de intocmirea si depunerea situatiilor financiare anuale si a raportărilor contabile anuale ale operatorilor economici la unitatile teritoriale ale Ministerului Finantelor Publice, precum si pentru modificarea si completarea unor reglementări contabile.

Sunt reflectate fidel, sub toate aspectele, pozitia financiara a Societatii Santierul Naval Constanta S.A. la 31.12.2025 precum si rezultatul operatiunilor sale, fluxurile de numerar si evolutia patrimoniului pentru anul incheiat.

CAPITOLUL IV

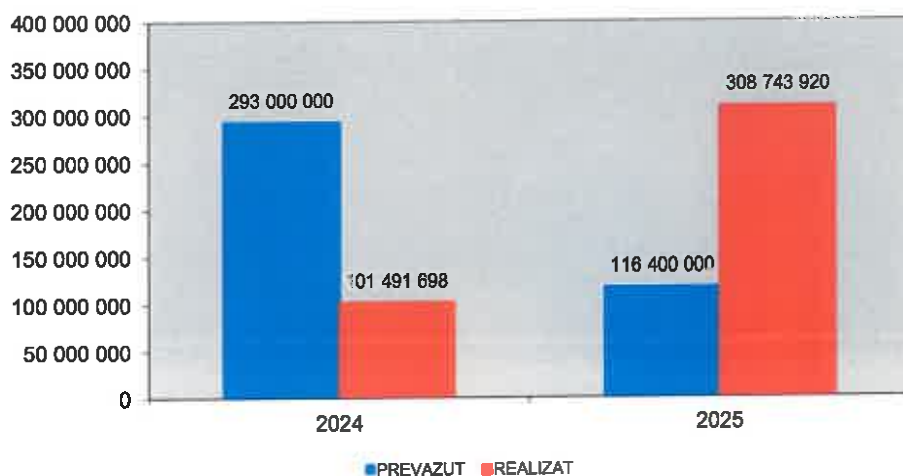
ANALIZA INDEPLINIRII INDICATORILOR DE PRODUCTIE

In cursul anului 2025 s-a realizat o cifra de afaceri in suma de 308.743.920 lei, depasind cu 165% prevederile bugetare in suma de 116.400.000 lei.

Pe principalele activitati, **cifra de afaceri** se structureaza astfel:

Cifra de afaceri	UM	Realizat 2025
TOTAL	LEI	308.743.920
Constructii noi (extern)	LEI	169 087 469
Reparatii nave, din care :	LEI	133 383 315
- la intern	LEI	9 994 544
- la extern	LEI	123 388 771
Diverse	LEI	6 273 136

Cifra de afaceri 2024-2025



Indicatori (LEI)	31.12.2024		31.12.2025	
	Prevazut	Realizat	Prevazut	Realizat
CIFRA DE AFACERI	293.000.000	101.491.698	116.400.000	308.743.920

Raportand productia marfa la numarul mediu de personal pe parcursul anului 2025 s-a inregistrat o productivitate a muncii dupa cum urmeaza :

Indicatori	UM	Prevederi BVC	Realizat 2025	%
Productia marfa	LEI	318 453 208	235 382 367	73.91%
Nr. mediu personal, din care :	Pers.	1 143	1 110	97.11%
-personal SNC		943	877	93.00%
-personal SUBCONTRACTORI		200	233	116.50%
Productivitatea muncii	LEI/Pers	278 612	212 056	76.11%

Analiza elementelor principale de venituri si cheltuieli ce compun "Contul de Profit si Pierdere".

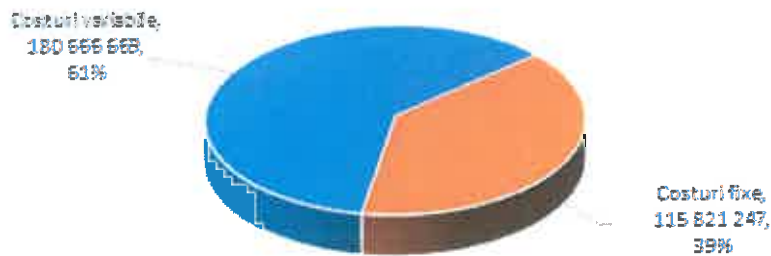
LEI

Indicatori	31.12.2024	31.12.2025
I. VENITURI TOTALE din care :	236.968.224	245,836,482
Venituri din <i>exploatare</i> din care :	231.210.200	236,539,028
- cifra de afaceri	101.491.698	308,743,920
- productia in curs de executie	128.268.889	-73,361,553
Venituri <i>financiare</i>	5.758.024	9,297,454
II. CHELTUIELI TOTALE din care :	288.871.609	296,487,916
Cheltuieli de <i>exploatare</i> din care :	279.710.468	282,771,290
a) Cheltuieli cu materii prime si materiale consumabile	80.700.973	100,607,098
- % in venituri totale	34.06%	40.92%
b) Cheltuieli privind utilitatile	12.029.204	11,557,411
- % in venituri totale	5.08%	4.70%
c) Cheltuieli cu personalul	83.773.347	93,952,563
- % in venituri totale	35.35%	38.22%
d) Cheltuieli amortizare	7.361.683	8,042,989
- % in venituri totale	3.11%	3.27%
e) Cheltuieli privind prestatile de servicii	42.248.061	53,866,136
- % in venituri totale	17.81%	21.91%
f) Cheltuieli cu ajustarile de valoare privind activele circulante	46.518.538	54,925,342
g) Cheltuieli cu impozite si taxe	4.024.186	4,223,293
- % in venituri totale	1.70%	1.72%
Cheltuieli <i>financiare</i>	9 161. 141	13,716,626
III. REZULTATUL BRUT din care :	-51.903.385	-50,651,434
-din <i>exploatare</i>	-48.500.268	-46,232,262
-financiar	-3.403.117	-4,419,172
Impozit pe profit	0	0
IV. REZULTATUL NET	-51.903.385	-50,651,434

Veniturile financiare in suma de 9.297.454 lei, au in componenta diferente de curs valutar (in procent de 92.5%), dobanzi si alte venituri financiare.

CHELTUIELI TOTALE (LEI)	2025
CHELTUIELI VARIABLE	180 666 669
CHELTUIELI FIXE	115 821 247

Cheltuieli variabile v fixe la 31.12.2025



Comparativ cu aceeași perioadă a anului trecut, cheltuielile totale au crescut cu 2.6%, structura cheltuielilor aratând astfel:

- Costurile variabile s-au menținut la nivelul anului 2024 și așa cum se vede din graficul de mai jos, 71% din cheltuielile variabile sunt generate de proiectele de construcții noi.

Structura Cheltuieli Variabile la 31.12.2025

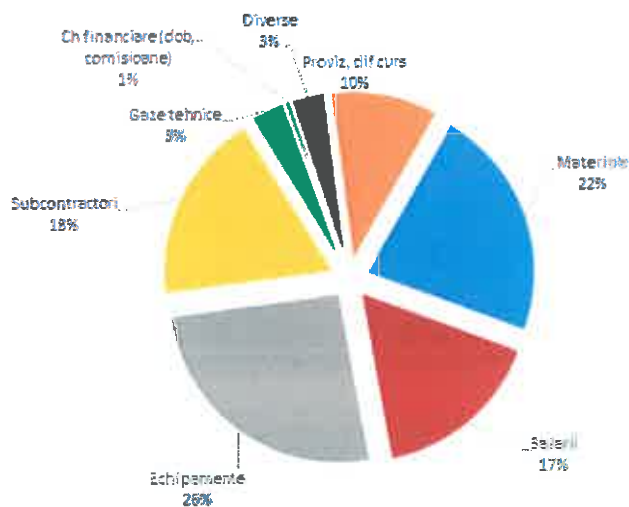


- Cheltuielile fixe au crescut cu 12% față de anul anterior.

Analizând în structura cheltuielile variabile se constată următoarele:

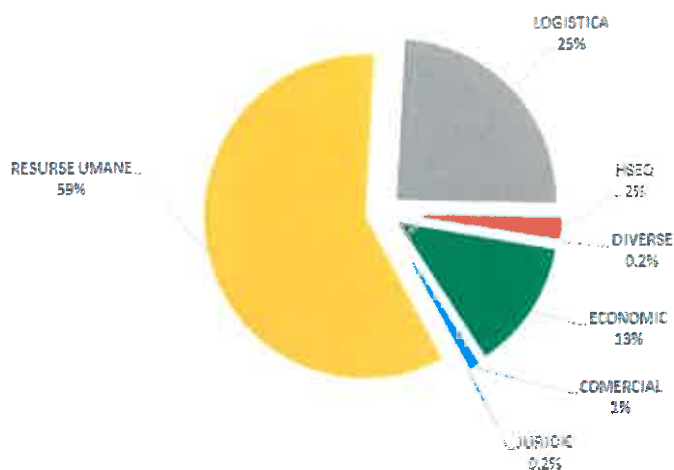
- cheltuielile cu materialele, gazele tehnice și echipamentele reprezintă 51% din total cheltuieli variabile, urmate de cheltuielile cu firmele subcontractante 18%.

Structura Cheltuieli Variabile la 31.12.2025



Analizand in structura cheltuielile fixe se constata urmatoarele:

Structura Cheltuieli Fixe la 31.12.2025



- = cheltuielile legate de personal se ridica la 59% din totalul cheltuielilor fixe;
- = cheltuielile pe parte logistica si mentenanta reprezinta un procent de 25% din care aproape jumatate il reprezinta cheltuielile cu utilitatile, energie electrica si gazele naturale, iar 23% cheltuielile de reparatii si mentenanta.

Cheltuieli financiare sunt reprezentate de:

- = dobanda aferenta creditelor bancare aferente proiectelor de constructii 592 si 593, 594 a liniei de credit aferenta finantarii activitatii de reparatii, precum si a creditului de finantare a investitiilor;
- = cheltuieli din diferente de curs valutar, reprezentand un procent de 90 % din totalul cheltuielilor financiare.

Analiza rezultatului brut:

A. Rezultatul din exploatare indica la 31.12.2025 o pierdere contabila din exploatare de 46.232.262 lei,

Cauze identificate :

Constituirea de ajustari financiare pentru proiectele cu ciclu lung de fabricatie ,luand in considerare ca se vor depasi bugetele alocate pentru materii prime, echipamente navale, tabla navala, profile bulb, teava si alte elemente de otel, precum si cheltuielile cu manopera.

Situatia geopolitica, conflictele din Marea Neagra, sanctiunile economice impuse Rusiei care au diminuat traficul de marfuri, au acutizat criza de anumite materii prime, criza energetica si preturile mari de achizitie ale energiei au condus la cresterea preturilor la materiale , inchiderea unor facilitati de productie. Atacurile Houthi asupra navelor comerciale care intra in Marea Rosie au afectat lantul de aprovizionare in special pentru tarile europene cu un impact semnificativ asupra preturilor. Astfel, identificam turbulente ale lantului de aprovizionare ca fiind cea mai mare amenintare la adresa cresterii sustenabile a activitatilor societatii, aflata in competitie cu tarile din Asia in special China si Coreea de Sud care beneficiaza de subsidii semnificative ale activitatii de constructii noi .

Dinamica cresterea orei medii a condus la depasirea cheltuielilor bugetate cu munca vie. Piata fortei de munca stabileste politica societatii in ce priveste salariile tarifare, primele, indemnizatiile, sporurile, etc. Datorita relatiei dintre cererea si oferta fortei de munca specializate in activitati de santier naval, managementul societatii a fost obligat sa-si asume cheltuieli cu munca vie peste angajamentele din contractele individuale si contractul colectiv de munca.

Fluctuatia fortei de munca specifica santierelor navale, ne obliga sa angajam permanent forta de munca, aducand personal strain care trecand printr-o perioada de acomodare si de tranzitie la nivele superioare de performanta, conduce la depasiri de bugete.

Cu toate dificultatile generate de situatia geopolitica din zona Marii Negre, si a sanctiunilor impuse Rusiei , scaderii substantiale a volumul de marfuri, in special titei si produse petroliere societatea a realizat din activitatea de reparatii venituri cu 35% mai ridicate decat in anul precedent.

Societatea administreaza si exploateaza un patrimoniu complex, desfasurat pe o suprafata de 75 ha, compus din docuri, constructii, instalatii tehnice si utilaje. Costurile cu aceste active imobilizate sunt semnificative. Dintre acestea, costurile cu amortizarea inregistrata in anul 2025 sunt in valoare de 8 milioane de lei.

B. Rezultatul financiar indica o pierdere in suma de 4.419.172 lei, aceasta datorandu-se reevaluarii conturilor de disponibilitati in valuta, a avansurilor incasate de la clienti pentru activitatea de constructii noi, soldurilor la creditele angajate si a costurilor cu dobanzile aferente contractelor de credit precum si a furnizorilor si clientilor externi.

CAPITOLUL V**ANALIZA SITUATIEI PATRIMONIALE A SOCIETATII LA 31.12.2025**

Societatea isi desfasoara activitatea in urmatorul amplasament: Incinta Port nr. 1 Constanta, pe o suprafata de teren de 741.139 mp, proprietatea societatii.

Operatiunile economice derulate ca urmare a activitatilor desfasurate au fost inregistrate in evidenta contabila a societatii in conformitate cu legislatia in vigoare, la data de 31 decembrie 2025, in situatia patrimoniala a societatii fiind inregistrat un ACTIV TOTAL de 334.604.817 lei si un PASIV TOTAL de 334.604.817 lei.

Elemente de bilant :

- LEI -

Indicatori	2024	2025	%
0	1	2	3=2/1
I. TOTAL ACTIV din care :	424,462,825	334.604.817	78.83%
a) Active imobilizate	108,282,508	120,543,229	111.32%
- Imobilizari necorporale	93,383	697,121	746.52%
- Imobilizari corporale	108,076,672	119,733,617	110.79%
- Imobilizari financiare	112,453	112,491	100.03%
b) Active circulante	314.946.203	213.438.963	67.77%
<i>Stocuri</i>	263,853,011	181,660,184	68.85%
- % in total activ	61.01%	54.32%	89.04%
<i>Creante</i>	17,765,096	16.232.282	91.38%
- % in total activ	4.11%	4.79%	116.62%
<i>Casa, conturi in banci, investitii financiare</i>	33,328,095	15,546,497	46.65%
- % in total activ	7.86%	4.65%	59.15%
c) Cheltuieli in avans	1,234,115	622,625	50.45%
I. TOTAL PASIV din care :	424,462,825	334.604.817	78.83%
a) Capitaluri proprii din care :	82,479,763	36,100,813	43.77%
- Capital social	162,494,260	162,494,260	100.00%
b) Provizioane pentru riscuri si cheltuieli	2,288,811	2,161,615	94.44%
c) Venituri in avans	0	0	
d) Datorii totale din care:	339.694.252	296.342.389	87.24%
- datorii ce trebuie platite intr-o perioada de pana la un an	302,143,555	257.443.960	92.05%
- datorii ce trebuie platite intr-o perioada mai mare de un an	37,550,697	34.685.374	36.74%
e) Subventii pentru investitii		4,213,055	

In anul 2025, s-a inregistrat o scadere a valorii activelor totale cu 21% fata de anul trecut, in special la nivelul activelor circulante cu 32%, ca urmare a livrarii navei 592.

S-au implementat cu succes solutii care vizau atat cresterea operativitatii incasarii creantelor fara a afecta politica fata de clienti, precum si esalonarea echilibrata si degajata a scadentelor obligatiilor de plata ale societatii.

Numerarul si alte echivalente de numerar detin la data de 31.12.2025 o pondere de aprox. 4.65% din totalul activelor si inregistreaza o scadere de cca 53% fata de anul precedent.

Datoriile totale au inregistrat o scadere de 13% fata de anul trecut.

Daca la 31.12.2024 capitalurile proprii aveau o valoare de 82.479.763 lei, ca urmare a pierderii inregistrate la 31.12.2025 valoarea acestora a scazut la 36.100.813 lei.

Activele imobilizate au crescut ca urmare a investitiilor facute de societate.

Structura imobilizarilor corporale, la valoarea de inventar, se prezinta la 31.12.2025 astfel:

- LEI -

Valoare de intrare	Sold la	Valoarea bruta		Sold la
	1 Ianuarie 2025	Cresteri	Reduceri	31 Decembrie 2025
Terenuri	32.480.505	2.833.131	-	35.313.636
Constructii	51.771.871	4.272.483	18.894.400	37.149.954
Instalatii tehnice, mijloace de transport	103.406.711	12.736.949	915.691	115.227.969
Mobilier si aparatura birotica	1.308.282			1.308.282
Investitii imobiliare	0	4.860.966	0	4.860.966
Imobilizari in curs	3.874.080	18.412.123	17.856.218	4.429.985
Avansuri pentru imobilizari corporale	2.498.976		2.378.632	120.344
Total	195.340.425	43.115.652	40.044.941	198.411.136

Valoarea mijloacelor fixe **intrate** in patrimoniul in anul 2025 este de **17.204.922 lei** astfel:

terenuri **4.467.974 lei**

categoría II.1 **9.667.237 lei**

- puneri in functiune (centrala fotovoltaica, echipamente pentru productie, in special echipamente pentru Hidrosablare) **9.667.237 lei**

categoría II.2 **598.994 lei**

- puneri in functiune (instalatie de testare a injectoarelor, echipament digital masurare frangeri arbore cotit, dispozitive stocare server) **598.994 lei**

categoría II.3 **2.470.717 lei**

- puneri in functiune (macarale TELEMAR si motostivitor HYUNDAI) **464.084 lei**

- majorari de valoare (macara capra) **2.006.633 lei**

Valoarea mijloacelor fixe **iesite** din patrimoniu in anul 2025 este **924.636 lei** astfel :

categoria I (constructii)	8.945 lei
categoria II.1 (echipamente)	556.009 lei
categoria II.2 (aparate)	16.856 lei
categoria II.3 (mijloace de transport)	342.826 lei

La 31.12.2025 in evidenta contabila se inregistreaza mijloace fixe cu o valoare de inventar de 193.860.807 lei, din care valoarea amortizata reprezinta 78.677.519 lei, valoarea ramasa fiind de 115.183.288 lei si imobilizari in curs in valoare de 4.429.985 lei..

Amortizarea imobilizarilor corporale si necorporale se calculeaza dupa metoda liniara incepand din luna urmatoare celei punerii in functiune, pe durata de viata utila estimata la momentul punerii in functiune. Duratele de viata utila corespund duratelor fiscale prevazute conform Legii nr. 15 / 1994 cu modificarile si completarile ulterioare si conform Hotararii Guvernului nr. 2139 / 2004.

Creante

La sfarsitul anului 2025, societatea a evidentiat in cadrul creantelor un sold de 16.232.282 lei din care 8.525.969 lei creante comerciale. Pana la data intocmirii raportului au fost incasata suma de 4.959.708 lei din total creantele.

Clientii incerti insumeaza la 31.12.2025 suma de 2.259.914 lei.

- Societatea are constituit un provizion pentru creantele neincasate in termenii contractuali, si pentru avansuri furnizori neinchise.
- In urma negocierilor Contractului colectiv de munca 2026-2028, s-au decis o majorare salariala colectiva si anulara beneficiilor salariale la pensionare, astfel societatea a lichidat provizionul pentru pensii si obligatii similare.

Situatia datoriilor societatii:

Avansuri incasate in contul comenzilor

La sfarsitul anului 2025, soldul avansurilor incasate este in suma de 198.952.803 din care :

Avansuri activitatea de constructii nave: suma de 198.861.621 lei ce se vor inchide in proportie de 68% odata cu livrarea navei Hull 593, la jumatatea anului 2026.

Diverse avansuri in suma de 92.371 lei.

Credite bancare

- La data de 31.12.2025 soldul imprumuturilor este 32.282.322.
- Societatea are in derulare patru facilitati de finantare:
 - o facilitate de finantare de proiect pentru activitatea de constructii noi, proiect Hull 592 (care s-a livrat in ianuarie 2025), Hull 593 cu una din bancile de prim rang din Romania in conditii financiare favorabile. Facilitatea a fost acordata cu garantii de proiect : cesionare venituri, ipoteca pe nava in constructie, pe stocurile de materiale si echipamente aferente proiectelor, cesionarea asigurarii, etc.
 - o facilitate de finantare de proiect pentru activitatea de constructii noi, proiect Hull 594 cu una din bancile de prim rang din Romania in conditii financiare favorabile. Facilitatea a fost acordata cu garantii de proiect : cesionare venituri, ipoteca pe nava in constructie, pe stocurile de materiale si echipamente aferente proiectelor, cesionarea asigurarii, etc.

- o facilitate de finantare pentru activitatea de reparatii ce functioneaza ca o facilitate de descoperit de cont curent.
- O facilitate de credit la termen pentru refinantarea activitatii de investitii avand ca si garantie ipoteca mobiliara asupra conturilor curente deschise la banca, asupra creantelor, asupra stocurilor de materiale si echipamente necesare desfasurarii activitatii de reparatii nave si a echipamentelor finantate si gaj pe docurile plutitoare.

Situatia furnizorilor, reprezinta 4.47% din total datorii

La 31.12.2025 soldul furnizorilor era de 13.071.487 lei, din care:

- furnizori de materii prime si materiale = 4.117.113 lei
- furnizori de prestari servicii = 4.234.976 lei
- furnizori externi = 4.671.126 lei
- altii = 48.272 lei

Pe parcursul anului 2025 societatea a efectuat platile catre furnizori la termenul de scadenta in scris in contracte/comenzi fara a inregistra restante semnificative fata de furnizori, prioritate avand firmele subcontractante si furnizorii de utilitati.

Datoriile catre bugetele de stat in suma de 4.167.448 reprezinta datorii curente.

In perioada analizata societatea a respectat si a achitat in totalitate obligatiile catre toti creditorii bugetari la termen.

La data raportarii Santierul Naval Constanta nu inregistreaza datorii restante la bugetul de stat si bugetul local.

ANALIZA SITUATIEI COMERCIALE A SOCIETATII

In anul 2025, societatea a desfasurat o activitate sustinuta atat in constructia de nave noi cat si in activitatea de reparatii si modernizari, astfel:

A. In ce priveste activitatea de constructii nave, eforturile in cadrul societatii s-au concentrat pe :

- Livrarea proiectului navei Hull 592 care a avut loc la inceputul lunii ianuarie 2025.
- Continuarea lucrarilor de executie la nava Hull 593 care avea la 31.12.2025 un grad de realizare de 75% si a carui livrare este planificata la mijlocul anului 2026.
- Inceperea constructiei navei Hull 594 care avea la 31.12.2025 un grad de realizare de 8% si a carui livrare este planificata in trimestrul 3 / 2027.

B. In domeniul reparatiilor de nave pentru 2025 veniturile au fost in suma de 26 milioane Euro, depasind cu 18% veniturile bugetate .

In 2025, Santierul Naval Constanta a finalizat **85 de proiecte** in domeniul reparatiilor de nave, 67 dintre ele fiind la extern si 18 la intern.

Venituri semnificative s-au inregistrat la urmatoarele proiecte de reparatii, modernizari nave pentru export:

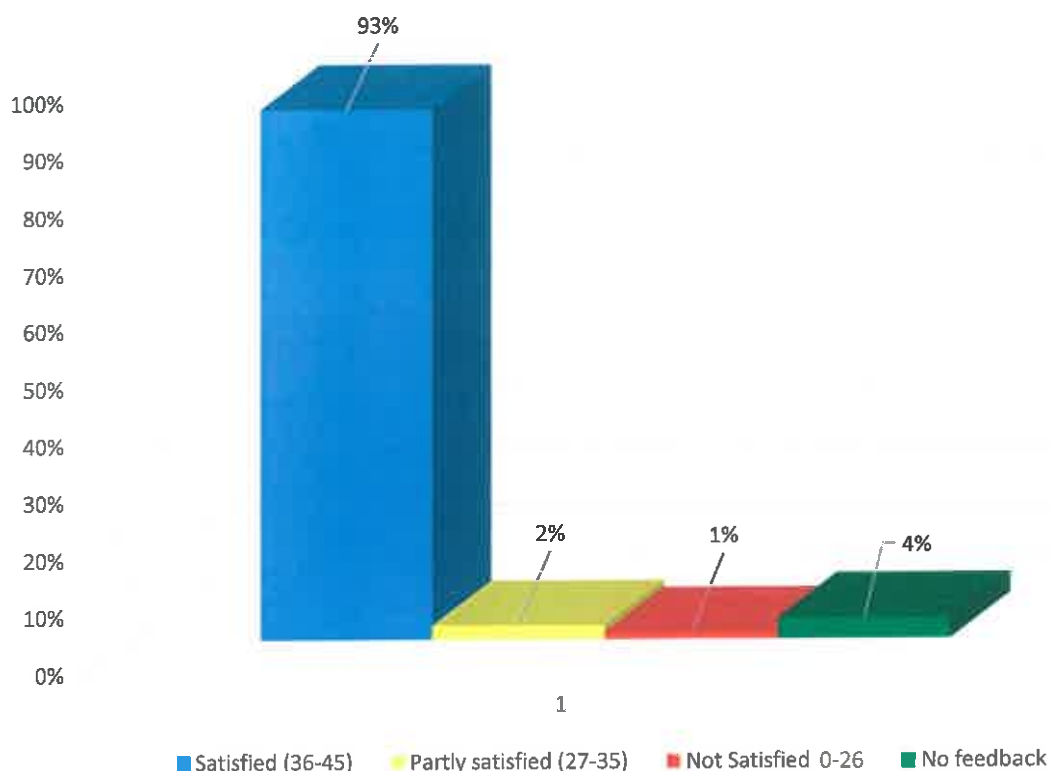
Nava	Valoare EURO
PARANA WARRIOR	2 099 550
MSC SANDRA	1 550 466

IRON DESTINY	1 125 728
30 AUGUSTOS M	1 115 242
BOCS PASSION	1 086 567
KRITI JOURNEY	996 537

La intern, cel mai important proiect a fost reparatia si modernizarea naveiscola Mircea , valoarea totala fiind de cca 934.303 EURO

Gradul de satisfactie al clientilor in activitatea de reparatii in anul 2025 a atins un nivel de 93%, in crestere fata de anul anterior. Societatea a analizat in detaliu aspectele mentionate in evaluarile clientilor mai putin satisfacuti, stabilind masuri pentru eliminarea cauzelor care au condus la aceste calificative.

GRADUL DE SATISFACTIE AL CLIENTILOR IN ACTIVITATEA DE RN - 2025



CAPITOLUL VII **CONTROLUL INTERN**

Controlul intern reprezintă ansamblul politicilor și procedurilor concepute și implementate de către administratori si conducerea executiva a societatii, în vederea furnizării unei asigurări rezonabile pentru:

- atingerea obiectivelor societatii într-un mod economic, eficient si eficace;
- respectarea regulilor externe, a politicilor și regulilor managementului;
- protejarea bunurilor și a informațiilor;
- prevenirea și depistarea fraudelor și greșellilor;
- asigurarea calitatii inregistrarilor contabile;

- producerea în timp util de informații de încredere, referitoare la segmentul financiar și de management.

Activitățile controlului intern desfășurate în cadrul SNC SA sunt:

- controlul administrativ intern – control ierarhic ce se exercită de către persoane cu funcții de conducere asupra compartimentelor și persoanelor din subordine, aceasta constituie atributie de serviciu și se exercită permanent.

Precizăm faptul că toate documentele care stau la baza înregistrărilor în contabilitate poartă viza de control financiar prezentiv al persoanelor cu funcții de conducere, nominalizate pentru a efectua acest tip de control.

- controlul financiar contabil, care vizează ansamblul proceselor de obținere și comunicare a informațiilor contabile și financiare și contribuie la realizarea unei informații conforme cu exigentele legale.

În acest sens societatea are la dispoziție un manual de politici contabile și procedurile de lucru de aplicarea a acestui manual, toate având la bază un program informatic integrat performant.

Societatea a beneficiat de consultanța fiscală a GTATax and Business Advisory S.R.L. în vederea întocmirii Dosarului Preturilor de Transfer pentru anul 2024 în baza contractului semnat, având numărul numărul 324/6594/2025.

Prin această acțiune, societatea respectă prevederile Ordinului Președintelui ANAF nr 442/2016, privind Dosarul Preturilor de Transfer.

Auditul statutar al societății în anul 2025 a fost asigurat de firma BDO Audit SRL în baza contractului de servicii numărul 8259/6650/2025.

Suma totală plătită auditorilor și consultantilor în anul 2025 este de 222.500 lei.

CAPITOLUL VIII

MANAGEMENTUL RISCULUI

Având în vedere specificul activității SNC, principalele riscuri la care este supusă societatea precum și politicile acesteia sunt detaliate mai jos.

(i) Riscul valutar

Societatea își desfășoară activitatea în România, într-un mediu în general cu risc al deprecierei valorii activelor monetare nete exprimate în lei.

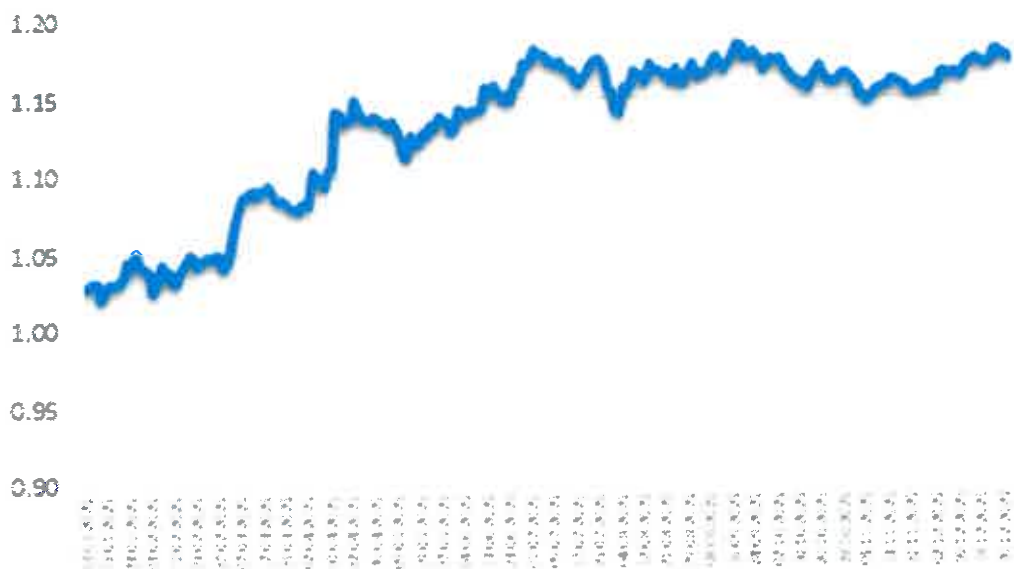
Strategia de reducere a expunerii SNC la riscului valutar a avut două componente: evoluția cursurilor de schimb EUR/LEU și USD/LEU, precum și evoluția raportului EUR/USD.

Având în vedere volatilitatea și evoluția puțin previzibilă în special a cursului EUR/USD, aceasta reprezintă un risc prin faptul că prețul navelor noi este stabilit în dolari americani conform standardului de piață, iar o mare parte a pachetului de echipamente și material au prețuri stabilite în euro. În acest sens, la nivelul contractului încheiat între SNC și Narvi Shipping Ltd, părțile au agreeat să suporte în proporție de 50%, fiecare parte contractuală, diferența rezultată dacă paritatea iese din intervalul 1.00 – 1.20.

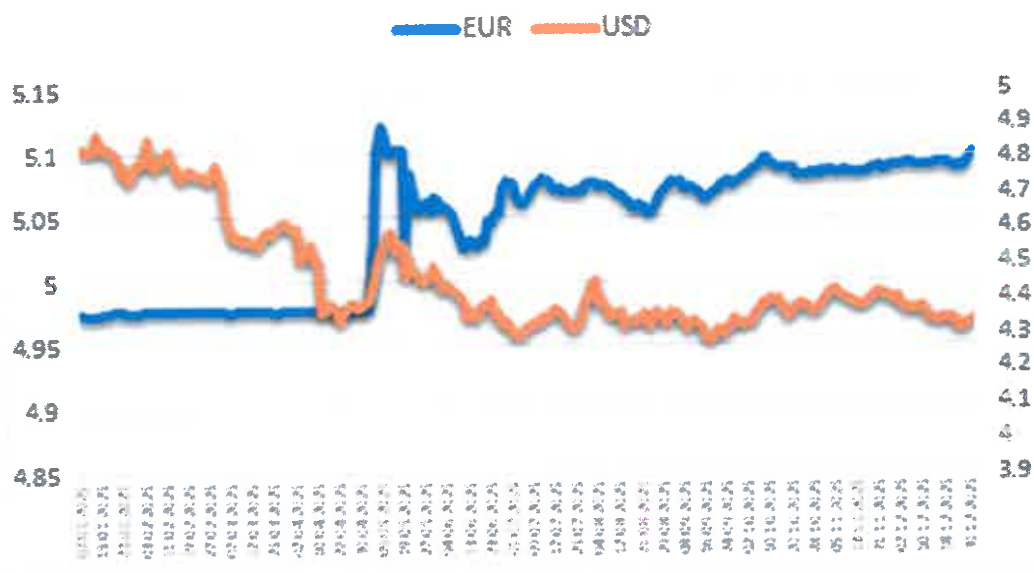
Mai mult decât atât societatea a stabilit o strategie de hedging "intern" prin faptul că activitatea de reparatii la extern este oferită în moneda EUR și activitatea de construcții nave în USD. Astfel societatea poate realiza schimburi valutare (închiderea pozițiilor valutare) folosind disponibilitățile existente în conturile curente ale santierului sau chiar între proiecte denominate în valute diferite, evitându-se astfel plata spread-urilor pentru tranzacțiile efectuate prin trezoreriile bancilor.

DE INLOCUIT GRAFICELE

PARITATE EURO/DOLAR AN 2025



EVOLUTIA CURSULUI EURO USD AN 2025



Nivelul relativ stabil al cursului de schimb EUR/LEU în 2025 a favorizat societatea în condițiile în care șantierul este net vânzător de EUR din activitatea de reparații. Astfel Euro a înregistrat un curs mediu de 5.0431 lei în linie cu estimările făcute la construirea bugetului pentru 2025, cursul utilizat fiind 4.98 lei/EUR. Valoarea medie a dolarului a fost de 4.4645 lei, iar creșterea cursului la începutul anului 2025 a favorizat încasarile în USD din activitatea de construcții noi.

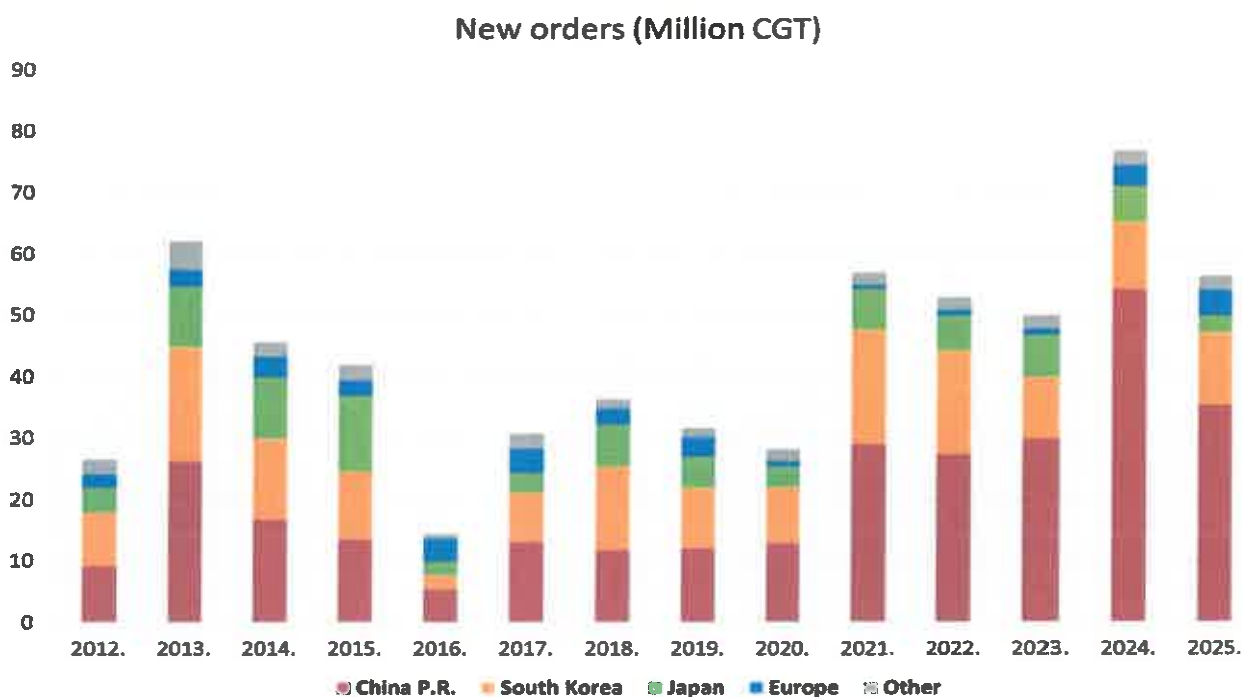
(ii) Riscul de piață

Factorii care influențează activitatea participanților pe piața de construcții nave și reparații sunt:

1. Pentru activitatea de construcții nave:

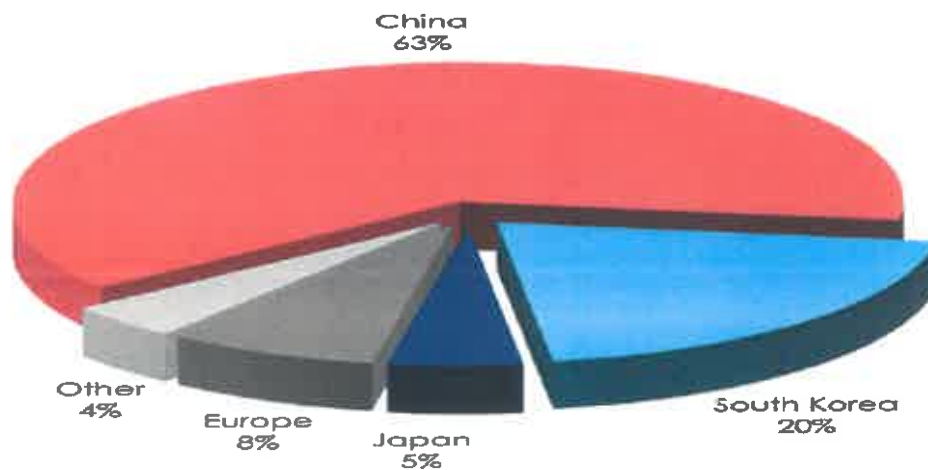
- volumul marfurilor transportate la nivel global, precum și nivelul navlurilor de pe piața transporturilor maritime, cu specificul fiecărui sector;
- mărimea flotei mondiale și profilul de vârstă al acesteia raportat la fiecare segment de piață și respectiv mărimea de navă;
- fluctuațiile înregistrate în raportul Preț de achiziție al navelor noi / Cost total de producție;
- fluctuațiile materiilor prime de bază, precum: oțelul, petrolul, materiale neferoase, etc.;
- accesul la finanțare pentru plasarea de comenzi de nave noi;
- evoluția dobânzilor la creditele de finanțare;
- subvențiile directe sau indirecte acordate de guvernele statelor China și Coreea șantierelor navale.

În 2025 s-a înregistrat o scădere semnificativă, cu peste 25% a comenzilor de nave noi față de creșterea comenzilor de nave noi, comparativ cu anul 2024.



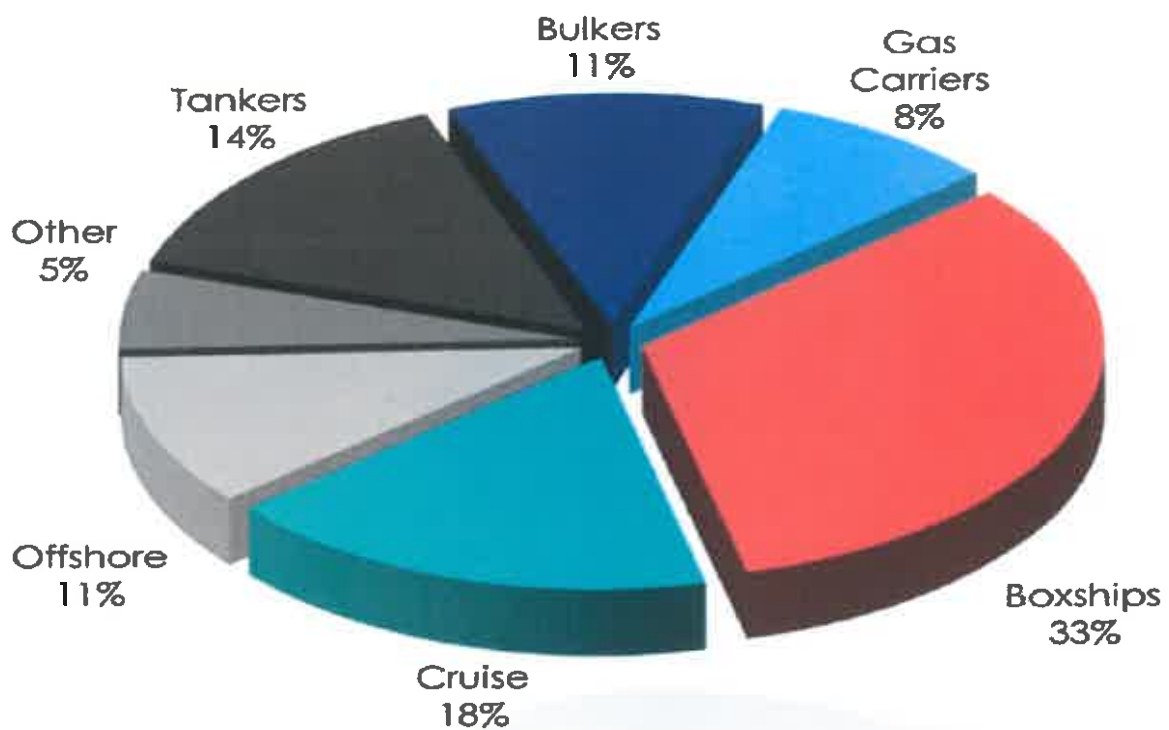
Din graficul de mai jos se observă că peste 88% din construcțiile de nave sunt contractate în China, Coreea de Sud și Japonia, Europa având o cota de piață de doar 8%, în scădere față de 9% anul trecut.

Global Contracts in 2025 (CGT)

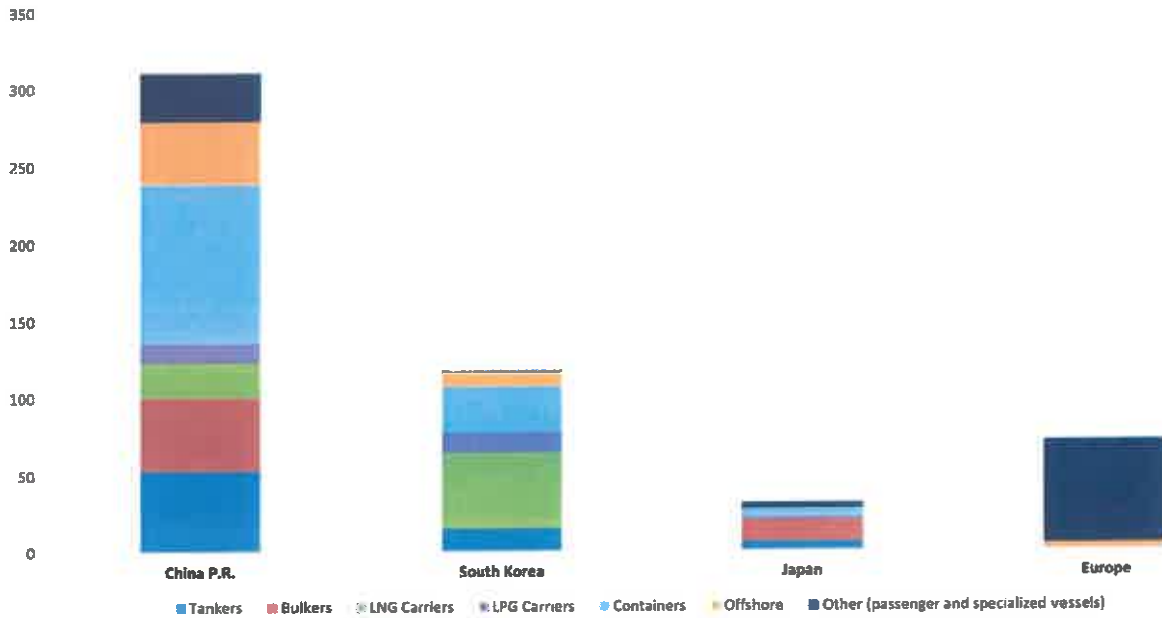


Daca facem o analiza pe tipuri de nave se poate observa ca doar 14% din comenzi sunt pentru nave tancuri.

Investment In 2025 by Ship Type (\$bn)

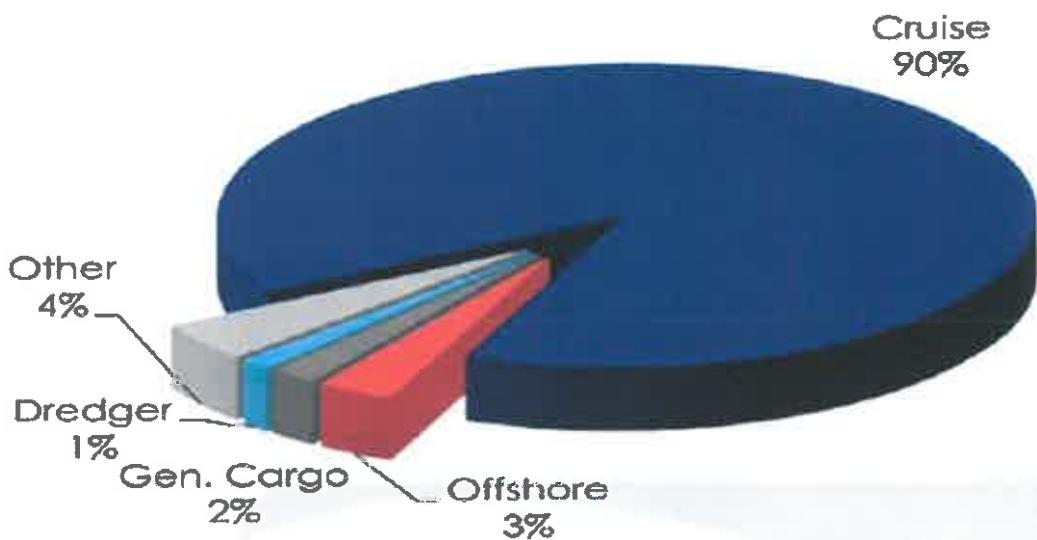


Value of orderbook (\$bn)
As of end of 2025

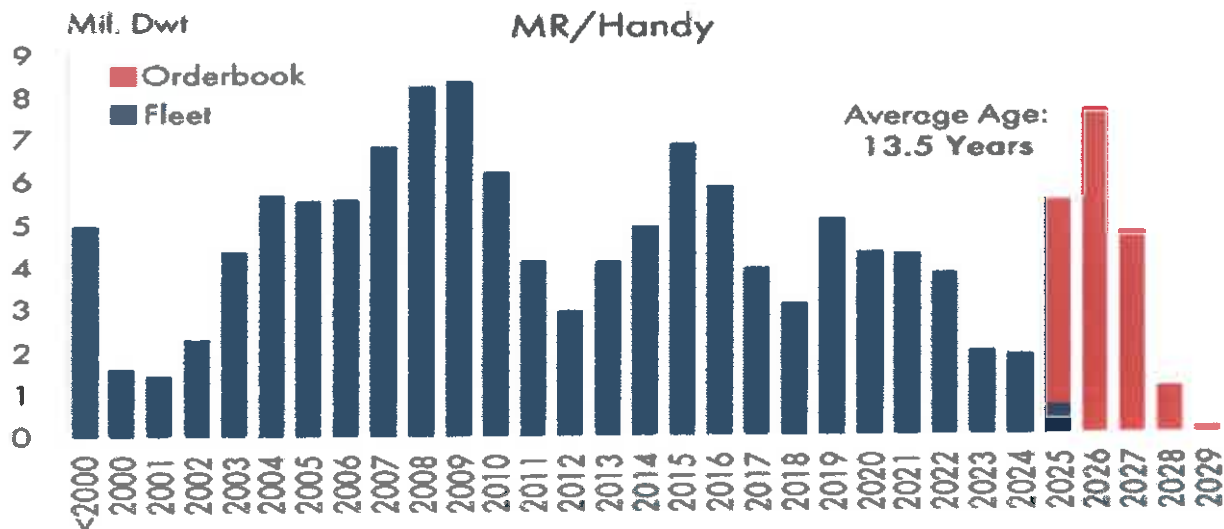


In Europa, 90% din comenzile de nave noi sunt nave de pasageri, navele comerciale reprezentand numai 2% din totalul navelor comandate in Europa.

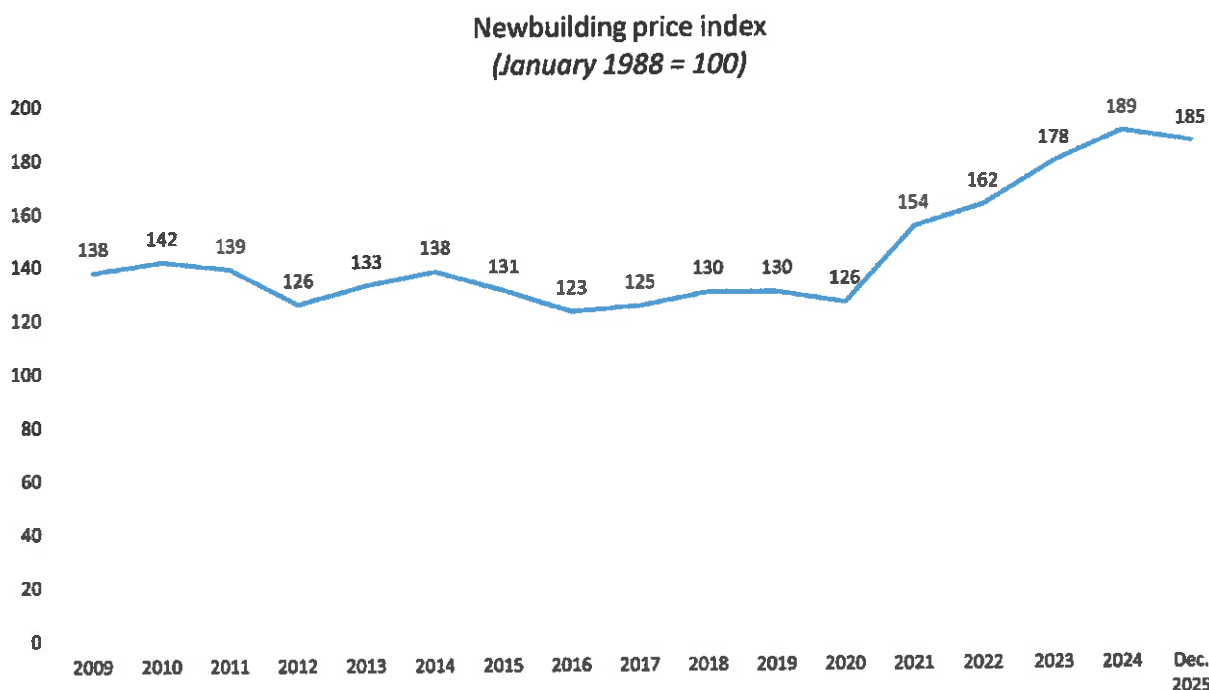
European Contracts in 2025 (CGT)



Mergand mai in detaliu pentru tancurile de produse MR (medium range) din categoria navelor construite de SNC, se observa ca in perioada urmatoare sunt contractate si vor fi livrate un numar important de nave.



In ceea ce priveste pretul navelor , se observa ca pretul navelor a suferit o scadere incepand din 2024 , in conditiile in care cresterea costurilor cu materiile prime, echipamentele, utilitatile si forta de munca este semnificativa, fiind alimentata de crizele geopolitice la nivel mondial care au condus la limitarea accesului la resurse, lungirea rutelor de transport.



SNC are in prezent in portofoliu doua nave in constructie de tip EcoMaxMR1, proiectele Hull 593 ce se va livra la jumatatea anului 2026 si Hull 594 care va fi livrat la sfarsitul trimestrului 3 2027.

Pe parcursul anului 2025 societatea s-a concentrat pe dezvoltarea noii versiuni noi de tanc de produse petroliere si chimice derivate din actualul proiect dar care sa aiba o capacitate mai mare de incarcare de 41.500 tdw, sa poata transporta marfuri chimice de complexitate mai mare Pentru dezvoltarea acestui concept denumit EcoMAXMR2, astfel ca am alocat un buget initial de 1.000.000 EUR.

In luna decembrie 2025, SNC a semnat doua contracte de constructii noi ce se vor construi dupa acest proiect pentru navele 595 si respectiv 596, contracte care mai au atasate inca doua optiuni cu numerele 597 si 598, optiuni ce se vor declara pana la sfarsitul anului 2026.

2. Pentru activitatea de reparații nave, piața este influențată de următorii factori:

- nivelul navlurilor de pe piața transporturilor maritime;
- vârsta medie a flotei mondiale, având în vedere că odată cu creșterea vechimii unei nave cresc și necesarul de lucrări de reparații și în consecință, costurile de reparații;
- introducerea de reguli noi de către IMO, care impun lucrări majore la bordul navelor pentru a implementa aceste reguli;
- concurența la nivel regional;
- poziția geografică a șantiierelor navale, față de zonele de trading;
- sancțiunile impuse Rusiei și țărilor care au acordat sprijin acestora.

În activitatea de reparații nave în continuare s-au înregistrat anumite mutații datorită conflictului din zona Mării Negre, astfel că a scăzut numărul de nave tancuri ca urmare a scaderii exporturilor de titei și produse petroliere datorită sancțiunilor impuse Rusiei, în plus Ucraina a început să atace navele care se îndreaptă spre porturile rusești de la Marea Neagră, chiar dacă acele nave urmează să încarce marfuri legitime, ceea ce a îndepărtat armatorii de această zonă geografică.

Pentru anul 2026 am estimat un buget de 22.5 milioane EUR pentru activitatea de reparații ținând cont de acest context geopolitic dar și ca parte din capacitățile de producție vor fi ocupate cu activitatea de construcții noi.

(iii) Riscul de lichiditate și al fluxului de numerar

Pe parcursul anului 2025 s-a continuat asigurarea finanțării activității curente a SNC și în acest sens:

- ✓ Pentru activitatea de reparații nave a fost prelungită pentru o perioadă de un an facilitatea de credit pe descoperit de cont (overdraft) cu posibilitatea de emiteri scrisori de garanție bancară și deschidere de acreditive în valoare de 3.000.000 EUR la Raiffeisen Bank;
- ✓ Activitatea de construcții nave a fost susținută din:
 - avansurile încasate de la armatori;
 - credit de finanțare pe proiect acordate de CEC Bank pentru finanțarea proiectului 593;
 - credit de finanțare pe proiect acordate de Raiffeisen Bank pentru finanțarea proiectului 594;
- ✓ Credit de 8.000.000 USD pentru finanțarea capitalului de lucru și a programului de investiții de la acționarul majoritar.
- ✓ Credit de investiții pentru finanțarea achiziției de echipamente de hidrosablare în valoare de 2.000.000 Euro.

(iv) Riscul de rată a dobânzii

Având în vedere proiectul de construcții noi și de reparații nave, în derulare pe parcursul anului 2025, societatea are contracte de finanțare cu bănci comerciale din România cu marje, negociate, fixe toată durata desfășurării contractelor de finanțare, singura componentă variabilă fiind doar rata dobânzii de referință a pieței monetare interbancare.

Pentru a nivelul ridicat al dobânzilor de referință, pentru proiectele de construcții noi 593 și respectiv 594, societatea a renegociat devansarea plății avansurilor și respectiv creșterea valorii acestor avansuri acordate pe perioada construcției până la 80% din valoarea pretului contractual.

De asemenea asa cum s-a mentionat s-a obtinut si o compensare de la armator pentru cresterea preturilor la materiile prime , crestere care se ridica la 16% din pretul contractului pentru prooiectul 593 si respectiv 23% pentru proiectul 594.

CAPITOLUL IX

SITUATIA LITIGIILOR PE ROL LA 31 DECEMBRIE 2025

La data de 31.12.2025 societatea avea pe rolul instantelor in curs de solutionare urmatoarele cauze anexate:

- 7 cauze legate de « obligatia de a face » deschise de fosti angajati care solicita eliberarea unor adeverinte de venituri.
- 1 cauza reprezentand « actiuni in revendicare » din partea unei firme subcontractante.
- 3 cauze legate de societati aflate in procedura de reorganizare sau faliment.
- 1 cauza in care societatea este parte responsabila civilmente
- 1 cauza legata de un debit nereal al societatii
- 1 cauza legata de anulare proces-verbal de control.

CAPITOLUL X

ACTIVITATEA DE INVESTITII

In cadrul programului de investitii pentru anul 2025 au fost finalizate investitii de aproape 5 milioane de EURO:

Cap.	Denumire	Realizat (EUR)
A	Investitii in IT hardware & software	167.717
B	Reparatii si modernizari docuri uscate constructii	61.527
C	Achizitii echipamente de productie	1.176.826
D	Modernizari echipamente pt productie	0
E	Investitii dezvoltare proiect	355.500
F	Achizitiemijloace de transport / ridicat	144.901
G	Investitii in infrastructura	2.988.900
TOTAL REALIZAT		4.895.371

Pe parcursul anului 2025 s-au efectuat o serie de investitii majore :

- s-a derulat etapa a 3-a de achizitie echipamente pentru hidrosablare, precum si nacele autoridicatoare.
- s-a finalizat modernizarea Macaralei Portal de 480 tf nr. 1, cu un sistem nou de automatizare si control
- s-a pus in functiune Centralei Electrice Fotovoltaice de 3.2 MWp, valoarea totala a investitiei ridicandu-se la aproape 1.700.000 euro, finantata din programul PNRR, componenta C6 Energie in proportie de 35%.

Pentru anul 2026 ne-am propus sa continuam planul investitional, bugetul ce va fi suspus aprobarii Adunarii Generale a Actionarilor fiind de 5 milioane de EUR.

CAPITOLUL XI

RAPORTARE NONFINANCIARA

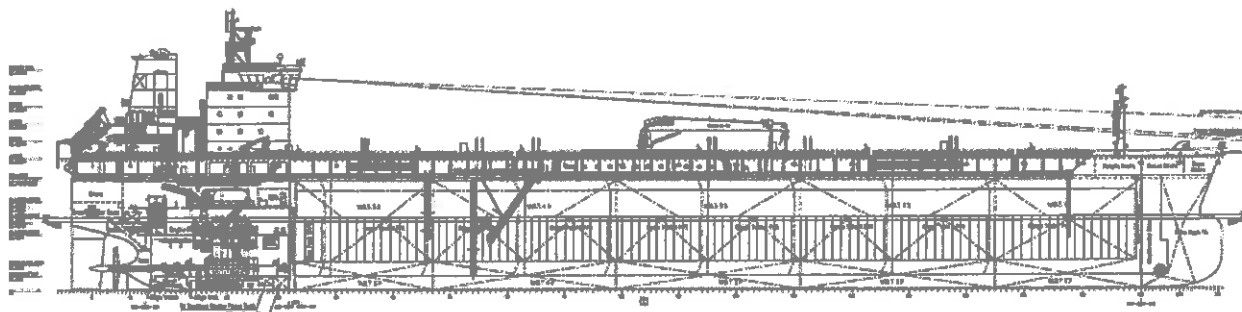
Aspecte legate de activitatea comerciala in domeniul constructiilor noi:

In anul 2025 s-a continuat fabricatia pentru nava Hull 593, a cincea nava din seria EcoMaxMR1, tanc petrolier de 41 mii tone tdw, nava ce va fi livrata la mijlocul anului 2026 si s-a inceput debitarea pentru nava Hull 594 cu livrare in trimestrul 3 / 2027.

Prognozam ca in cursul anului 2026 sa inceapa debitarea pentru proiectul Hull 594, astfel asigurandu-se un front de lucru continuu pentru activitatea de constructii .

In derularea activitatii de constructii nave cel mai important aspect urmarit de societate este legat de cresterea productivitatii muncii , care este masurata prin reducerea orelor de manopera in realizarea proiectelor, in acest sens pentru nava 594 s-a dispus reducerea bugetului de manopera cu 10% fata de nava anterioara.

In continuare in anul 2025 am avut in vedere dezvoltarea portofoliului propriu de proiecte de constructii noi si in acest sens este in derulare un studiu pentru dezvoltarea unei versiuni noi de tanc de produse petroliere si chimice , derivate din actualul proiect ,dar care sa aiba o capacitate mai mare de incarcare de 41.500 tdw si sa poata transporta marfuri chimice de complexitate mai mare Pentru dezvoltarea acestui concept denumit EcoMAXMR1 am alocat un buget de 1.000.000 EUR, societatea avand semnata o Scrisoare de intentie pentru contractarea a doua nave ferme dupa acest nou concept.



Asa cum am mai precizat , in luna decembrie 2025, SNC a semnat doua contracte de constructii noi ce se vor construi dupa acest proiect pentru navele 595 si respectiv 596, contracte care mai au atasate in cea doua optiuni cu numerele 597 si 598, optiuni ce se vor decalara pana la sfarsitul anului 2026.

Astfel ca in prezent societatea are un portofoliu de comenzi ce cuprind livrari de nave pana in anul 2029.

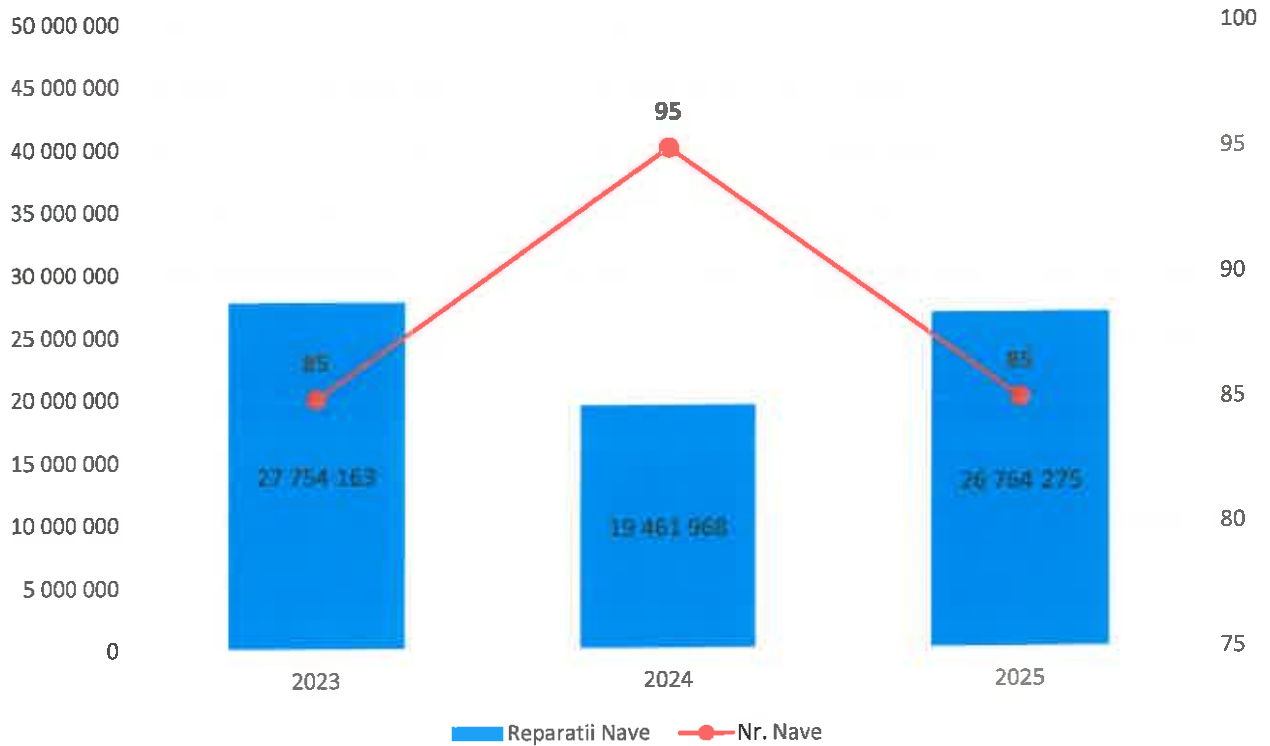
Aspecte legate de activitatea comerciala in domeniul reparatiilor si modernizarilor de nave:

Cu toate dificultatile intampinate ca urmare a dezvoltarii situatiei geopolitice in Marea Neagra, dar si a sanctiunilor impuse Rusiei referitoare la exportul de titei si produse petroliere, activitatea de reparatii nave s-a mentinut la un ritm sustinut desi nu a mai atins nivelul din anul 2022.

Activitatea de reparatii si modernizari se bazeaza pe:

A. Metinerea clientilor traditionali , prin derularea unei campanii agresive de ofertare in vederea atragerii unui numar cat mai mare de proiecte, astfel in anul 2025 au fost ofertate peste 150 de proiecte de reparatii si au fost semnate un numar de 85 de contracte:

Evolutia veniturilor obtinute din activitatea de reparatii si modernizari nave si numarul de proiecte derulat:



Cu toate dificultatile generate de situatia geopolitica din zona Marii Negre, si a sanctiunilor impuse Rusiei , scaderii substantiale a volumul de marfuri, in special titei si produse petroliere societatea arealizat din activitatea de reparații venituri cu 35% mai ridicate decat in anul precedent.

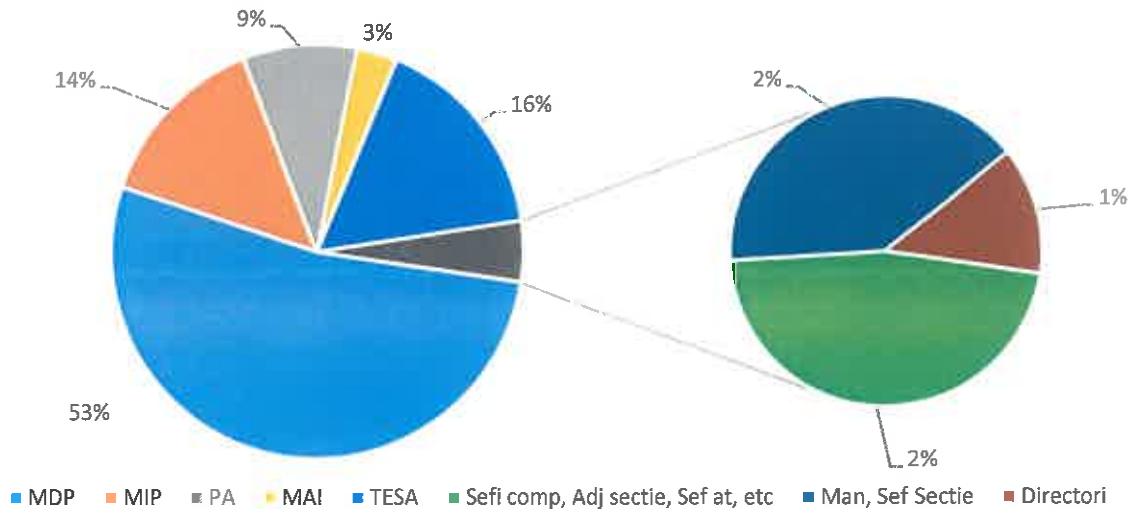
In continuare se fac eforturi pentru atragerea de nave care sa acopere capacitatile de reparații ale societatii.

Aspecte privind politicile societatii in domeniul resurselor umane :

Politica SANTIERULUI NAVAL CONSTANTA SA in privinta dezvoltarii resurselor umane are drept scop:

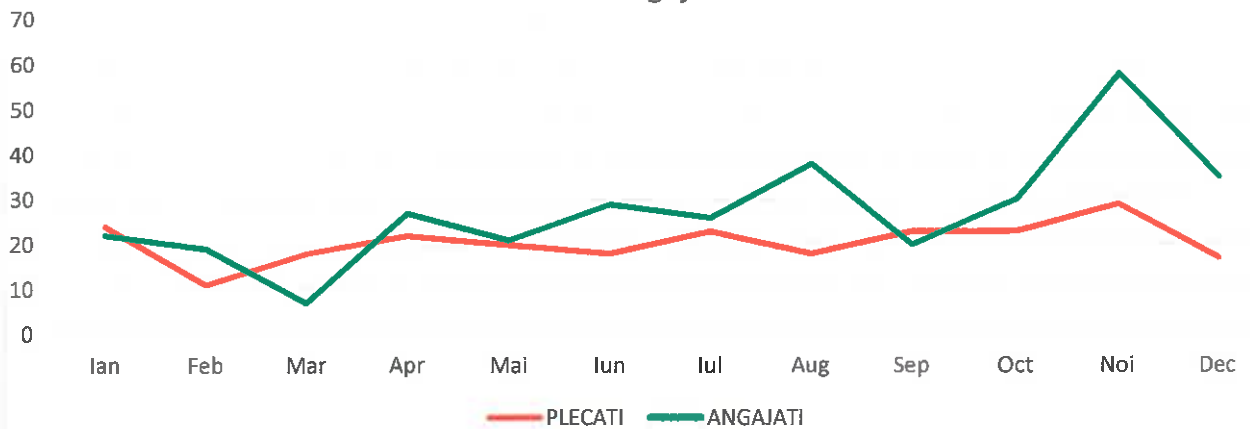
- sa asigure ca personalul desemnat sa presteze activitati sau servicii in cadrul SANTIERULUI NAVAL CONSTANTA are calificarea , aptitudinile, cunostintele de specialitate si competentele necesare pentru cresterea productivitatii si eficientei ;
- societatea a reusit sa creasca efectivul de personal pana la un numar de 948 de angajati, mentinand un procent de peste 75% personal de executie.

Structura personalului la 31.12.2025



- sa dezvolte un management al recompenselor pentru ai incuraja pe cei cu performante deosebite si pentru a raspunde asteptarilor grupurilor de munca;

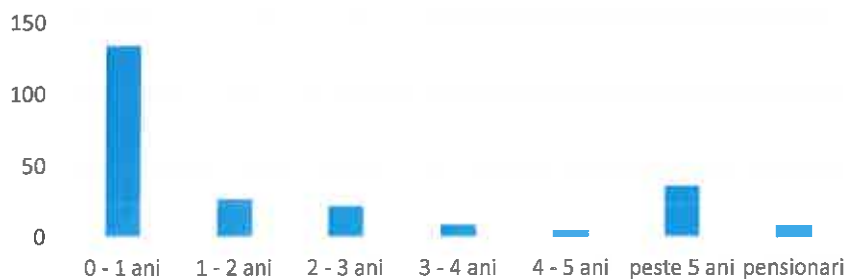
Plecari - Angajari 2025



Cu toate ca a existat o fluctuatie importanta de personal, numarul persoanelor angajate a depasit aproape in fiecare luna numarul persoanelor plecate din societate.


Plecarile au fost in marea lor majoritate pentru angajatii cu o vechime mai mica de 1 an, ceea ce inseamna ca trebuie sa facem mai mult pentru ai sprijini in adaptarea acestora la conditiile de santier naval.

Incetari CIM 2025 in functie de vechimea in societate



- sa identifice necesitatile si formele de pregatire ale personalului, sa elaboreze programe de formare profesionala adecvate in concordanta cu atuurile culturii organizationale;

Cursanti pregatire profesionala 2025



- dezvoltarea de catre sefi structurilor organizatorice, folosind principii si programe de mentorat, a unor echipe bine pregatite si flexibile, echipe capabile de a se adapta la un mediu dinamic, in continua schimbare;
- sa mentina o legatura stransa cu scolile profesionale asigurand conditii de practica si pentru clasele in sistem dual si burse pe perioada anului scolar.

Nr. Crt.	Licee - Invatamant normal	Calificare	Nr. Elevi
1	Liceul de Marina Constanta	LCN	24
2	Liceul de Marina Constanta	tubulator	23
3	Liceul de Marina Constanta	LCN	21
4	Liceul de Marina Constanta	tubulator	23
5	Liceul Tehnologic C.A. Rosetti Constanta	Sudor	22
6	Liceul Tehnologic Tomis Constanta	Sudor + strungar	18
7	Liceul Tehnologic Gheorghe Duca Constanta	Electromecanic	21
8	Liceul Tehnologic Gheorghe Duca Constanta	Electromecanic	16
9	Liceul Tehnologic de Electrotehnica si Telecomunicatii	Electrician Exploatare Joasa Tensiune	25
10	Liceul Tehnologic „Lazar Edeleanu”	Sudor + mecanic	25
TOTAL ELEVI			218

Nr. Crt.	Licee - Clase invatamant dual	Calificare	Nr. Elevi
1	Liceul de Marina Constanta	LCN	17
2	Liceul de Marina Constanta	tubulator naval	18
3	Liceul Tehnologic C.A. Rosetti Constanta	Sudor	19
TOTAL ELEVI			54

Aspecte de calitate, mediu, securitate si sanatate ocupationala:

In vederea indeplinirii obiectivelor comerciale, Santierul Naval Constanta SA isi desfasoara activitatea intr-un Sistem de Management Integrat: Calitate, Mediu, Securitate si Sanatate in Munca, certificat de organismul de certificare DNV.

Pentru atingerea obiectivelor organizatiei si imbunatatirea performantei in calitatea produselor si serviciilor oferite, SMI al SNC SA urmareste:

- Orientarea catre CLIENT si monitorizarea satisfactiei clientilor si partilor interesate, prin furnizarea de produse si servicii de calitate;
- Conformarea cu cerintele legislatiei nationale, europene si internationale in domeniul constructiilor si reparatiilor de nave, ale standardelor de referinta, ale normelor si regulilor specifice;

In 2025 au avut loc in Santierul Naval Constanta S.A urmatoarele audituri:

1) Auditul de terta parte de supraveghere a Sistemului de Management Integrat al SNC SA desfasurat in 2025 in perioada **24.03.2025 - 26.03.2025**, efectuat de catre **DNV Certification** in conformitate cu ISO 9001:2015, ISO 14001:2015, ISO 45001:2018.

Echipa DNV formata din 3 auditori, conform Planului de Audit DNV 2025:

- a auditat **18 de activitati** solicitand dovezi prezentate cu promptitudine de auditati;
- a identificat **6 observatii si 5 oportunitati**;

2) Auditul intern al SMI al SNC SA 2025, s-a desfasurat de echipa de audit a Dep. HSEQ alcatuita din **auditorii compartimentului QA**, incepand cu 01.10.2025, conform **Planului de Audit PA-01-2025** emis in **16.09.2025**;

Cele **15 Rapoarte de audit intern**, pe anul 2025 emise de Echipa de audit dupa analiza raspunsurilor si dovezilor atasate de auditati cuprind :

- **5 neconformitati**,
- **50 observatii**,
- **22 oportunitati**,

au fost postate pe INTRANET, langa Chestionarele de Audit cu raspunsurile si dovezile atasate.

Graficul cu neconformitatile, observatiile si oportunitatile Auditului intern 2025 al SMI al SNC SA, pe fiecare Departament, Compartiment, si Sectie este in atasament.

Planurile de masuri, postate pe Intranet, langa Rapoarte si Chestionare, sunt completate de auditati cu corectii, actiuni corective/ masuri si date de realizare.

3) In decursul anului 2025, Compartimentul QA a elaborat si revizuit documente SMI, proceduri de proces si operationale proprii ale CQA si a asigurat suport departamentelor, compartimentelor, pentru revizuirea/ intocmirea procedurilor si instructiunilor care documenteaza procesele de baza ale SMI al SNC SA (din atasament):

- 10 proceduri de proces
- 13 proceduri operationale,
- 8 instructiuni de lucru
- 3 instructiuni tehnologice
- 6 instructiune SSM
- Manualul Calitatii SNC SA (bilingv)
- Contextul Organizatiei SNC SA 2025

Aspecte privind politica societatii in domeniul Sanatatii ocupationale si securitatii muncii

Prin politicile in domeniul sanatatii ocupationale si ale securitatii in munca societatea si-a stabilit urmatoarele obiective:

- Angajamentul asumat al leadershipului pentru eficacitatea si imbunatatirea continua a SMI;
- Implicarea personalului competent, constientizat, imputernicit si pe deplin angajat, la toate nivelurile, in vederea cresterii performantei SMI;
- Asigurarea conditiilor de lucru sigure si sanatoase propriilor angajati, furnizorilor de servicii, clientilor, altor parti interesate;
- Asigurarea cadrului de consultare si implicare a lucratorilor, a reprezentantilor lucratorilor, de dialog si schimb de idei;
- Incurajarea raportarii situatiilor periculoase de catre toti angajatii, analiza acestora si implementarea masurilor in vederea reducerii incidentelor cu consecinte pentru sanatate si bunuri;
- Eliminarea/ reducerea riscurilor si pericolelor operatiunilor si activitatilor desfasurate de angajati prin elaborarea planurilor de actiune si instructiunilor de lucru;

Societatea si-a imbunatatit semnificativ indicatorii de performanta in acest domeniu prin masuri proactive si prin constientizarea salariatilor in ceea ce priveste respectarea procedurilor specifice. Societatea nu a inregistrat nici un accident de munca grav, soldat cu deces sau cu invaliditate.

Activitatea de prevenire si protectie desfasurata in baza Planului propriu de activitate si a graficelor de control lunare a cuprins:

- Instruirea unui numar de 372 persoane, din care 250 angajati si 122 persoane aflate in practica (elevi);
- Inspectii zilnice pe obiectivele repartizate si raportarea neregulilor constatate pe Intranet la Divizia HSEQ;
- Identificarea pericolelor si reevaluarea riscurilor de accidentare si imbolnavire profesionala si includerea masurilor in Planul de Prevenire si Protectie;
- Participarea la inspectarea navelor care au intrat in reparatii, in conformitate cu procedurile in vigoare;
- Efectuarea de masuratori explozimetrice pe locurile de munca, la solicitarea dispecerilor, in baza carora au fost eliberate permise de lucru cu foc;
- Emiterea permiselor de prima intrare in spatiile inchise la navele aflate in reparatii;
- Intocmirea a 15 Rapoarte de Actiuni Preventive/Corective, pe linie de securitate si sanatate in munca cu propuneri de masuri si termene de realizare, care au fost inaintate factorilor responsabili. Toate Rapoartele de Actiune Corectiva/Preventiva au fost inchise la termenul scadent
- Intocmirea a 16 procese verbale, consemnate in urma controalelor la sectii/ateliere si inaintarea acestora, factorilor responsabili;
- Intocmirea a 92 informari privind abaterile constatate in domeniul securitatii muncii pe locurile de munca, propunand masuri si termene de realizare;
- Efectuarea de controale inopinate la consumul de bauturi alcoolice in timpul programului de lucru.

Indicatorii specifici legati de numarul de incidente si frecventa acestora au inregistrat o scadere semnificativa sub nivelul ultimilor 10 ani. Cele mai multe accidente inregistrate s-au datorat in special noilor angajati, si acest lucru reprezinta o preocupare serioasa, luandu-se masuri interne pentru imbunatatirea instruirii acestor angajati pe linie de securitate in munca.

Un aspect pozitiv important il reprezinta cresterea numarului de situatii potential periculoase raportate, fapt ce a condus la o analiza detaliata a cauzelor care au condus la aparitia lor si la luarea unor masuri corective.

Aspecte privind politica societatii in domeniul protectia mediului

Prin politica adoptata societatea si-a stabilit in domeniul protectiei mediului urmatoarele obiective:

- Protectia mediului si prevenirea poluarii mediului prin reducerea si/ sau eliminarea impacturilor semnificative rezultate din activitatile, procesele sau serviciile realizate de organizatie, imbunatatirea continua a performantelor de mediu;
- Adaptarea activitatilor la utilizarea durabila a resurselor, atenuarea schimbarilor climatice, protectia biodiversitatii si a ecosistemelor;

Societatea isi desfasoara activitatea de constructii si reparatii nave, valorificare deseuri metalice rezultate din activitatea proprie, tratarea si acoperirea metalelor, conform autorizatiei de mediu nr. 309/ 20.07.2010, revizuita in data de 25.03.2019, emisa de Agentia pentru Protectia Mediului Constanta.

De asemenea, societatea pana in prezent, a detinut **Autorizatia de Gospodarire** a apelor nr.44 din 24.03.2025 valabila pana la data de 28.02.2028. Documentele au fost depuse in termenul legal, insa noua Autorizatie de Gospodarire a apelor nu a fost eliberata inca.

Santierul Naval Constanta SA a fost inspectat / controlat in anul 2025 de catre urmatoarele autoritati:
GNM – Garda Nationala de Mediu- Comisariatul Judetean Constanta:

- Control tematic- SEVESO III efectuat in data de 23.04.2025 impreuna cu inspectorii din cadrul ISU- Inspectoratul pentru Situatii de Urgenta Dobrogea- Raport de inspectie nr. 1882/25/SU-CT/23.04.2025 (ISU) respectiv 11/23.04.2025 (GNM);
- Control planificat- Raport de inspectie nr. 112 din 19.05.2025.

ABADL- Administratia bazinala de apa "Dobrogea – Litoral":

- Control efectuat pentru verificarea conformarii cu legislatia in vigoare pentru obtinerea Autorizatiei de Gospodarire a Apelor- Proces verbal nr. 1595 din 03.02.2025;
- Control planificat- Proces verbal nr. 3597 din 27.02.2025

IPJ- Inspectoratul de Politie Judetean Constanta:

- Control inopinat- Proces verbal nr.950 din data de 21.01.2025.

ITM- Inspectoratul Teritorial de Munca:

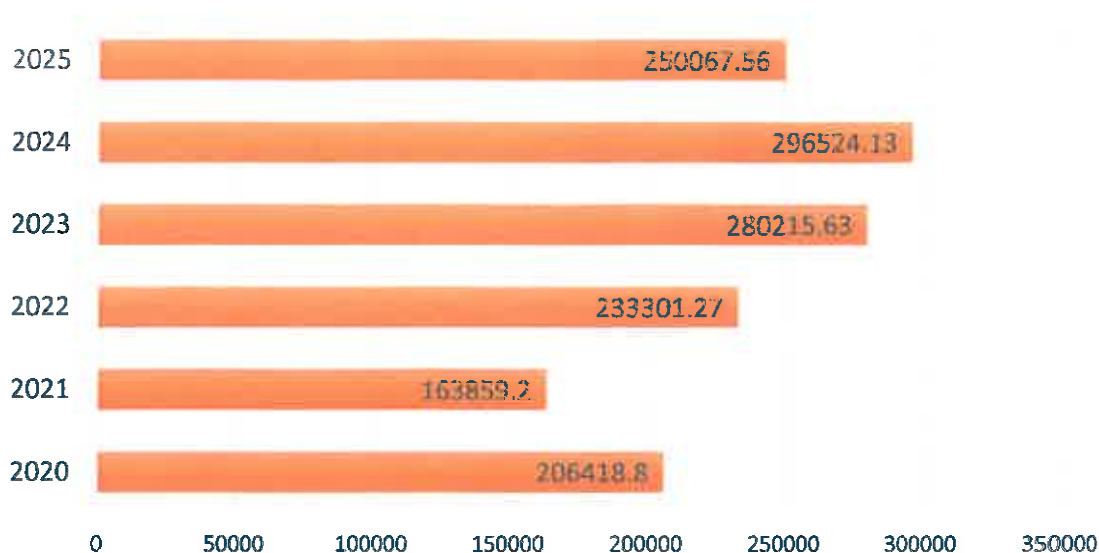
- Control planificat- Nota de constatare din 11.12.2025.

Masurile dispuse de catre autoritati in urma controalelor mentionate, au fost indeplinite in termenul stabilit. Societatea nu a inregistrat pe parcusul anului 2025 poluari accidentale majore iar 85% din obiectivele si indicatorii de performanta din programul de management din anul 2025, au fost indeplinite.

Societatea desfasoara un control atent al respectarii obiectivelor de mediu, punand un accent deosebit pe colectarea si valorificarea deseurilor generate, in conditiile legii.


Societatea desfasoara un control atent al respectarii obiectivelor de mediu, punand un accent deosebit pe colectarea si valorificarea deseurilor generate, in conditiile legii.

STATISTICA PE ANI CHELTUIELI (euro)

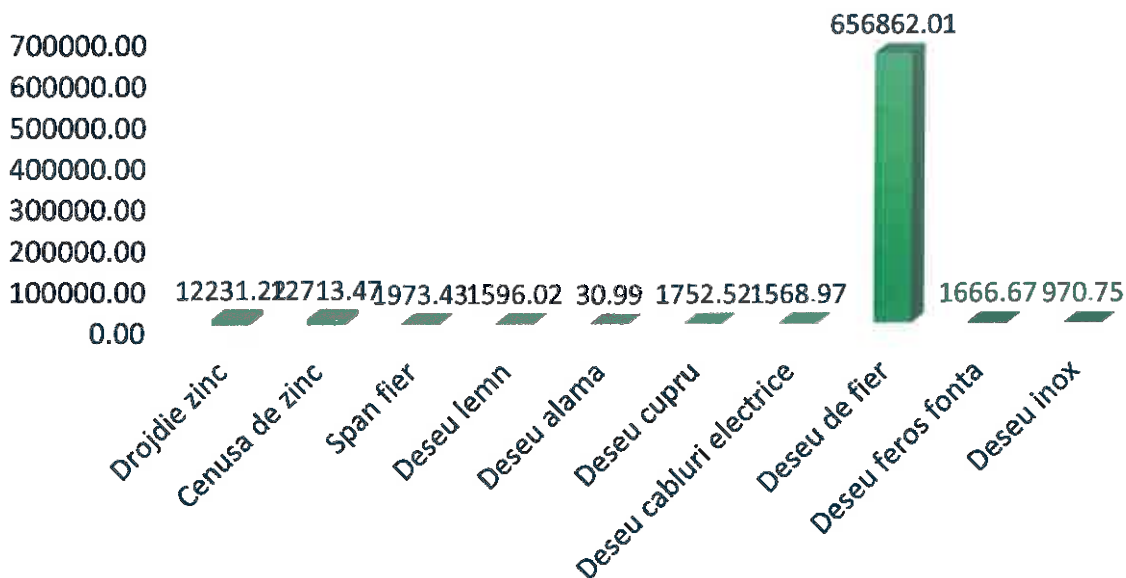


Un accent deosebit s-a pus si pe valorificarea deseurilor , in acest sens societatea are o serie de contracte semnate cu societati autorizate din domeniu:

STATISTICA PE ANI VENITURI (euro)



Statistica venituri din valorificare deseuri pe categorii 2025



CAPITOLUL XII

A. HOTARARI AGA adoptate in 2025

- a) Prin Hotararea AGOA nr. 1 din data de 28.04.2025 - au fost aprobate:
- a.1. Situatiilor financiar-contabile anuale incheiate la 31 decembrie 2024, pe baza Raportului Consiliului de Administratie si a Raportului Auditorului financiar pentru anul 2024.
 - a.2. Descarcarea de gestiune a administratorilor pentru exercitiul financiar incheiat la 31 decembrie 2024.
 - a.3. Bugetului de Venituri si Cheltuieli si a Bugetului de Investitii pentru anul 2025.
 - a.4. Imputernicirea Consiliului de Administratie de a aproba modificari privind structura programului de investitii pe perioada exercitiului financiar 2025, in functie de necesitatile societatii si in limitele bugetului aprobat de catre AGA si cu raportare in prima Adunare Generala a Actionarilor.
- b) Prin Hotararea AGOA nr. 2 din data de 28.04.2025 - au fost aprobate:
- b.2. prelungirea mandatului auditorului financiar al societatii, pentru **perioada exercitiului financiar al anului 2025, respectiv pentru perioada 01.06.2025 – 31.05.2026 a BDO Audit SRL**, cu sediul in Bucuresti.
- c) Prin Hotararea AGOA nr. 3 din data de 28.04.2025 - au fost aprobate:
- c.1. Modificarea articolului 6 al Statutului Societatii (obiectul de activitate) pentru a reflecta actualizarea obiectului de activitate al Societatii in conformitate cu Clasificarea activitatilor din economia nationala – CAEN Rev.3, obiectul principal de activitate este *3011 Constructia de nave civile si structuri plutitoare*, restrangerea obiectului secundar de activitate al Societatii prin eliminarea mai multor activitati secundare si completarea obiectului secundar de activitate, asa cum se propune in **Anexa nr.1 si Anexa nr.2 la hotarare.**
 - c.2. Modificarea articolului 17, 18 si 19 al Statutului Societatii asa cum se propune in Anexa nr.1 la hotarare.
 - c.3. Modificarea si actualizarea Statutului Societatii conform punctului 1 si 2 de mai sus.

B. DECIZII CA adoptate in 2025

In anul 2025 Consiliul de Administratie a analizat problemele de fond ale societatii si a emis 211 **decizii** cu privire la urmatoarele aspecte dar fara a ne limita doar la acestea:

- bugete de venituri si cheltuieli;
- rezultate economico-financiare;
- contracte de achizitii materiale si echipamente;

- contracte de prestari servicii;
- amendamente la contracte de constructii de nave;
- politica de marketing si reparatii nave – politica de preturi si de discounturi;
- resurse-umane;
- activitate de subcontractori – aprobare contract cadru, tarife, repartitie lucrari;
- aprobarea situatiilor financiare la societatea unde SNC are calitatea de asociat;
- aprobare facilitati/modificari de termene la facilitatile de finantare semnate;
- aprobare polite de asigurare;
- evidenta mijloace fixe
- bugete suplimentare de ore manopera;
- diverse.

In cursul anului 2025 au avut loc doua evaluari: una semestriala si una anuala, ale consiliului de administratie sub conducerea presedintelui CA, care a analizat rezultatele financiare preliminate ale societatii, impreuna cu rezultatele din activitatea operationala pe principalele zone de activitate constructii noi, reparatii, realizarea bugetului de investitii, analiza cheltuielilor fixe si variabile ale societatii.

Consiliul de Administratie si-a insusit datele din Bilantul contabil, Contul de profit si pierdere pentru anul 2025, anexate la prezentul raport.

**Consiliul de Administratie supune spre aprobare
prezentul Raport**

Presedintele Consiliului de Administratie,



Dumitrița Bosinceanu

DECLARATIE

In conformitate cu prevederile art. 30 din Legea contabilitatii nr.82/1991 republicata si modificata

s-au intocmit situatiile financiare anuale la 31.12.2025 pentru:

SANTIERUL NAVAL CONSTANTA SA,

Adresa: Jud. Constanta, Constanta, Incinta port nr. 1, tel. 0241505174

Numar din registrul comertului: J1991003515132

Forma de proprietate: SA

Activitatea preponderenta: Constructia de nave si structuri plutitoare

CAEN: 3011

Cod de identificare fiscala: RO 1879871

Administrator al SANTIERULUI NAVAL CONSTANTA SA, dna BOSINCEANU DUMITRITA, isi asuma raspunderea pentru intocmirea situatiilor financiare anuale la 31.12.2025 si confirma ca:

- a) Politicile contabile utilizate la intocmirea situatiilor financiare anuale sunt in conformitate cu reglementarile contabile conforme cu Directiva a patra a Comunitatilor Economice Europene aprobate cu Ordinul ministrului finantelor nr. 1802/2014;
- b) Situatiile financiare ofera o imagine fidela a pozitiei financiare si a celorlalte informatii referitoare la activitatea desfasurata in anul 2025;
- c) Persoana juridica isi desfasoara activitatea in conditii de continuitate.

Presedintele Consiliului de Administratie,



Dumitrita Bosinceanu



SANTIERUL NAVAL CONSTANTA SA

Reg. No : J 1991003515132 VAT number : RO1879871

Registered and paid –up capital : 162 494 260 lei

Constanta Shipyard

1. Incinta Port Nr.1
900900 Constanta
Romania

Phone : +40241505500
Fax : +40241611651
E-mail : office@snc.ro



DECLARATIA PERSOANELOR RESPONSABILE

din cadrul Santierul Naval Constanta SA in conformitate cu prevederile art.63 din Legea nr.24/2017 privind emitentii de instrumente financiare si operatiuni de piata

Subsemnatele: Bosînceanu Dumitrița, in calitate de Presedinte al Consiliului de Administratie si Vasile Deniz, in calitate de Dîirector Economic declaram ca, dupa cunostintele noastre, situatia financiar-contabila anuala la 31 decembrie 2026, a fost intocmita in conformitate cu standardele contabile aplicabile si ofera o imagine corecta si conforma cu realitatea a activelor, obligatiilor, pozitiei financiare, contului de profit si pierdere ale Santierului Naval Constanta SA si ca raportul Consiliului de Administratie, cuprinde o analiza corecta a dezvoltarii si performantelor societatii, precum și o descriere a principalelor riscuri și incertitudini specifice activității desfășurate.

Presedinte Consiliul de Administratie,

Ec. Bosînceanu Dumitrița

Director Economic,

Ec. Vasile Deniz

RAPORTUL AUDITORULUI INDEPENDENT

Catre Actionarii Societatii Santierul Naval Constanta S.A.

Sediul social: Constanta, Incinta Port Nr. 1, judetul Constanta, Romania
Cod unic de inregistrare: 1879871

Opinia

1. Am auditat situatiile financiare anexate ale Societatii Santierul Naval Constanta S.A. (Societatea), care cuprind bilantul la data de 31 decembrie 2025, contul de profit si pierdere, situatia modificarilor capitalurilor proprii și situatia fluxurilor de trezorerie aferente exercitiului incheiat la acesta data, precum si un sumar al politicilor contabile semnificative si notele explicative.

2. Situatiile financiare la 31 decembrie 2025 se identifica astfel:

Activ net/Total capitaluri proprii:	36.100.813 RON
Pierdere exercitiului financiar:	(50.651.434) RON

3. In opinia noastra situatiile financiare anexate ofera o imagine fidela a pozitiei financiare a Societatii la data de 31 decembrie 2025, precum si a performantei financiare si a fluxurilor de trezorerie pentru exercitiul financiar incheiat la aceasta data, in conformitate cu Ordinul Ministrului Finantelor Publice nr. 1802/2014 pentru aprobarea Reglementarilor contabile privind situatiile financiare anuale cu modificarile ulterioare.

Baza opiniei

4. Am desfasurat auditul nostru in conformitate cu Standardele Internationale de Audit ("ISA") si Legea nr.162/2017 („Legea”). Responsabilitatile noastre in baza acestor standarde sunt descrise detaliat in sectiunea “Responsabilitatile auditorului intr-un audit al situatiilor financiare” din raportul nostru. Suntem independenti fata de Societate, conform Codului Etic al Profesionistilor Contabili emis de Consiliul pentru Standarde Internationale de Etica pentru Contabili (codul IESBA), conform cerintelor etice care sunt relevante pentru auditul situatiilor financiare in Romania, inclusiv Legea, si ne-am indeplinit responsabilitatile etice conform acestor cerințe si conform Codului IESBA. Credem ca probele de audit pe care le-am obtinut sunt suficiente si adecvate pentru a furniza o baza pentru opinia noastra.

Aspecte cheie de audit

5. Aspectele cheie de audit sunt acele aspecte care, în baza raționamentului nostru profesional, au avut cea mai mare importanță pentru auditul situațiilor financiare individuale ale perioadei curente. Aceste aspecte au fost abordate în contextul auditului situațiilor financiare în ansamblu și în formarea opiniei noastre asupra acestora și nu oferim o opinie separată cu privire la aceste aspecte cheie.

Aspect Cheie de audit

Modul de abordare in cadrul auditului:

Recunoașterea veniturilor

A se vedea Nota 11 "Cifra de afaceri"

Politica de recunoaștere a veniturilor este prezentată în Nota 2R „ Principii, Politici si metode contabile - Venituri si cheltuieli”.

În conformitate cu Standardele Internationale de Audit, există un risc implicit în recunoașterea veniturilor, datorita presiunii pe care conducerea o poate resimți în legătură cu obținerea rezultatelor planificate.

Aspectul cheie de audit în această privință se referă la aplicarea adecvată a OMFP 1802/2014

Procedurile noastre de audit au inclus, printre altele:

- evaluarea principiilor de recunoaștere a veniturilor în conformitate cu OMFP 1802/2014 și în raport cu politicile contabile ale societății
- evaluarea proceselor și controalelor privind existența și acuratețea veniturilor înregistrate;
- efectuarea de teste de control si teste de detalii în scopul verificării înregistrării corecte a tranzacțiilor;
- efectuarea de proceduri pentru a testa ca veniturile sunt înregistrate în perioada corectă, pentru respectarea principiului independenței exercițiilor;
- testarea pe baza unui eșantion a tranzacțiilor si creanțelor comerciale prin transmiterea de scrisori de confirmare.

Evidențierea unui aspect

6. Așa cum este prezentat în Nota 10 la situațiile financiare, la 31 decembrie 2025 nivelul activului net, determinat ca diferență între totalul activelor și totalul datoriilor, reprezintă mai puțin de jumătate din valoarea capitalului social subscris. În astfel de situații, în conformitate cu prevederile Legii nr. 31/1990, republicată, cu modificările ulterioare, trebuie convocată Adunarea Generală a Acționarilor, care să decidă asupra măsurilor ce trebuie luate în conformitate cu cerințele legislației în vigoare. Opinia noastră nu este modificată ca urmare a acestui aspect.

Alte informatii - Raportul Administratorilor

7. Administratorii sunt responsabili pentru întocmirea și prezentarea altor informatii. Acele alte informatii cuprind Raportul administratorilor, dar nu cuprind situatiile financiare și raportul auditorului cu privire la acestea.

Opinia noastră cu privire la situatiile financiare nu acopera și aceste alte informatii și cu exceptia cazului în care se mentioneaza explicit în raportul nostru, nu exprimam nici un fel de concluzie de asigurare cu privire la acestea.

În legatura cu auditul situațiilor financiare pentru exercițiul financiar încheiat la 31 decembrie 2025, responsabilitatea noastră este să citim acele alte informatii și, în acest demers, să apreciem dacă acele alte informatii sunt semnificativ inconsecvente cu situatiile financiare, sau cu cunostintele pe care noi le-am obținut în timpul auditului, sau dacă ele par a fi denaturate semnificativ.

În ceea ce privește Raportul administratorilor, am citit și raportam dacă acesta a fost întocmit, în toate aspectele semnificative, în conformitate cu cerintele OMFP nr. 1802/2014 Reglementari contabile privind situatiile financiare anuale individuale și situatiile financiare anuale consolidate, punctele 489-492.

În baza exclusiv a activitatilor care trebuie desfășurate în cursul auditului situațiilor financiare, în opinia noastră:

- a) Informatiile prezentate în Raportul administratorilor pentru exercitiul financiar pentru care au fost întocmite situatiile financiare sunt în concordanta, în toate aspectele semnificative, cu situatiile financiare;
- b) Raportul administratorilor a fost întocmit, în toate aspectele semnificative, în conformitate cu cerintele OMFP nr. 1802/2014 Reglementari contabile privind situatiile financiare anuale individuale și situatiile financiare anuale consolidate, punctele 489-492.

În plus, în baza cunostintelor și înțelegerii noastre cu privire la Societate și la mediul acesteia, dobândite în cursul auditului situațiilor financiare pentru exercitiul financiar încheiat la data de 31 decembrie 2025, ni se cere să raportam dacă am identificat denaturari semnificative în Raportul administratorilor. Nu avem nimic de raportat cu privire la acest aspect.

Responsabilitatile conducerii și ale persoanelor responsabile cu guvernanta pentru situatiile financiare

8. Conducerea Societatii este responsabila pentru întocmirea situatiilor financiare care să ofere o imagine fidela în conformitate cu OMFP nr. 1802/2014 și pentru acel control intern pe care conducerea îl considera necesar pentru a permite întocmirea de situatii financiare lipsite de denaturari semnificative, cauzate fie de fraudă, fie de eroare.

9. În întocmirea situatiilor financiare, conducerea este responsabila pentru evaluarea capacitatii Societatii de a-și continua activitatea, pentru prezentarea, dacă este cazul, aspectelor referitoare la continuitatea activitatii și pentru utilizarea contabilitatii pe baza continuitatii activitatii, cu exceptia cazului în care conducerea fie intenționeaza să lichideze

Societatea sau sa opreasca operatiunile, fie nu are nicio alta alternativa realista in afara acestora.

10. Persoanele responsabile cu guvernanta sunt responsabile pentru supravegherea procesului de raportare financiara al Societatii.

Responsabilitatile auditorului intr-un audit al situatiilor financiare

11. Obiectivele noastre constau in obtinerea unei asigurari rezonabile privind masura in care situatiile financiare, in ansamblu, nu contin denaturari semnificative cauzate fie de fraudă, fie de eroare, precum și in emiterea unui raport al auditorului care include opinia noastra. Asigurarea rezonabila reprezinta un nivel ridicat de asigurare, dar nu este o garantie a faptului ca un audit desfașurat in conformitate cu ISA va detecta intotdeauna o denaturare semnificativa, daca aceasta exista. Denaturarile pot fi cauzate fie de fraudă, fie de eroare și sunt considerate semnificative daca se poate preconiza in mod rezonabil ca acestea, individual sau cumulat, vor influenta deciziile economice ale utilizatorilor luate in baza acestor situatii financiare.

12. Ca parte a unui audit in conformitate cu ISA, exercitam rationamentul profesional și mentinem scepticismul profesional pe parcursul auditului. De asemenea:

- Identificam și evaluam riscurile de denaturare semnificativa a situatiilor financiare cauzate fie de fraudă, fie de eroare, proiectam si executam proceduri de audit ca raspuns la respectivele riscuri și obtinem probe de audit suficiente și adecvate pentru a furniza o baza pentru opinia noastra. Riscul de nedetectare a unei denaturari semnificative cauzate de fraudă este mai ridicat decât cel de nedetectare a unei denaturari semnificative cauzate de eroare, deoarece fraudă poate presupune intelegeri secrete, fals, omisiuni intentionate, declaratii false și evitarea controlului intern.
- Intelegem controlul intern relevant pentru audit in vederea proiectarii de proceduri de audit adecvate circumstantelor, dar fara a avea scopul de a exprima o opinie asupra eficacitatii controlului intern al Societatii.
- Evaluam gradul de adecvare a politicilor contabile utilizate și rezonabilitatea estimarilor contabile, precum si prezentarile aferente de informatii realizate de catre conducere.
- Formulam o concluzie cu privire la gradul de adecvare a utilizarii de catre conducere a contabilitatii pe baza continuitatii activitatii și determinam, pe baza probelor de audit obtinute, daca exista o incertitudine semnificativa cu privire la evenimente sau conditii care ar putea genera indoiele semnificative privind capacitatea Societatii de a-și continua activitatea. In cazul in care concluzionam ca exista o incertitudine semnificativa, trebuie sa atragem atentia in raportul nostru asupra prezentarilor aferente din situatiile financiare sau, in cazul in care aceste prezentari sunt neadecvate, sa ne modificam opinia. Concluziile noastre se bazeaza pe probele de audit obtinute pana la data acestui raport. Cu toate acestea, evenimente sau conditii viitoare pot determina Societatea sa nu își mai desfașoare activitatea in baza principiului continuitatii activitatii.

- Evaluam prezentarea, structura și continutul situatiilor financiare, inclusiv al prezentarilor de informatii, și masura in care situatiile financiare reflecta tranzactiile și evenimentele intr-o maniera care asigura o prezentare fidela.

13. Comunicam persoanelor responsabile cu guvernanta, printre alte aspecte, aria planificata și programarea in timp a auditului, precum și principalele constatari ale auditului, inclusiv orice deficiente semnificative ale controlului intern pe care le identificam pe parcursul auditului.

14. De asemenea, furnizam persoanelor responsabile cu guvernanta o declaratie ca am respectat cerintele etice relevante privind independenta si ca le am comunicat toate relatiile si alte aspecte despre care s-ar putea presupune, in mod rezonabil, ca ne afecteaza independenta si, acolo unde este cazul, masurile de protectie aferente.

15. Dintre aspectele pe care le am comunicat persoanelor insarcinate cu guvernanta, stabilim acele aspecte care au avut o mai mare importanta in cadrul auditului asupra situatiilor financiare din perioada curenta si, prin urmare, reprezinta aspecte cheie de audit. Descriem aceste aspecte in raportul nostru de audit, cu exceptia cazului in care legislatia sau reglementarile impiedica prezentarea publica a aspectului respectiv sau a cazului in care, in circumstante extrem de rare, consideram ca un aspect nu ar trebui comunicat in raportul nostru deoarece se preconizeaza in mod rezonabil ca beneficiile interesului public sa fie depasite de consecintele negative ale acestei comunicari.

Alte aspecte

16. Acest raport al auditorului independent este adresat exclusiv asociatilor Societatii, in ansamblu. Auditul nostru a fost efectuat pentru a putea raporta asociatilor Societatii acele aspecte pe care trebuie sa le raportam intr-un raport de audit financiar, si nu in alte scopuri. In masura permisa de lege, nu acceptam si nu ne asumam responsabilitatea decat fata de Societate si de asociatii acesteia, in ansamblu, pentru auditul nostru, pentru acest raport sau pentru opinia formata.

In numele BDO Audit S.R.L.

Inregistrat in Registrul Public electronic al auditorilor **financiar** si
firmelor de audit cu nr. FA18

Autoritatea pentru Supravegherea Publică
a Activității de Audit Statutar (ASPAAS)
Firma de Audit: BDO AUDIT SRL
Registrul Public Electronic: FA18

Numele partenerului: Vasile Bulata

Inregistrat in Registrul Public electronic al auditorilor **financiar** si
firmelor de audit cu nr. AF1480

Autoritatea pentru Supravegherea Publică
a Activității de Audit Statutar (ASPAAS)
Auditor financiar: VASILE BULATA
Registrul Public Electronic: AF1480

Bucuresti, Romania

4 mai 2026

**Anexa la Raportul anual pe 2025 al Emitentului SANTIERUL NAVAL CONSTANTA SA
DECLARATIA EMITENTULUI PRIVIND GUVERNANTA CORPORATIVA PE PIATA
AeRO**

Principiu/Recomandare de indeplinit	Intrebare	DA	NU	Daca NU, atunci EXPLICI
A. Responsabilitati ale Consiliului de Administratie (CA)	a) CA are o politica clara cu privire la delegarea de competente, care include o lista formala de aspecte rezervate deciziei Consiliului ?	DA		
	si CA are o politica clara cu privire la o separare clara a responsabilitatilor intre Consiliu si conducerea executiva ?	DA		
	b) CA are o structura care ii permite realizarea cu operativitate a indatoririlor ?	DA		
	c) CA are un numar suficient de mare de intalniri pentru a-si indeplini cu eficienta sarcinile ?	DA		
	d) CA are implementata o procedura cu privire la cooperarea cu Consultantul Autorizat pentru perioada in care aceasta cooperare este impusa de Bursa de Valori Bucuresti ?		NU	Nu e cazul
	A.1. Societatea detine un regulament intern al CA care sa includa termeni de referinta	DA		

	<p>cu privire la CA si la functiile de conducere cheie ale societatii ?</p> <p>Administrarea conflictului de interese la nivelul CA este tratat in regulamentul CA?</p>			
	<p>A.2. Orice alte angajamente profesionale ale membrilor CA, inclusiv pozitia de membru executiv sau neexecutiv al CA in alte societati (excluzand filiale ale societatii) si institutii non-profit, sunt aduse la cunostinta Consiliului inainte de numire si pe perioada mandatului ?</p>	DA		
	<p>A.3. Fiecare membru al CA informeaza CA cu privire la orice legatura cu un actionar care detine direct sau indirect actiuni reprezentand nu mai putin de 5% din numarul total de drepturi de vot?</p> <p>Aceasta obligatie are in vedere orice fel de legatura care poate afecta pozitia membrului respectiv pe aspecte ce tin de decizii ale CA ?</p>	DA		
	<p>A.4. Raportul anual informeaza daca a avut loc o evaluare a Consiliului, sub conducerea presedintelui?</p>	DA		
		DA		

	Raportul anual contine numarul de sedinte ale CA?			
	A.5. Emitentul are o procedura privind cooperarea cu Consultantul Autorizat pentru perioada in care aceasta cooperare este impusa de Bursa de Valori Bucuresti care contine informatiile de mai jos ?		NU	Am cooperat timp de 12 luni cu un Consultant Autorizat(Prima Transaction) perioada in care aceasta cooperare era impusa de Bursa de Valori Bucuresti si s-a desfasurat cel putin o data pe luna.
	A.5.1. Procedura contine persoana de legatura cu Consultantul Autorizat ?		NU	Nu e cazul
	A.5.2. Procedura contine frecventa intalnirilor cu Consultantul Autorizat, care va fi cel putin o data pe luna si ori de cate ori evenimente sau informatii noi implica transmiterea de rapoarte curente sau periodice, astfel inca Consultantul Autorizat sa poata fi consultat ?		NU	Nu e cazul
	A.5.3. Procedura contine obligatia de a furniza Consultantului Autorizat toate informatiile relevante si orice informatie pe care in mod rezonabil o solicita Consultantul Autorizat sau este necesara Consultantului Autorizat pentru indeplinirea responsabilitatilor ce-i revin ?		NU	Nu e cazul
	A.5.4. Procedura contine obligatia de a informa Bursa de Valori Bucuresti cu privire la orice			

	disfuncționalitate aparuta in cadrul cooperarii cu Consultantul Autorizat, sau schimbarea Consultantului Autorizat ?			
B. Sistemul de Control Intern	B.1. CA are adoptata o politica astfel incat orice tranzactie a societatii cu o filiala reprezentand 5% sau mai mult din activele nete ale societatii, conform celei mai recente raportari financiare, sa fie aprobata de CA ?		NU	Nu e cazul, societatea nu are filiala.
	B.2. Auditul intern este realizat de catre o structura organizatorica separata (departamentul de audit intern) din cadrul societatii ? sau Prin serviciile unei terte parti independente, care va raporta CA, iar, in cadrul societatii, ii va raporta direct Directorului General ?	DA		
C. Recompense echitabile si motivare	Emitentul dispune de o politica de remunerare si de reguli definitorii pentru aceasta politica, prin care determina forma, structura si nivelul remuneratiei membrilor CA ?	DA		
	C.1. Societatea publica in raportul anual o sectiune care va include veniturile totale ale membrilor CA si ale directorului general aferente anului financiar respectiv si valoarea totala a tuturor bonusurilor sau a oricaror	DA		

	compensatii variabile si, de asemenea, ipotezele cheie si principiile pentru calcularea veniturilor mentionate mai sus ?			
D. Construind valoare prin relatia cu investitorii	Societatea disemineaza cele mai importante informatii in limba romana ?	DA		
	Societatea disemineaza cele mai importante informatii in limba engleza, oferind astfel posibilitatea investitorilor romani si straini de a avea acces la aceleasi informatii in acelasi timp ?		NU	
	D.1. Suplimentar fata de informatiile prevazute in prevederile legale, pagina de internet a societatii va contine o sectiune dedicata Relatiei cu Investitorii in limba romana ?	DA		
	Sectiunea dedicata Relatiei cu Investitorii este si in limba engleza?		NU	Informatiile principale sunt traduse.
	Informatiile relevante din Sectiunea dedicata Relatiei cu Investitorii include:			
	D.1.1. Principalele regulamente ale societatii, in particular actul constitutiv si regulamentele interne ale organelor statutare ?			
	D.1.2. CV-urile membrilor organelor statutare ?	DA		
	D.1.3. Rapoartele curente si rapoartele periodice ?	DA		

	<p>D.1.4. Informatii cu privire la adunarile generale ale actionarilor: ordinea de zi si materialele aferente; hotararile adunarilor generale ?</p>	DA		
	<p>D.1.5. Informatii cu privire la evenimente corporative precum plata dividendelor sau alte evenimente care au ca rezultat obtinerea sau limitari cu privire la drepturile unui actionar, incluzand termenele limita si principiile unor astfel de operatiuni ?</p> <p>D.1.6. Alte informatii de natura extraordinara care ar trebui facute publice: anulara/ modificarea/ initierea cooperarii cu un Consultant Autorizat; semnarea/ reinnoirea/ terminarea unui acord cu un Market Maker ?</p> <p>D.1.7. Societatea are o functie de Relatii cu Investitorii si include in sectiunea dedicata acestei functii, pe pagina de internet a societatii, numele si datele de contact ale unei persoane care are capacitatea de a furniza, la cerere, informatiile corespunzatoare ?</p>	DA		

	<p>D.2. Societate are adoptata o politica de dividend a societatii, ca un set de directii referitoare la repartizarea profitului net, pe care societatea declara ca o va respecta ?</p> <p>Principiile politicii de dividend sunt publicate pe pagina de internet a societatii ?</p>		NU	Societatea va adopta o astfel de procedura.
			NU	Daca se va adopta o astfel de procedura acesta se va publica pe pagina de internet a societatii.
	<p>D.3. Societatea adopta o politica cu privire la prognoze si daca acestea vor fi furnizate sau nu ?</p> <p>Politica prevede frecventa, perioada avuta in vedere si continutul prognozelor ?</p> <p>Prognozele, daca sunt publicate, vor fi parte a rapoartelor anuale, semestriale sau trimestriale ?</p> <p>Politica cu privire la prognoze este publicata pe pagina de internet a societatii ?</p>	DA		
		DA		
		DA		
	<p>D.4. Societatea stabileste data si locul unei adunari generale astfel incat sa permita participarea unui numar cat mai mare de actionari ?</p>	DA		

	<p>D.5. Rapoartele financiare includ informatii in romana, cu privire la principalii factori care influenteaza schimbari la nivelul vanzarilor, profitului operational, profitului net sau orice alt indicator financiar relevant ?</p> <p>Rapoartele financiare includ informatii si in engleza ?</p>	DA		
		DA		
	<p>D.6. Societatea organizeaza cel putin o intalnire/ conferinta telefonica cu analisti si investitori, in fiecare an ?</p> <p>Informatiile prezentate cu aceste ocazii sunt publicate in sectiunea Relatii cu Investitorii de pe pagina de internet a societatii, la momentul respectivei intalniri/ conferinte telefonice?</p>		NU	Societatea va programa astfel de intalniri la cerere.
			NU	In cazul in care se vor tine astfel de intalniri, informatiile prezentate se vor publica pe site-ul societatii.

Presedinte Consiliul de Administratie
Ec. Dumitrita Bosinceanu

