

RAPORT SEMESTRIAL

S1 2023

STANLEYBET CAPITAL S.A.



STANLEYBET CAPITAL S.A.

**Emitent admis pe Sistemul Multilateral de Tranzacționare
Adminstrat de Bursa de Valori București S.A.**

În conformitate cu prevederile Legii 24/2017, republicată și Regulamentului ASF nr. 5/2018 privind emitenții de instrumente financiare și operațiuni de piață, cu modificările și completările ulterioare

Data raportului:	29 Septembrie 2023
Denumirea emitentului:	STANLEYBET CAPITAL S.A.
Sediul social:	Bd. Tudor Vladimirescu, nr. 29A, Afi Tech Park 1, Etaj 5, Sectorul 5, București
Numărul de telefon:	0735.010.110
Codul unic de înregistrare:	43412218
Număr de ordine în Registrul Comerțului:	J40/16739/2020
Piața pe care se tranzacționează valorile mobiliare emise:	Bonds-Sistemul Multilateral de Tranzacționare
Capitalul social subscris și vărsat:	415.706.200 lei

CURPINS

1. Evenimente importante	4
Evenimente importante în primele șase luni ale anului 2023	4
2. Situația financiar-contabilă	7
Analiza rezultatelor financiare individuale	7
Principalii indicatori economico – financiari, la nivel individual.....	9
Analiza rezultatelor financiare consolidate	10
3. Analiza activității emitentului.....	13
Tendențe, elemente, evenimente sau factori de incertitudine cu impact semnificativ asupra lichidității și veniturilor emitentului	13
Cheltuieli de capital	13
4. Schimbări care afectează capitalul și administrarea emitentului	13


1. Evenimente importante

Stanleybet Capital S.A., societate de tip holding, dedicată integrării și coordonării strategice a liniilor de business – rețea de agenții de pariere sportivă și slot machines, cazinouri electronice și pariere sportivă și jocuri de noroc în mediul online – ale entităților din cadrul grup, își continuă traseul în lumea competitivă a jocurilor de noroc și pariurilor sportive și urmează traiectoria de creștere, consolidând poziția Grupului ca jucător de vârf în industrie.

De-a lungul anilor, societățile din cadrul Grupului au evoluat și s-au dezvoltat constant, lucrând împreună pentru a oferi clienților produse și servicii inovatoare, la cele mai înalte standarde. Atingerea acestui obiectiv a fost confirmat, în mod repetat, prin numeroasele premii de care companiile din cadrul Grupului se bucură.

Astăzi, grupul Stanleybet se mândrește cu un lanț de 7 săli de joc premium, 301 agenții de pariere proprii și în parteneriat, precum și divizia online de pariere, toate acestea gestionate de o echipă de peste 1.500 profesioniști dedicați. Fiecare angajat contribuie la succesul Stanleybet prin pasiunea, profesionalismul și încrederea pe care o inspiră.

Scopul principal al Stanleybet rămâne acela de a furniza clienților cele mai bune servicii în ceea ce privește jocurile de noroc și pariurile sportive, într-un mod responsabil și etic, contribuind totodată la dezvoltarea continuă a pieței și satisfacția clienților. Printre obiectivele strategice ale societății avute în vizor se numără dezvoltarea continuă de jocuri prin utilizarea celor mai noi tehnologii care să creeze experiențe memorabile consumatorilor.



Evenimente importante în primele șase luni ale anului 2023

Stanleybet Capital S.A. se concentrează constant pe oferirea de servicii performante, care să ofere clienților experiențe noi și care să le antreneze interesul, într-un mod responsabil. Astfel, serviciile companiilor din cadrul grupului sunt modelate în jurul conceptului de excelență, prin oferirea accesului la o gamă variată de jocuri de noroc și pariuri sportive prin platforme intuitive, ușor de utilizat.

GAME WORLD

În prima jumătate a anului 2023, Game World a urmărit strategia de dezvoltare asumată, bazată pe exploatarea oportunităților și adaptarea eficientă la noile condiții de piață. În acest sens, societatea a derulat cu succes o campanie promoțională comună în toate sălile de jocuri Game World, integrată totodată cu platforma Game World Casino. Campania va fi încheiată în luna septembrie 2023.

Game World Romania a finalizat S1 2023 cu o cifră de afaceri de 73.499.074 lei, în creștere cu 7.28 % .

În ceea ce privește responsabilitatea socială corporativă, Game World a continuat să susțină și să finanțeze diferite programe de responsabilitate socială:

(1) a continuat parteneriatul cu Clubul Sportiv Municipal București, aceasta fiind sponsorul principal al echipelor de handbal;

(2) a continuat să susțină activitatea Asociației *Joc Responsabil*;

(3) a finanțat campania de educare a tinerilor „Antrenat de Majorat”;

(4) a finanțat programul „Bursele Game World” prin care se oferă susținere financiară studenților de la facultățile de Psihologie care se specializează în prevenția și tratamentul adicțiilor.

Game World a participat în luna aprilie la conferința anuală internațională Casino Operations Summit organizată anul acesta la București și la Central European Gaming Show 2023.

WESTGATE

Proiectele de retail realizate de Westgate în primul semestru al anului 2023 au urmărit în primul rând fidelizarea clienților deja existenți, dar și atragerea de noi clienți prin lansarea unor **produse inovative** care să capteze atenția consumatorilor, într-un mod responsabil.

Printre cele mai importante proiecte desfășurate în primul semestru al anului 2023, se numără:

(1) Stanley Mega Puncte 2.0

Programul *Stanley Mega Puncte* a fost lansat în anul 2022 și reprezintă un program de fidelizare, cu un mecanism de cashback unic în industria de pariuri sportive din România.

Având în vedere feedbackul pozitiv primit din partea clienților, proiectul a fost relansat în martie 2023 în variantă îmbunătățită, împreună cu o campanie de comunicare în agențiile din toată țara.

Programul a reușit să atragă atât clienți vechi, cât și jucători noi, aceștia fiind mult mai atașați de brandul Stanleybet. Acest program de fidelizare reprezintă un beneficiu apreciat, iar impactul indirect în vânzări este cu adevărat important.

(2) Roata Norocului Stanleybet

În prima parte a anului 2023, Stanleybet a lucrat la dezvoltarea unui nou program de fidelizare intitulat *Roata Norocului*. Pentru prima dată în industria pariurilor sportive din România, Stanleybet a lansat în septembrie 2023 acest tip de program de fidelizare atât online, cât și fizic.

Roata Norocului în retail este o inovație în România, fiind implementat pe terminalele din toată țara. Acesta poate fi accesat de către jucători prin cardul Stanleybet Club.

Impactul acestui program este unul pozitiv în agenții, cu feedback foarte bun din partea jucătorilor și cu mulți jucători noi care intra în agențiile Stanleybet.

Totodată, prin acest beneficiu inedit, jucătorii se bucură de învârtiri gratuite la Roata Norocului, dar, în același timp, plasează bilete la Stanleybet - fapt care aduce creșteri la nivel de încasări.

(3) 777 Jackpot

Jackpot 777 este un nou Jackpot la nivel național care reprezintă pentru Stanleybet o inovație la nivelul aparatelor de joc. Acesta este valabil în toate agențiile Stanleybet din țară în fiecare vineri, sâmbătă și duminică.

Prin introducerea acestui Jackpot, Stanleybet și-a consolidat încasările în perioada de weekend, fiind un beneficiu extra pentru jucătorii de aparate. Totodată, în weekenduri activitatea în ceea ce privește pariurile sportive este una ridicată, iar prin introducerea acestuia Stanleybet oferă un pachet integrat de beneficii pentru toți jucătorii.

(4) Loto & Mega Racheta pe terminale

Un proiect strategic pentru Stanleybet în retail este reprezentat de introducerea produselor Loto și Mega Racheta pe terminalele din toată țara.

La nivel de impact, a fost observată nu doar o migrație a jucătorilor de la ghișeu la terminal, ci și o creștere la nivel de încasări. Prin această integrare au fost atrași jucători noi de loto care preferă să joace la terminal.

La finalul S1 2023, Westgate a înregistrat o creștere a cifrei de afaceri cu 34.49 %, ajungând astfel la 114.923.127 lei. Profitul net marcat este de 288.018 lei în creștere absolută, după un rezultat negativ de 10.773.235 înregistrat pentru aceeași perioadă a anului trecut.

2. Situația financiar-contabilă

Stanleybet Capital S.A., cu rol integrator pentru liniile de business din cadrul Grupului, desfășoară ca singur obiect de activitate operațiuni specifice holdingurilor. Pe parcursul perioadei de raportare, Societatea nu a înregistrat venituri din activitatea de holding și nu a derulat activități operaționale sau financiare care să o angajeze în raporturi contractuale cu terți.

Analiza rezultatelor financiare individuale

Primele 6 luni ale anului 2023 au generat pentru Stanleybet Capital S.A. **venituri de 4,6 milioane lei și un rezultat financiar de 3,3 milioane lei.**

Performanța financiară individuală la 30.06.2023 (Stanleybet Capital S.A.)

Cont de profit si pierdere (lei)	30.06.2022	30.06.2023	Δ 30.06.2023/ 30.06.2022
Cifra de afaceri netă	0	0	-
Producția vândută	0	0	-
Alte venituri din exploatare	0	0	-
VENITURI DIN EXPLOATARE TOTAL	0	0	-
Cheltuieli cu materii prime și materiale consumabile	0	0	-
Alte cheltuieli materiale	1.209	0	-100,00%
Alte cheltuieli externe (cu energia și apa)	1.484	1.457	-1.82%
Cheltuieli cu personalul	33.203	33.284	0,24%

Ajustări de valoare privind imobilizările corporale și necorporale	3.096	1.977	-36,14%
Alte cheltuieli de exploatare , din care	225.825	242.156	7,23%
Cheltuieli privind prestațiile externe	225.825	232.771	3,08%
Cheltuieli cu alte impozite, taxe și vărsăminte asimilate; transferuri și contribuții - normative speciale	0	9.385	-
CHELTUIELI DE EXPLOATARE TOTAL	264.817	278.874	5,34%
PROFIT SAU PIERDERE DIN EXPLOATARE	-264.817	-278.874	5,34%
Venituri din interese de participare	8.893.130	4.500.500	-49,39%
Alte venituri financiare	4.616	151.075	3172,15%
VENITURI FINANCIARE-TOTALE	8.897.746	4.651.575	-47,72%
Ajustări de valoare privind imobilizările financiare și investițiile financiare	33.333	33.333	0,00%
Cheltuieli privind dobânzile	1.001.472	1.001.471	0,00%
Alte cheltuieli financiare	4.576	242.784	5206,75%
CHELTUIELI FINANCIARE TOTALE	1.039.381	1.277.588	22,92%
PROFIT SAU PIERDERE FINANCIARĂ	7.858.365	3.373.987	-57,07%
VENITURI TOTALE	8.897.746	4.651.575	-47,72%
CHELTUIELI TOTALE	1.304.198	1.556.462	19,35%
PROFITUL SAU PIERDEREA NET(Ă) A EXERCIȚIULUI FINANCIAR	7.593.548	3.095.113	-59,24%
PROFITUL SAU PIERDEREA NET(Ă) A PERIOADEI DE RAPORTARE	7.593.548	3.095.113	-59,24%

Poziția financiară individuală la 30.06.2023 (Stanleybet Capital S.A.)

Indicatori de bilanț	01.01.2023	30.06.2023	Δ 30.06.2023/ 01.01.2023
A. Active imobilizate, din care:	464.621.862	468.119.886	0,75%
Imobilizări necorporale	1.431	918	-35,85%
Imobilizări corporale	2.424	961	-60,35%
Imobilizări financiare	464.618.007	468.118.007	0,75%
B. Active circulante, din care	2.912.413	2.617.722	-10,12%
Creanțe	2.810.743	1.900.021	-32,40%
Casa și conturi la bănci	101.670	717.701	605,91%
C. Cheltuieli înregistrate în avans	2.931	3.836	30,88%
TOTAL ACTIV	467.537.206	470.741.444	0,69%
Datorii pe termen scurt	816.886	766.963	-6,11%
Datorii pe termen lung	50.873.748	51.032.795	0,31%
TOTAL DATORII	51.690.634	51.799.758	0,21%

Capitaluri proprii, din care	415.846.572	418.941.686	0,74%
Capital subscris vărsat	415.706.200	415.706.200	0,00%
Rezerve legale	7.019	7.019	0,00%
Alte rezerve			-
Profitul sau pierderea reportată	-1.804.493	133.354	-107,39%
Profitul sau pierderea exercițiului financiar	1.944.865	3.095.113	59,14%
Repartizarea profitului	7.019		-100,00%
TOTAL CAPITALURI PROPRII ȘI DATORII	467.537.206	470.741.444	0,69%

Activele imobilizate, care reprezintă 99,4% din activele totale ale emitentului, sunt formate din participațiile companiei cu activitate de holding în filialele sale.

La nivelul activelor circulante, se constată o scădere de 295 mii lei față de începutul perioadei de raportare în urma diminuării valorii creanțelor cu 911 mii lei, evoluție compensată parțial de majorarea disponibilităților bănești cu 616 mii lei.

Creșterea valorii activelor companiei cu 3,2 mil lei în perioada de raportare se regăsește în patrimoniul societății la nivelul capitalurilor proprii prin încorporarea profitului exercițiului financiar anterior, nivelul datoriilor rămânând relativ constant.

Principali indicatori economico – financiari, la nivel individual

Indicatori de lichiditate, solvabilitate și risc	Interval optim	01.01.2023	30.06.2023	Δ 30.06.2023/ 01.01.2023
Lichiditate curenta (AC/DC)	>2	3,57	3,41	-4,27%
Lichiditate rapidă (Disponibilități/Datorii curente)	>0,5	0,12	0,94	651,86%
Solvabilitate financiara (TA/TD)	>1	9,04	9,09	0,47%
Solvabilitate patrimoniala (Cap. Proprii/ Cap. Proprii +TD)	>30%	88,94%	89,00%	0,06%
Ind. Gradului de îndatorare (DTL/Cap Proprii + DTL)	<50%	10,90%	10,86%	-0,38%
Rata de îndatorare (DT/TA)*100	<80%	11,06%	11,00%	-0,47%

Indicatorii de lichiditate reflectă o poziție stabilă pentru Stanleybet Capital S.A., valoarea activelor curente acoperind de 3,4 ori obligațiile curente exigibile.

Indicatorii de solvabilitate, care reflectă capacitatea societății de a-și achita obligațiile pe termen mediu și lung, indica un nivel de acoperire a datoriilor pe seama capitalului permanent foarte bun, situându-se cu mult peste nivelul considerat optim.

Indicatorii de îndatorare, după primele șase luni ale anului 2023 se situează confortabil sub intervalul optim de referință, indicând echilibru financiar și un nivel de risc foarte scăzut.

Analiza rezultatelor financiare consolidate

Grupul Stanleybet Capital S.A. este format din societatea mamă împreună cu cele 12 filiale pe care aceasta le controlează în mod direct sau indirect.

Performanța financiară consolidată la 30.06.2023

Cont de profit si pierdere (lei)	30.06.2022	30.06.2023	Δ 30.06.2023/ 30.06.2022
Cifra de afaceri netă	262.116.948	293.773.950	12.08%
Producția vândută	261.407.351	290.837.573	11.26%
Venituri din vânzarea mărfurilor	709.597	2.936.377	313.81%
Venituri aferente costului producției în curs de execuție	643.884	896.361	39.21%
Venituri din producția de imobilizări necorporale și corporale	70.848	45.350	-35.99%
Venituri din subvenții din exploatare	42.806	0	-100%
Alte venituri din exploatare	5.335.658	6.439.190	20.68%
VENITURI DIN EXPLOATARE TOTAL	268.210.144	301.154.851	12.28%
Cheltuieli cu materii prime și materiale consumabile	12.037.301	13.375.002	11.11%
Reduceri comerciale primite	552.994	850.166	53.74%
Cheltuieli cu personalul	59.941.414	73.608.361	22.80%
Ajustări de valoare privind imobilizările corporale și necorporale	46.074.656	44.331.871	-3.78%
Ajustări de valoare privind activele circulante	-101.122	429	-100.42%
Alte cheltuieli de exploatare	175.246.270	197.447.841	12.67%
Cheltuieli privind prestațiile externe	75.584.280	90.859.051	20.21%
Cheltuieli cu alte impozite, taxe și vărsăminte asimilate; transferuri și contribuții - normative speciale	34.846.464	48.381.191	38.84%
Alte cheltuieli	64.815.525	58.207.599	-10.19%
Ajustări privind provizioanele	169.669	93.330	-44.99%
CHELTUIELI DE EXPLOATARE TOTAL	292.815.194	328.006.667	12.02%
PROFIT SAU PIERDERE DIN EXPLOATARE	-24.605.050	-26.851.816	9.13%
Venituri din dobânzi	86.920	133.503	53.59%
Venituri din subvenții din exploatare	39.011	0	-100%
Alte venituri financiare	431.690	723.902	67.69%

VENITURI FINANCIARE-TOTALE	557.620	857.405	53.76%
Ajustări de valoare privind imobilizările financiare și investițiile financiare	-11.511.884	-17.966.667	56.07%
Cheltuieli privind dobânzile	1.158.913	1.075.761	-7.17%
Alte cheltuieli financiare	2.774.819	1.082.186	-61.00%
CHELTUIELI FINANCIARE-TOTALE	-7.578.152	-15.808.719	108.61%
PROFIT SAU PIERDERE FINANCIARĂ	8.135.772	16.666.123	104.85%
VENITURI TOTALE	268.767.764	302.012.256	12.37%
CHELTUIELI TOTALE	285.237.041	312.197.948	9.45%
Impozitul pe profit	3.374.968	3.102.184	-8.08%
PROFITUL SAU PIERDEREA NET(Ă) A EXERCITIULUI FINANCIAR	-19.844.246	-13.287.877	-33.04%

În ciuda sezonității specifice industriei și a contextului economic mai dificil, caracterizat de o inflație ridicată, Grupul a început bine anul 2023, cifra de afaceri consolidată în S1 2023 ajungând la 293.7 milioane de lei, o creștere de 12.08% față de S 1 2022.

Cu toate că grupul a înregistrat pierdere netă de 13,2 milioane lei , cheltuiala cu impozitul pe profit in suma de 3,1 milioane lei este generată de filialele locale si străine care au înregistrat profituri in primul semestru 2023. Pierdere netă la nivel de grup in suma de 13.2 milioane lei este generata in principal de o cheltuiala de amortizare netă aferentă Fondului comercial pozitiv , respectiv negativ in suma de 34.4 milioane lei evidentiată conform cerintelor OMF1802/2014, si generată de efectul cumulativ al tranzactiilor de achizitie filiale efectuate de societatea mamă Stanleybet Capital SA in 2020, 2021, 2022 si primul semestru 2023.

Astfel, profitul brut al grupului inainte de impactul cheltuielii cu amortizarea Fond comercial este in suma 5.9 milioane lei.

Poziția financiară consolidată la 30.06.2023

Situație economico-financiară (lei)	01.01.2023	30.06.2023	Δ 30.06.2023/ 01.01.2023
A. Active imobilizate, din care:	319.325.150	287.415.913	-9.99%
Imobilizări necorporale	261.127.320	225.387.785	-13.69%
Imobilizări corporale	47.434.662	47.680.213	0.52%

Imobilizări financiare	10.763.168	14.347.915	33.31%
B. Active circulante, din care	51.058.802	46.273.902	-9.37%
Stocuri	6.422.139	3.466.168	-46.03%
Creanțe	8.986.745	8.089.162	-9.89%
Alte investiții pe termen scurt	41.325	42.336	2.45%
Casa și conturi la bănci	35.608.594	34.667.236	-2.64%
C. Cheltuieli înregistrate în avans	19.083.507	19.224.381	0.74%
TOTAL ACTIVE	389.467.458	352.914.197	-9.39%
Datorii pe termen scurt	53.338.743	48.273.032	-9.50%
Datorii pe termen lung	79.917.450	81.253.799	1.67%
TOTAL DATORII	133.256.192	129.526.831	-2.80%
Provizioane	1.856.386	1.950.032	5.04%
Venituri înregistrate în avans și subvenții	102.255	233.244	128.10%
Fond comercial negativ	11.899.498	10.189.982	-14.37%
Capitaluri proprii, din care	242.352.170	211.014.063	-12.93%
Capital subscris vărsat	415.706.200	415.706.200	0.00%
Rezerve legale	7.019	7.019	0.00%
Alte rezerve	-269.762	-279.456	3.59%
Profitul sau pierderea reportată	-94.191.984	-191.131.822	102.92%
Profitul sau pierderea exercițiului financiar	-78.892.284	-13.287.877	-83.16%
Repartizarea profitului	7.019	0	-100.00%
TOTAL CAPITALURI PROPRII SI DATORII	389.466.502	352.914.152	-9.39%
Interese care nu controlează	957	45	-95.30%
TOTAL	389.467.458	352.914.197	-9.39%

Datorita reglementarilor naționale fiscale:

- Suma de 34.429.375 lei reprezentând cheltuieli cu amortizarea fondului comercial se adaugă în scopuri de prezentare a situațiilor financiare consolidate conform Ordinul Ministrului Finanțelor Publice nr. 1802/2014 ce impune ca tratament contabil obligatoriu amortizarea pe o perioada de cinci ani a fondului comercial.
- Pierderea reportată cumulată în sumă de 191.131.822 lei prezentată în contul 117 este afectata semnificativ de tranzactiile de consolidare reprezentând cheltuieli cu amortizarea fondului comercial în valoare totală de 109.772.797 lei și se adaugă doar în scopuri de prezentare a situațiilor financiare consolidate conform Ordinul Ministrului Finanțelor Publice nr. 1802/2014.

Rezultatul consolidat final prezentat nu afectează capacitatea financiară, solvabilitatea sau lichiditatea Grupului, societatea mama sau a filialelor sale, și nici nu influențează negativ activitatea operațională a vreunei entități din cadrul Grupului, fapt evidențiat și de soldul consolidat al activelor circulante în suma de 46.273.903 lei, din care disponibilități în casa și conturi la bănci în suma de 34.667.236 lei.

3. Analiza activității emitentului

Tendențe, elemente, evenimente sau factori de incertitudine cu impact semnificativ asupra lichidității și veniturilor emitentului

Mediul economic incert de la nivel global, dar și cadrul legislativ volatil de la nivelul României reprezintă pentru societate factori de incertitudine greu de cuantificat.

Societățile din cadrul Grupului sunt perfect conștiente de provocările și transformările continue din peisajul economic și își concentrează eforturile asupra dezvoltării soluțiilor pentru adaptarea proceselor și fluxurilor operaționale la aceste schimbări dinamice.

Între factorii critici de incertitudine identificați la nivelul Societății, care ar putea avea un impact semnificativ asupra activității desfășurate, se remarcă o potențială reducere semnificativă a cererii pentru bunuri și servicii non-esențiale din partea consumatorilor, alături de o intensificare a incertitudinii economice manifestă prin creșterea volatilității în prețurile activelor și ratelor de schimb valutar.

Cheltuieli de capital

În perioada de raportare nu au fost înregistrate cheltuieli de capital semnificative.

4. Schimbări care afectează capitalul și administrarea emitentului

Capitalul social la 30.06.2023

Stanleybet Capital S.A. este organizată ca societate pe acțiuni, iar la 30 iunie 2023 capitalul social subscris și vărsat integral al societății este de 415.706.200 lei, divizat în 41.570.260 acțiuni nominative, cu o valoare nominală de 10 lei/acțiune:

- 3.000 lei, reprezentând aport în numerar vărsat integral;
- 415.703.200 lei reprezentând aport în natură.

La 30.06.2023, capitalul social este deținut de către acționari după cum urmează:

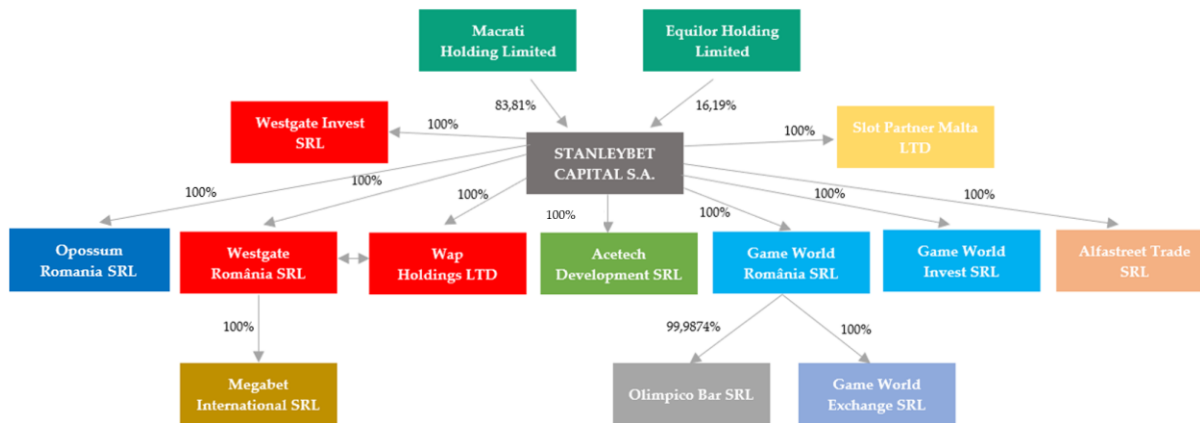
Tabel 1. Structura acționariatului Stanleybet Capital S.A., la 30.06.2023

Denumire societate	Procent deținut în capitalul social al STANLEYBET CAPITAL S.A.	Beneficiari reali			
MACRATI HOLDINGS LTD	83,81%	Oktavo Ltd	15,51%	Buzas Karoly	100%
		Veroservice Ltd	5,37%	Pavlik Jozsef	100%
		Niculae Florian	0,84%		
		Tanko Csaba	8,96%		
		Becheru Doina	0,95%		
		Barbu Alexandru	0,84%		
		Constantinescu Adriana	1,20%		
		Torok Attila	8,96%		
		Andritoiu Cristian	1,20%		
		Furjes Istvan	4,07%		
		Kacso Tibor	3,04%		
		Kacso Tibor Jr.	1,03%		
		Ritter Henrik	4,07%		
		Emodi Kornel Benjamin	4,07%		
		Nagy Attila	0,67%		
		Modi Csortan Andras	0,48%		
Buzas Karoly	4,07%				
Equilor Holding Ltd	34,68%				
EQUILOR HOLDING LTD	16,19%	Cyclon Ltd	20%	Tibor Kacso	75%
				Tibor Kacso Jr.	25%
		Project Point Ltd	20%	Furjes Istvan	100%
		Newstone Ltd	20%	Ritter Henrik	100%
		Laniva Investment Ltd	20%	Emodi Kornel	70%
				Minghir Mihaela	30%
Oktavo Limited	20%	Buzas Karoly	100%		

Structura Grupului la 30.06.2023

Modelul de business asumat de Societate urmărește să răspundă integrativ la provocările multidimensionale ale industriei, de la legislativ și concurențial, la cel al comportamentului de consum și al percepției despre societate. Astfel, Grupul Stanleybet Capital S.A. este format din societatea mamă împreună cu cele 12 filiale pe care aceasta le controlează în mod direct sau indirect.

Figura 1. Structura Grupului, la 30.06.2023



Societățile care intră în perimetrul de consolidare la data de 30.06.2023, împreună cu procentul de deținere al Stanleybet Capital S.A., sunt prezentate în tabelul următor:

Nr Crt.	Denumire Companie	Țara de incorporare	Natura relației	Procent de deținere Stanleybet Capital S.A.	Control
1	STANLEYBET CAPITAL SA	România	Societatea Mamă	-	-
2	WAP HOLDINGS LTD LIMASSOL	Cipru	Filială	100%	Direct
3	WESTGATE ROMÂNIA SRL	România	Filială	100%	Direct
4	MEGABET INTERNATIONAL SRL	România	Filială	100%	Indirect
5	GAME WORLD ROMÂNIA SRL	România	Filială	100%	Direct
6	GAME WORLD INVEST SRL	România	Filială	100%	Direct
7	ACETECH DEVELOPMENT SRL	România	Filială	100%	Direct
8	ALFASTREET TRADE SRL	România	Filială	100%	Direct
9	OLIMPICO BAR SRL	România	Filială	99.987%	Indirect
10	OPOSSUM ROMANIA SRL	România	Filială	100%	Direct
11	GAME WORLD EXCHANGE SRL	România	Filială	100%	Indirect
12	SLOT PARTNER MALTA LTD	Malta	Filială	100%	Direct
13	WESTGATE INVEST SRL	România	Filială	100%	Direct

Situații în care compania a fost în imposibilitatea de a-și respecta obligațiile financiare

Pe parcursul semestrului 1 al anului 2023, Societatea Stanleybet Capital S.A. nu s-a aflat în imposibilitatea de a-și respecta obligațiile financiare din timpul perioadei de raportare. Societatea și-a onorat integral și în termenul legal sau contractual obligațiile financiare scadente.

Modificări privind drepturile deținătorilor de valori mobiliare emise de companie

În perioada 01.01.2023 – 30.06.2023, nu au avut loc modificări privind drepturile deținătorilor de instrumente financiare emise de Stanleybet Capital S.A.

Situațiile financiare interimare întocmite la 30.06.2023 care au stat la baza întocmirii prezentului raport semestrial nu au fost auditate.

Csaba Tanko

Președintele Consiliului de Administrație



DECLARAȚIE

Prin prezenta, subsemnatul Tanko Csaba, în calitate de Președinte al Consiliului de Administrație al STANLEYBET CAPITAL S.A. și în numele acestuia, declar că, după cunoștințele mele, **situațiile financiare semestriale** ale societății **STANLEYBET CAPITAL S.A.**, prezentate pentru data de raportare 30.06.2023, întocmite în conformitate cu standardele contabile aplicabile, reflectă o imagine corectă și conformă cu realitatea a activelor, obligațiilor, poziției financiare, a veniturilor și cheltuielilor societății, iar raportul semestrial întocmit la data de 29.09.2023, conform calendarului asumat, prezintă în mod corect și complet informațiile despre Emitent în toate aspectele sale semnificative.

29.09.2023

**PREȘEDINTELE CONSILIULUI DE
ADMINISTRAȚIE**
al societății STANLEYBET CAPITAL S.A.,

TANKO CSABA



COMUNICAT
privind disponibilitatea raportului semestrial

Societatea Stanleybet Capital S.A, cu sediul social Bd. Tudor Vladimirescu, nr. 29A, AFI TECH PARK 1, Etaj 5, Sectorul 5, București, România, înregistrată la ORC sub nr. J40/16739/2020, CUI 43412218,

informează investitorii cu privire la disponibilitatea raportului semestrial al societății potrivit prevederilor Legii nr. 24/2017 privind emitenții de instrumente financiare și operațiuni de piață republicată și Regulamentul ASF nr. 5/2018 privind emitenții de instrumente financiare și operațiuni de piață, cu modificările și completările ulterioare, începând cu data de 29.09.2023, exclusiv pe pagina de internet a societății, <https://stanleybetcapital.ro/>, precum și pe cea a Bursei de Valori București (www.bvb.ro), simbol SBET24. Informații suplimentare pot fi obținute la adresa de e-mail info@stanleybetcapital.ro.

Raportul poate fi accesat la link-ul de mai jos.

PRESEDINTELE CONSILIULUI DE ADMINISTRATIE
al societății STANLEYBET CAPITAL S.A.,

TANKO CSABA




Stanleybet Capital SA



RAPORT FINANCIAR LA 30 IUNIE 2023

Situațiile financiare la 30 iunie 2023 prezentate în paginile următoare sunt neauditate.

Cuprins

1.Despre Stanleybet Capital S.A.....	3
2. Informații despre Grup.....	4
3. Conducerea, administrarea si reprezentarea Stanleybet Capital S.A.	7
4. Bilanț individual Stanleybet Capital S.A.....	8
5. Cont de profit si pierdere individual Stanleybet Capital S.A.....	10
6. Bilanț consolidat 30.06.2023	13
7. Cont de profit de pierdere consolidat 30.06.2023.....	18
8. Politici contabile semnificative.....	22
9. Note la situatii financiare consolidate.....	38
10. Riscuri semnificative pentru semestrul 2 2023.....	61
11. Emisiunea de obligațiuni corporative prin Bursa de Valori Bucuresti	64
12. Evenimente semnificative în perioadă	66
13. Perspectiva anului 2023	66
14. Evenimente ulterioare	66
15. Tranzactii semnificative.....	67
16. Proiecte pentru S2 2023	67
17. Continuarea exploatării.....	68
18. Contingente	68
19. Alte informații.....	69
20. Declarația conducerii	69

1. Despre Stanleybet Capital S.A.

În noiembrie 2020, pe fondul dezvoltării activității și al imperativului ajustării dinamicii de grup care să permită o viziune strategică unitară în privința dezvoltării și comunicării, dar și un tablou de bord central, a fost înființată Stanleybet Capital S.A.

Stanleybet Capital S.A., compania mamă care gestionează operațiunile între entitățile din cadrul Grupului, își desfășoară activitatea în domeniul jocurilor de noroc și a pariurilor sportive. Aceasta este înființată și funcționează în conformitate cu prevederile legislației aplicabile în vigoare, desfășurând ca singur obiect de activitate operațiuni specifice holdingurilor.

Modelul de business înglobează toate palierele din sfera industriei jocurilor de noroc și pariurilor sportive.

Stanleybet Capital S.A. planifica, coordonează și urmărește aplicarea strategiei investiționale pentru fiecare dintre entitățile din grup, asigurând, totodată coerența și integrarea deciziilor strategice în viziunea unitară a grupului.

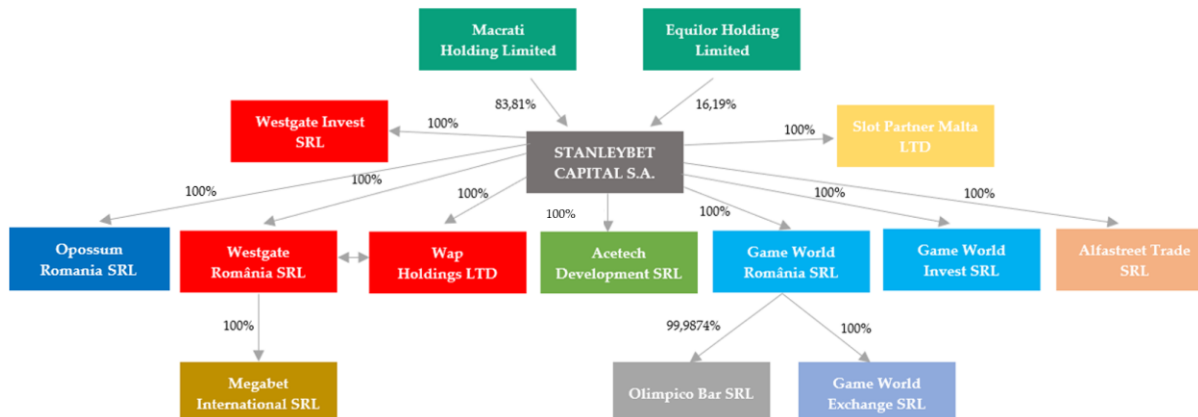
Prin înființarea acestui holding s-a urmărit:

- ✓ Consolidarea subsidiarelor pentru scopuri de management și de raportare;
- ✓ Crearea de structuri și implementarea de procese de guvernare corporativă eficiente, care să realizeze o delimitare corectă a competențelor și atribuțiilor între diferitele structuri de conducere și care să asigure atât autonomie și responsabilitate la nivel executiv precum și centralizarea deciziilor strategice privind dezvoltarea afacerii, la nivel de grup;
- ✓ Managementul optim al riscurilor care ar putea afecta patrimoniul tuturor liniilor de afaceri ale grupului;
- ✓ Achiziționarea de participații în subsidiare;
- ✓ Atragerea de noi investitori strategici;
- ✓ Crearea unei vehicul investițional pentru achiziții viitoare de afaceri, pentru creșterea și extinderea operațiunilor pe noi piețe.

STANLEYBET CAPITAL SA

RAPORT FINANCIAR

(sumele sunt exprimate in LEI, daca nu este specificat altfel)



2. Informații despre Grup

Aceste situații financiare consolidate sunt prezentate de S.C. STANLEYBET CAPITAL S.A. (STANLEYBET CAPITAL sau "Societatea"). Aceste situații financiare încorporează rezultatele operațiilor la Societate și filialele sale (denumite împreună "Grupul").

S.C. Stanleybet Capital S.A. - societatea mamă - persoană juridică română, organizată juridic sub forma de societate pe acțiuni, cu sediul social în București, Sectorul 5, Bulevardul Tudor Vladimirescu, nr.29A, Afi Tech Park 1, etaj.5., înregistrată la ONRC cu numărul de înregistrare J40/16739/04.12.2020 și cod de identificare fiscală 43412218 își desfășoară activitatea în conformitate cu Legea Societăților nr.31/1990 și cu legislația română în vigoare. S.C. Stanleybet Capital S.A. a fost înființată în 2020 și are ca principal obiect de activitate - Activități ale holdingurilor.

Westgate Romania S.R.L. - înființată în anul 2004, cu sediul social în București, Sectorul 5, Bulevardul Tudor Vladimirescu, nr.29A, Afi Tech Park 1, etaj.5., birou 50 înregistrată la ONRC cu numărul de înregistrare J40/20246/2004 și cod de identificare fiscală 17017651 are drept principal obiect de activitate, activități de jocuri de noroc și pariuri, exploatând activitatea de jocuri de noroc tradiționale tip slot machine și pariuri în cota fixă.

Megabet International SRL - societate comercială cu răspundere limitată, înființată, la finalul anului 2020, sediul social în București, Sectorul 5, Bulevardul Tudor Vladimirescu, nr.29A, Afi Tech Park 1, etaj.5., birou 60 înregistrată la ONRC cu numărul de înregistrare J40/15667/2020 și cod de identificare fiscală 43341869 are drept principal obiect de activitate, activități de jocuri de noroc și pariuri, specializată în activitatea de jocuri de noroc online.

Wap Holdings LTD Limassol - societate comercială înființată în 2006, cu numărul de 174805 cu Sediul social este în Cipru, Franklin Roosevelt, 140, etaj 1, apartament 1013011, Limassol, cu sucursala Wap Holdings Sucursala București are în România drept principal obiect de activitate, Comerț cu ridicata al altor mașini, echipamente și furnituri.

STANLEYBET CAPITAL SA
RAPORT FINANCIAR
(sumele sunt exprimate in LEI, daca nu este specificat altfel)

Acetech Development Srl - societate comerciala cu raspundere limitata, infiintata in anul 2020 cu sediul social în Targul Mures , Strada Calarasilor ,nr.84 , judetul Mures, înregistrată la ONRC cu numărul de înregistrare J26/1811/2021 și cod de identificare fiscală 43306896 are drept principal obiect de activitate de realizare a soft-ului la comandă (software orientat client).

Game World Invest SRL - societate comerciala cu raspundere limitata, infiintata in anul 2017 ,sediul social în București, Sectorul 5, Bulevardul Tudor Vladimirescu, nr.29A, Afi Tech Park 1, etaj.5 ,birou 15 înregistrată la ONRC cu numărul de înregistrare J40/15069/2017 și cod de identificare fiscală 38158645 are drept principal obiect de activitate activități de jocuri de noroc specializata in activitatea de jocuri de de tip slot machine.

Game World Romania Srl - societate comerciala cu raspundere limitata, infiintata in anul 2007 ,sediul social în București, Sectorul 5, Bulevardul Tudor Vladimirescu, nr.29A, Afi Tech Park 1, etaj.5 ,birou 2 înregistrată la ONRC cu numărul de înregistrare J40/1866/2007 și cod de identificare fiscală 20899859 are drept principal obiect de activitate activități de jocuri de noroc specializata in activitatea de jocuri de de tip slot machine.

Olimpico Bar Srl - societate comerciala cu raspundere limitata, infiintata in anul 2015 ,sediul social în București, Sectorul 5, Bulevardul Tudor Vladimirescu, nr.29A, Afi Tech Park 1, etaj.5 ,birou 19 înregistrată la ONRC cu numărul de înregistrare J40/11988/2015 și cod de identificare fiscală 35076966 are drept principal obiect de activitate activități de tip restaurant .

Game World Exchange Srl - societate comerciala cu raspundere limitata, infiintata in anul 2015 ,sediul social în București, Sectorul 5, Bulevardul Tudor Vladimirescu, nr.29A, Afi Tech Park 1, etaj.5 ,biroul 14 înregistrată la ONRC cu numărul de înregistrare J40/11379/2015 și cod de identificare fiscală 35015039 are drept principal obiect de activitate intermediere a tranzacțiilor financiare.

Alfastreet Trade Srl - societate comerciala cu raspundere limitata, infiintata in anul 2008 ,cu sediul social in București, Bulevardul Tudor Vladimirescu nr. 29A, biroul 1, Afi Tech Park 1, etaj 5,Sector 5 cu numărul de înregistrare J40/5274/2008 și cod de identificare fiscală 23562555 are drept principal obiect de activitate Activități de închiriere și leasing (cu excepția leasingului) cu alte mașini, echipamente și bunuri tangibile .

Opussum Romania Srl societate comerciala cu raspundere limitata, infiintata in anul 2000, cu sediul social in București, Sector 3, Calea Vitan, Nr. 55-59, Et. 2, Complex Comercial București Mall, cu numărul de înregistrare J40/6680/2000 și cod de identificare fiscală 13208349, are drept principal obiect de activitate activități imobiliare pe baza de comision sau contract .

Westgate Invest Srl - societate comerciala cu raspundere limitata, infiintata in anul 2000 cu sediu in social in București, Bulevardul Tudor Vladimirescu nr. 29A, biroul 17, Afi Tech Park 1, etaj 5,

STANLEYBET CAPITAL SA
RAPORT FINANCIAR
(sumele sunt exprimate in LEI, daca nu este specificat altfel)

Sector 5 cu numărul de înregistrare J40/14272/2006 și cod de identificare fiscală 18998230 , are drept principal obiect de activitate activități de jocuri de noroc și pariuri.

Din 07.04.2022 societatea are denumirea societatii Westgate Invest S.R.L din Magic H& Ro Srl .

Slot Partener Malta Ltd Triq Il Prinjolata - societate comerciala infiintata in 2011 , cu numărul de de inregistrare C53188 cu Sediul social in Cipru , Susan Court B1, Triq Il Prinjolata,Ta'xbiex 1130, cu sucursala Slot Partener Sucursala Bucuresti are in Romania drept principal obiect de activitate, comerț cu ridicata al altor mașini, echipamente si furnituri.

Entitatea care raporteza

Entitățile care intră în perimetrul de consolidare la 30.06.2023, împreună cu data la care a fost preluat controlul de către Stanleybet Capital SA , sunt prezentate în tabelul următor:

Nr. Crt.	Nume Companie	Tara de incorporare	Natura relației	Sediu social	Procent de deținere Stanleybet Capital (%)	Data de transfer al controlului	Control
1	Stanleybet Capital S.A.	Romania	Societatea mama*)	Bucuresti	n/a	n/a	n/a
2	Westgate Romania Srl	Romania	Filiala	Bucuresti	100.00%	01/12/2020	direct
3	Megabet International Srl	Romania	Filiala	Bucuresti	100.00%	01/03/2021	Indirect
4	Wap Holdings LTD Limassol	Cipru	Filiala	Limassol	100.00%	01/12/2020	direct
5	Acetech Srl	Romania	Filiala	Targul Mures	100.00%	06/09/2021	direct
6	GameWorld Invest Srl *	Romania	Filiala	Bucuresti	100.00%	14/03/2022	direct
7	GameWorld Romania SRL*	Romania	Filiala	Bucuresti	100.00%	14/03/2022	direct
8	Olimpico Bar Srl	Romania	Filiala	Bucuresti	99.99%	15/12/2021	indirect
9	Game World Exchange Srl	Romania	Filiala	Bucuresti	100.00%	15/12/2021	indirect
10	Alfastreet Trade Srl	Romania	Filiala	Bucuresti	100.00%	19/01/2022	direct
11	Opussum Romania Srl	Romania	Filiala	Bucuresti	100.00%	14/03/2022	direct

STANLEYBET CAPITAL SA
RAPORT FINANCIAR
(sumele sunt exprimate in LEI, daca nu este specificat altfel)

12	Westgate Invest Srl	Romania	Filiala	Bucuresti	100.00%	14/03/2022	direct
13	Slot Partener Malta Ltd Triq Il Prinjolata	Malta	Filiala	Bucuresti	100.00%	27/06/2022	direct

Nota : Grupul Stanleybet Capital este format din societatea mama * si cele 12 filiale pe care le controleza direct sau indirect .

*Pentru cele doua companii detinerea s-a efectuat in 2 etape 80 % in decembrie 2021 , iar diferenta de 20% in martie 2022.

3. Conducerea, administrarea si reprezentarea Stanleybet Capital S.A.

Stanleybet Capital S.A. este administrată de un Consiliu de Administrație, format din trei membri. Consiliul de Administrație al Stanleybet Capital SA are următoarea componență:

Csaba Tanko – Presedinte al Consiliului de administratie

Atila Torok - Membru neexecutiv al Consiliului de administratie

Andrei-Gabriel Benghea-Malaies - Membru neexecutiv al Consiliului de administratie

STANLEYBET CAPITAL SA
RAPORT FINANCIAR
(sumele sunt exprimate in LEI, daca nu este specificat altfel)

4. Bilanț individual Stanleybet Capital S.A

Bilanț individual 30 iunie 2023

Denumirea elementului	Nr.rd. OMF nr.763/ 2021	Nr. rd.	Sold la:	
			01.01.2023	30.06.2023
A		B	1	2
A. ACTIVE IMOBILIZATE				
I. IMOBILIZĂRI NECORPORALE (ct.201+203+205+206+2071+4094 +208-280-290 - 4904)	01	01	1.431	918
II. IMOBILIZĂRI CORPORALE(ct.211+212+213+214+215+216+217+223+224 +227+231+235+4093-281-291-2931-2935 - 4903)	02	02	2.424	961
III. IMOBILIZĂRI FINANCIARE (ct.261+262+263+265+267* - 296*)	03	03	464.618.007	468.118.007
ACTIVE IMOBILIZATE - TOTAL (rd. 01 + 02 + 03)	04	04	464.621.862	468.119.886
B. ACTIVE CIRCULANTE				
I. STOCURI (ct.301+302+303+321+322+/-308+323+326+327+328+331+332 +341+345+346+347+/-348+351+354+356+357+358+361+/-368+371+/-378 +381+/-388+4091- 391- 392-393-394-395-396-397-398 - din ct.4428 - 4901)	05	05		
II.CREANȚE 1. (ct.267*-296*+4092+411+413+418+425+4282+431**+436**+437**+4382 +441**+4424+din ct.4428**+444**+445+446**+447**+4482+451**+453** +456**+4582+461+4662+473** - 491 - 495 - 496 - 4902 +5187)	06	06a (301)	2.810.743	1.900.021
2. Creanțe reprezentând dividende repartizate în cursul exercițiului financiar (ct. 463)	07	06b (302)		
TOTAL (rd. 06a+06b)	08	06	2.810.743	1.900.021
III. INVESTIȚII PE TERMEN SCURT (ct.501+505+506+507+ 508*+5113+5114-591-595-596-598)	09	07		
IV. CASA ȘI CONTURI LA BĂNCI (ct.508* + 5112+512+531+532+541+542)	10	08	101.670	717.701
ACTIVE CIRCULANTE - TOTAL (rd. 05 + 06 + 07 + 08)	11	09	2.912.413	2.617.722
C. CHELTUIELI ÎN AVANS (ct. 471) (rd.11+12)	12	10	2.931	3.836
Sume de reluat într-o perioadă de până la un an (ct. 471*)	13	11	2.931	3.836
Sume de reluat într-o perioadă mai mare de un an (ct. 471*)	14	12		
D. DATORII: SUMELE CARE TREBUIE PLĂTITE ÎNTR-O PERIOADĂ DE PÂNĂ LA UN AN (ct.161+162+166+167+168-169+269+401+403+404+405+408+419 +421+423+424+426+427+4281+431***+436***+437***+4381+441***+4423 +4428***+444***+446***+ 447***+4481+451***+453*** +455+456***+457 +4581+462+4661+473***+509+5186+519)	15	13	816.886	766.963
E. ACTIVE CIRCULANTE NETE/DATORII CURENTE NETE (rd.09+11-13-20-23-26)	16	14	2.098.458	1.854.595
F. TOTAL ACTIVE MINUS DATORII CURENTE (rd.04 +12+14)	17	15	466.720.320	469.974.481

STANLEYBET CAPITAL SA
RAPORT FINANCIAR
(sumele sunt exprimate in LEI, daca nu este specificat altfel)

G. DATORII:SUMELE CARE TREBUIE PLATITE INTR-O PERIOADA MAI MARE DE UN AN (ct.161+162+166+167+168-169+269+401+403+404+405+408+419+421+423+424+426+427+4281+431***+436***+437***+4381+441***+4423+4428***+444***+446***+ 447***+4481+451***+453***+455+456***+4581+462+4661+473***+509+5186+519)	18	16	50.873.748	51.032.795
H. PROVIZIOANE (ct. 151)	19	17	0	0
I. VENITURI IN AVANS (rd. 19 + 22 + 25 + 28)	20	18	0	0
1. Subvenții pentru investiții (ct. 475), (rd.20+21)	21	19	0	0
Sume de reluat într-o perioadă de până la un an (din ct. 475*)	22	20	0	0
Sume de reluat într-o perioadă mai mare de un an (din ct. 475*)	23	21	0	0
2. Venituri înregistrate în avans (ct. 472) (rd.23+24)	24	22	0	0
Sume de reluat într-o perioada de pana la un an (din ct. 472*)	25	23	0	0
Sume de reluat într-o perioada mai mare de un an (din ct. 472*)	26	24	0	0
3. Venituri în avans aferente activelor primite prin transfer de la clienți (ct. 478) (rd.26+27)	27	25	0	0
Sume de reluat într-o perioadă de până la un an (din ct. 478*)	28	26	0	0
Sume de reluat într-o perioadă mai mare de un an (din ct. 478*)	29	27	0	0
Fondul comercial negativ (ct.2075)	30	28	0	0
J. CAPITAL ȘI REZERVE			0	0
I. CAPITAL (rd. 30+31+32+33+34)	31	29	415.706.200	415.706.200
1. Capital subscris vărsat (ct. 1012)	32	30	415.706.200	415.706.200
2. Capital subscris nevărsat (ct. 1011)	33	31	0	0
3. Patrimoniul regiei (ct. 1015)	34	32	0	0
4. Patrimoniul institutelor naționale de cercetare-dezvoltare (ct. 1018)	35	33	0	0
5. Alte elemente de capitaluri proprii (ct. 1031)	36	34	0	0
II. PRIME DE CAPITAL (ct. 104)	37	35	0	0
III. REZERVE DIN REEVALUARE (ct. 105)	38	36	0	0
IV. REZERVE (ct.106)	39	37	7.019	7.019
Acțiuni proprii (ct. 109)	40	38	0	0
Câștiguri legate de instrumentele de capitaluri proprii (ct. 141)	41	39	0	0
Pierderi legate de instrumentele de capitaluri proprii (ct. 149)	42	40	0	0
V. PROFITUL SAU PIERDEREA REPORTAT(Ă)			0	133.354
SOLD C (ct. 117)	43	41	0	133.354
SOLD D (ct. 117)	44	42	1.804.493	0
VI. PROFITUL SAU PIERDEREA LA SFÂRȘITUL PERIOADEI DE RAPORTARE			0	0
SOLD C (ct. 121)	45	43	1.944.865	3.095.113
SOLD D (ct. 121)	46	44	0	0
Repartizarea profitului (ct. 129)	47	45	7.019	0
CAPITALURI PROPRII - TOTAL (rd. 29+35+36+37-38+39-40+41-42+43-44-45)	48	46	415.846.572	418.941.686
Patrimoniul public (ct. 1016)	49	47	0	0
Patrimoniul privat (ct. 1017) 1)	50	48	0	0
CAPITALURI - TOTAL (rd. 46+47+48) (rd.04+09+10-13-16-17-18)	51	49	415.846.572	418.941.686

STANLEYBET CAPITAL SA
RAPORT FINANCIAR
(sumele sunt exprimate in LEI, daca nu este specificat altfel)

Administrator,

Csaba Tanko
Andrei Benghea Malaies
Török Attila Endre



Director financiar-contabil,

Stanescu Marian

5. Cont de profit si pierdere individual Stanleybet Capital S.A

Cont de profit si pierdere individual 30 iunie 2023

Denumirea indicatorilor	Nr. rd. OMF nr.2195/2023	Nr. rand	Realizari aferente perioadei de raportare	
			01.01.2022-30.06.2022	01.01.2023-30.06.2023
A		B	1	2
1. Cifra de afaceri netă (rd. 02+03-04+06)	01	01	0	0
- din care, cifra de afaceri netă corespunzătoare activității preponderente efectiv desfășurate	02	01a (301)	0	0
Producția vândută (ct.701+702+703+704+705+706+708)	03	02	0	0
Venituri din vânzarea mărfurilor (ct. 707)	04	03	0	0
Reduceri comerciale acordate (ct. 709)	05	04	0	0
Venituri din subvenții de exploatare aferente cifrei de afaceri nete (ct.7411)	06	06	0	0
2. Venituri aferente costului producției în curs de execuție (ct.711+712)			0	0
Sold C	07	07	0	0
Sold D	08	08	0	0
3. Venituri din producția de imobilizari necorporale si corporale (ct.721+ 722)	09	09	0	0
4. Venituri din reevaluarea imobilizărilor corporale (ct. 755)	10	10	0	0
5. Venituri din producția de investiții imobiliare (ct. 725)	11	11	0	0
6. Venituri din subvenții de exploatare (ct. 7412 + 7413 + 7414 + 7415 + 7416 + 7417 + 7419)	12	12	0	0
7. Alte venituri din exploatare (ct.751+758+7815)	13	13	0	0

STANLEYBET CAPITAL SA
RAPORT FINANCIAR
(sumele sunt exprimate in LEI, daca nu este specificat altfel)

- din care, venituri din subvenții pentru investiții (ct.7584)	14	14	0	0
-din care, venituri din fondul comercial negativ (ct.7815)	15	15	0	0
VENITURI DIN EXPLOATARE – TOTAL (rd. 01+07-08+09+10+11+12+13)	16	16	0	0
8. a) Cheltuieli cu materiile prime și materialele consumabile (ct.601+602)	17	17	0	0
Alte cheltuieli materiale (ct.603+604+606+608)	18	18	1.209	0
b) Cheltuieli privind utilitățile (ct.605), din care:	19	19	1.484	1.457
- cheltuieli privind consumul de energie (ct. 6051)	20	19a (302)	1.484	220
- cheltuieli privind consumul de gaze naturale (ct. 6053)	21	19b (303)	0	1.237
c) Cheltuieli privind mărfurile (ct.607)	22	20	0	0
Reduceri comerciale primite (ct. 609)	23	21	0	0
9. Cheltuieli cu personalul (rd. 23+24)	24	22	33.203	33.284
a) Salarii și indemnizații (ct.641+642+643+644)	25	23	30.779	33.858
b) Cheltuieli cu asigurările și protecția socială (ct.645+646)	26	24	2.424	2.426
10.a) Ajustări de valoare privind imobilizările corporale și necorporale (rd. 26 - 27)	27	25	3.096	1.977
a.1) Cheltuieli (ct.6811+6813+6817+ din ct.6818)	28	26	3.096	1.977
a.2) Venituri (ct.7813 + din ct.7818)	29	27	0	0
b) Ajustări de valoare privind activele circulante (rd. 29 - 30)	30	28	0	0
b.1) Cheltuieli (ct.654+6814 + din ct.6818)	31	29	0	0
b.2) Venituri (ct.754+7814 + din ct.7818)	32	30	0	0
11. Alte cheltuieli de exploatare (rd. 32 la 37)	33	31	225.826	242.156
11.1. Cheltuieli privind prestațiile externe (ct.611+612+613+614+615+621+622+623+624+625+626+627+628)	34	32	225.826	232.771
11.2. Cheltuieli cu alte impozite, taxe și vărsăminte asimilate; cheltuieli reprezentând transferuri și contribuții datorate în baza unor acte normative speciale(ct. 635 + 6586*)	35	33	0	9.385
11.3. Cheltuieli cu protecția mediului înconjurător (ct. 652)	36	34	0	0
11.4 Cheltuieli din reevaluarea imobilizărilor corporale (ct. 655)	37	35	0	0
11.5. Cheltuieli privind calamitățile și alte evenimente similare (ct. 6587)	38	36	0	0
11.6. Alte cheltuieli (ct.651+ 6581+ 6582 + 6583 + 6584 + 6588)	39	37	0	0
Cheltuieli cu dobânzile de refinanțare înregistrate de entitățile radiate din Registrul General și care mai au în derulare contracte de leasing (ct. 666*)		38		
Ajustări privind provizioanele (rd. 40 - 41)	40	39	0	0
- Cheltuieli (ct.6812)	41	40	0	0
- Venituri (ct.7812)	42	41	0	0
CHELTUIELI DE EXPLOATARE – TOTAL (rd. 17+18+19+20 - 21+22+25+28+31+ 39)	43	42	264.818	278.874


STANLEYBET CAPITAL SA
RAPORT FINANCIAR
(sumele sunt exprimate in LEI, daca nu este specificat altfel)

PROFITUL SAU PIERDEREA DIN EXPLOATARE:				
- Profit (rd. 16 - 42)	44	43	0	0
- Pierdere (rd. 42 - 16)	45	44	264.818	278.874
12. Venituri din interese de participare (ct.7611+7612+7613)	46	45	8.893.130	4.500.500
- din care, veniturile obținute de la entitățile afiliate	47	46	0	
13. Venituri din dobânzi (ct. 766)	48	47	0	
- din care, veniturile obținute de la entitățile afiliate	49	48	0	
14. Venituri din subvenții de exploatare pentru dobânda datorată (ct. 7418)	50	49	0	
15. Alte venituri financiare (ct.762+764+765+767+768+7615)	51	50	4.617	151.075
- din care, venituri din alte imobilizări financiare (ct. 7615)	52	51	0	0
VENITURI FINANCIARE – TOTAL (rd. 45+47+49+50)	53	52	8.897.747	4.651.575
16. Ajustări de valoare privind imobilizările financiare și investițiile financiare deținute ca active circulante (rd. 54-55)	54	53	33.333	33.333
- Cheltuieli (ct.686)	55	54	33.333	33.333
- Venituri (ct.786)	56	55	0	0
17. Cheltuieli privind dobânzile (ct.666)	57	56	1.001.472	1.001.471
- din care, cheltuielile în relația cu entitățile afiliate	58	57	0	0
18. Alte cheltuieli financiare (ct.663+664+665+667+668)	59	58	4.575	242.784
CHELTUIELI FINANCIARE – TOTAL (rd. 53+56+58)	60	59	1.039.380	1.277.588
PROFITUL SAU PIERDEREA FINANCIAR(Ă):				
- Profit (rd. 52 - 59)	61	60	7.858.367	3.373.987
- Pierdere (rd. 59 – 52)	62	61	0	0
VENITURI TOTALE (rd. 16 + 52)	63	62	8.897.747	4.651.575
CHELTUIELI TOTALE (rd. 42 + 59)	64	63	1.304.198	1.556.462
PROFITUL SAU PIERDEREA BRUT(Ă):				
- Profit (rd. 62 - 63)	65	64	7.593.549	3.095.113
- Pierdere (rd. 63 – 62)	66	65	0	0
19. Impozitul pe profit (ct.691)	67	66	0	0
20. Cheltuieli cu impozitul pe profit rezultat din decontările in cadrul grupului fiscal in domeniul impozitului pe profit (ct.694)	68	66a (304)	0	0
21. Venituri din impozitul pe profit rezultat din decontările in cadrul grupului fiscal in domeniul impozitului pe profit (ct.794)	69	66b (305)	0	0
22. Impozitul specific unor activități (ct. 695)	70	67	0	0
23. Alte impozite ne reprezentate la elementele de mai sus (ct.698)	71	68	0	0
PROFITUL SAU PIERDEREA NET(Ă) A PERIOADEI DE RAPORTARE:				
Profit (rd. 64 - 65 - 66 - 67 - 68 - 66a + 66b)	72	69	7.593.549	3.095.113
- Pierdere (rd. 65 + 66 + 67 + 68 - 64 + 66a - 66b)	73	70	0	0

*) Conturi de repartizat după natura elementelor respective.

STANLEYBET CAPITAL SA
RAPORT FINANCIAR
(sumele sunt exprimate in LEI, daca nu este specificat altfel)

Administrator,
Csaba Tanko
Andrei Benghea Malaies
Török Attila Endre



Director financiar-contabil,
Stanescu Marian

6. Bilanț consolidat 30.06.2023

Denumirea elementului	Nr. rd.	Sold an curent la:	
		01.01.2023	30.06.2023
A	B	1	2
ACTIVE IMOBILIZATE			
I. IMOBILIZĂRI NECORPORALE			
1. Cheltuieli de constituire (ct. 201-2801)	1	0	
2. Cheltuieli de dezvoltare (ct. 203 - 2803 - 2903)	2	0	
3. Concesiuni, brevete, licențe, mărci comerciale, drepturi și active similare și alte imobilizări necorporale (ct. 205 + 208 - 2805 - 2808 -2905 - 2908)	3	6.987.430	5.908.588
4. Fond comercial (ct. 2071 - 2807)	4	254.069.888	219.177.189
5. Active necorporale de explorare și evaluare a resurselor minerale (ct. 206 - 2806 - 2906)	5	0	
6. Avansuri (ct. 4094)	6	70.002	302.007
TOTAL (rd. 01 la 06)	7	261.127.320	225.387.785
II. IMOBILIZĂRI CORPORALE			
1. Terenuri și construcții (ct. 211 + 212 -2811 - 2812 - 2911 - 2912)	8	11.508.302	10.595.596
2. Instalații tehnice și mașini (ct. 213 + 223 - 2813 - 2913)	9	30.073.489	29.100.943
3. Alte instalații, utilaje și mobilier (ct. 214 + 224 -2814- 2914)	10	4.446.036	3.807.103
4. Investiții imobiliare (ct. 215 - 2815 - 2915)	11	0	0
5. Imobilizări corporale în curs de execuție (ct. 231 - 2931)	12	1.302.036	2.574.241
6. Investiții imobiliare în curs de execuție (ct. 235 - 2935)	13	0	0
7. Active corporale de explorare și evaluare a resurselor minerale (ct. 216 - 2816 - 2916)	14	0	0
8. Active biologice productive (ct. 217 + 227 - 2817 - 2917)	15	0	0
9. Avansuri (ct. 4093)	16	104.798	1.602.330
TOTAL (rd. 08 la 16)	17	47.434.662	47.680.213
III. IMOBILIZĂRI FINANCIARE			
1. Acțiuni deținute la filiale (ct. 261 - 2961)	18	0	0
2. împrumuturi acordate entităților din grup (ct. 2671 + 2672 - 2964)	19	0	0
3. Acțiunile deținute la entitățile asociate și la entitățile controlate în comun (ct. 262 + 263 - 2962)	20	0	0

STANLEYBET CAPITAL SA
RAPORT FINANCIAR
(sumele sunt exprimate in LEI, daca nu este specificat altfel)

	4. Împrumuturi acordate entităților asociate și entităților controlate în comun (ct. 2673 + 2674 - 2965)	21	0	0
	5. Alte titluri imobilizate (ct. 265 + 266 - 2963)	22	0	0
	6. Alte împrumuturi (ct. 2675* + 2676* + 2677 + 2678* + 2679* - 2966* - 2968*)	23	10.763.167	14.347.915
	TOTAL (rd. 18 la 23)	24	10.763.167	14.347.915
	ACTIVE IMOBILIZATE - TOTAL (rd. 07 + 17 + 24)	25	319.325.150	287.415.913
	ACTIVE CIRCULANTE			
	I. STOCURI			
	1. Materii prime și materiale consumabile (ct. 301 + 302 + 303 +/- 308 + 321 + 322 + 323 + 328 + 351 + 358 + 381 +/- 388 - 391 - 392 - 3951 - 3958 - 398)	26	3.523.140	2.799.272
	2. Producția în curs de execuție (ct. 331 + 332 + 341 +/- 348* - 393 - 3941 - 3952)	27	0	0
	3. Produse finite și mărfuri (ct. 327 + 345 + 346 + 347 +/- 348* + 354 + 356 + 357 + 361 + 326 +/- 368 + 371 +/- 378 - 3945 - 3946 - 39473953 - 3954 - 3955 - 3956 - 3957 - 396 - 397 - din ct. 4428)	28	2.599.625	264.878
	4. Avansuri (ct. 4091)	29	299.374	402.018
	TOTAL (rd. 26 la 29)	30	6.422.139	3.466.168
	II. CREANȚE (Sumele care urmează să fie încasate după o perioadă mai mare de un an trebuie prezentate separat pentru fiecare element)			
	1. Creanțe comerciale ¹ (ct. 2675* + 2676* + 2678* + 2679* - 2966* - 2968* + 4092 + 411 + 413 + 418 - 491)	31	889.809	1.192.558
B.	2. Sume de încasat de la entitățile afiliate (ct. 451** - 495*)	32	1.105.051	45.063
	3. Sume de încasat de la entitățile asociate și entitățile controlate în comun (ct. 453** - 495*)	33	0	0
	4. Alte creanțe (ct. 425 + 4282 + 431** + 437** + 4382 + 441** + 4424 + din ct. 4428** + 444** + 445 + 446** + 447** + 4482 + 4582 + 4662 + 461 + 473** - 496 + 5187)	34	6.991.885	6.860.542
	5. Capital subscris și nevărsat (ct. 456 - 495*)	35	0	0
	TOTAL (rd. 311a 35)	36	8.986.745	8.098.162
	III. INVESTIȚII PE TERMEN SCURT			
	1. Acțiuni deținute la entitățile afiliate (ct. 501 - 591)	37	0	0
	2. Alte investiții pe termen scurt (ct. 505 + 506 + 507 + din ct. 508 - 595 - 596 - 598 + 5113 + 5114)	38	41.325	42.336
	TOTAL (rd. 37 + 38)	39	41.325	42.336
	IV. CASA ȘI CONTURI LA BĂNCI (din ct. 508 + ct. 5112 + 512 + 531 + 532 + 541 + 542)	40	35.608.594	34.667.236
	ACTIVE CIRCULANTE - TOTAL (rd. 30 + 36 + 39 + 40)	41	51.058.802	46.273.903
	CHELTUIELI ÎN AVANS (ct. 471) (rd. 43 + 44), din care:	42	19.083.507	19.224.381
C.	Sume de reluat într-o perioadă de până la un an (din ct. 471*)	43	19.070.481	19.207.110
	Sume de reluat într-o perioadă mai mare de un an (din ct. 471*)	44	13.026	17.271

STANLEYBET CAPITAL SA
RAPORT FINANCIAR
(sumele sunt exprimate in LEI, daca nu este specificat altfel)

	DATORII: SUMELE CARE TREBUIE PLĂTITE ÎNTR-O PERIOADĂ DE PÂNĂ LA UN AN			
	1. Împrumuturi din emisiunea de obligațiuni, prezentându-se separat împrumuturile din emisiunea de obligațiuni convertibile (ct. 161 + 1681 - 169)	45	789.040	780.820
	2. Sume datorate instituțiilor de credit (ct. 1621 + 1622 + 1624 + 1625 + 1627 + 1682 + 5191 + 5192 + 5198)	46	0	0
	3. Avansuri încasate în contul comenzilor (ct. 419)	47	8.682	4.608
	4. Datorii comerciale - furnizori (ct. 401 + 404 + 408)	48	16.873.879	14.343.237
D.	5. Efecte de comerț de plătit (ct. 403 + 405)	49	0	0
	6. Sume datorate entităților din grup (ct. 1661 + 1685 + 2691 + 451***)	50	1.975.221	2.029.669
	7. Sume datorate entităților asociate și entităților controlate în comun (ct. 1663 + 1686 + 2692 + 2693 + 453***)	51	0	0
	8. Alte datorii, inclusiv datoriile fiscale și datoriile privind asigurările sociale (ct. 1623 + 1626 + 167 + 1687 + 2695 + 421 + 423 + 424 + 426 + 427 + 4281 + 431*** + 437*** + 4381 + 441*** + 4423 + 4428*** + 444*** + 446*** + 447*** + 4481 + 455 + 456*** + 457 + 4581 + 462 + 4661 + 473*** + 509 + 5186 + 5193 + 5194 + 5195 + 5196 + 5197)	52	33.691.921	31.114.697
	TOTAL (rd. 45 la 52)	53	53.338.743	48.273.032
E.	ACTIVE CIRCULANTE NETE/DATORII CURENTE NETE (rd. 41 + 43 - 53 - 70 - 73 - 76)	54	16.741.022	17.038.910
F.	TOTAL ACTIVE MINUS DATORII CURENTE (rd. 25 + 44 + 54)	55	336.079.197	304.472.094
	DATORII: SUMELE CARE TREBUIE PLĂTITE ÎNTR-O PERIOADĂ MAI MARE DE UN AN			
	1. Împrumuturi din emisiunea de obligațiuni, prezentându-se separat împrumuturile din emisiunea de obligațiuni convertibile (ct. 161 + 1681 - 169)	56	19.894.444	19.927.778
	2. Sume datorate instituțiilor de credit (ct. 1621 + 1622 + 1624 + 1625 + 1627 + 1682 + 5191 + 5192 + 5198)	57	0	0
	3. Avansuri încasate în contul comenzilor (ct. 419)	58	0	0
	4. Datorii comerciale - furnizori (ct. 401 + 404 + 408)	59	729.316	1.652.648
G.	5. Efecte de comerț de plătit (ct. 403 + 405)	60	0	0
	6. Sume datorate entităților din grup (ct. 1661 + 1685 + 2691 + 451***)	61	58.813.849	57.272.370
	7. Sume datorate entităților asociate și entităților controlate în comun (ct. 1663 + 1686 + 2692 + 2693 + 453***)	62	0	0
	8. Alte datorii, inclusiv datoriile fiscale și datoriile privind asigurările sociale (ct. 1623 + 1626 + 167 + 1687 + 2695 + 421 + 423 + 424 + 426 + 427 + 4281 + 431*** + 437*** + 4381 + 441*** + 4423 + 4428*** + 444*** + 446*** + 447*** + 4481 + 455 + 456*** + 4581 + 462 + 4661 + 473*** + 509 + 5186 + 5193 + 5194 + 5195 + 5196 + 5197)	63	479.840	2.401.003
	TOTAL (rd. 56 la 63)	64	79.719.450	81.253.799
	PROVIZIOANE			
H.	1. Provizioane pentru beneficiile angajaților (ct. 1515 + 1517)	65	31	0
	2. Provizioane pentru impozite (ct. 1516)	66	0	0


STANLEYBET CAPITAL SA
RAPORT FINANCIAR
(sumele sunt exprimate in LEI, daca nu este specificat altfel)

	3. Alte provizioane (ct. 1511 + 1512 + 1513 + 1514 + 1518)	67	1.856.355	1.950.032
	TOTAL (rd. 65 + 66 + 67)	68	1.856.386	1.950.032
	VENITURI ÎN AVANS			
	1. Subvenții pentru investiții (ct. 475) (rd. 70 + 71), din care:	69	58.280	57.184
	Sume de reluat într-o perioadă de până la un an (din ct. 475*)	70	35.678	23.146
	Sume de reluat într-o perioadă mai mare de un an (din ct. 475*)	71	22.602	34.038
	2. Venituri înregistrate în avans (ct. 472) - total (rd. 73 + 74), din care:	72	43.975	176.060
	Sume de reluat într-o perioadă de până la un an (din ct. 472*)	73	13.840	149.925
I.	Sume de reluat într-o perioadă mai mare de un an (din ct. 472*)	74	30.135	30.135
	3. Venituri în avans aferente activelor primite prin transfer de la clienți (ct. 478) (rd. 76 + 77), din care:	75	0	0
	Sume de reluat într-o perioadă de până la un an (din ct. 478*)	76	0	0
	Sume de reluat într-o perioadă mai mare de un an (din ct. 478*)	77	0	0
	Fond comercial negativ (ct. 2075)	78	11.899.498	10.189.982
	TOTAL (rd. 69 + 72 + 75 + 78)	79	12.001.754	10.423.226
	CAPITAL SI REZERVE			
	I. CAPITAL			
	1. Capital subscris vărsat (ct. 1012)	80	415.706.200	415.706.200
	2. Capital subscris nevărsat (ct. 1011)	81	0	0
	3. Patrimoniul regiei (ct. 1015)	82	0	0
	4. Patrimoniul institutelor naționale de cercetare - dezvoltare (ct. 1018)	83	0	0
	5. Alte elemente de capitaluri proprii (ct. 1031)	84	0	0
	TOTAL (rd. 80 + 81 + 82 + 83 + 84)	85	415.706.200	415.706.200
	II. PRIME DE CAPITAL (ct. 104)	86	0	0
	III. REZERVE DIN REEVALUARE (ct. 105)	87	0	0
	IV. REZERVE			
	1. Rezerve legale (ct. 1061)	88	7.019	7.019
	2. Rezerve statutare sau contractuale (ct. 1063)	89	0	0
	3. Alte rezerve (ct. 1068)	90	(269.762)	(279.456)
	TOTAL (rd. 88 la 90)	91	(262.744)	(272.438)
	Acțiuni proprii (ct. 109)	92	0	0
	Câștiguri legate de instrumentele de capitaluri proprii (ct. 141)	93	0	0
	Pierderi legate de instrumentele de capitaluri proprii (ct. 149)	94	0	0
	V. PROFITUL SAU PIERDEREA REPORTAT(A) (ct. 117)	SOLD C	95	0
		SOLD D	96	94.191.984
	VI. PROFITUL SAU PIERDEREA LA SFÂRȘITUL PERIOADEI DE RAPORTARE (ct. 121)	SOLD C	97	0
		SOLD D	98	78.892.284
	Repartizarea profitului (ct. 129)	99	7.019	0
	CAPITALURI PROPRII - TOTAL (rd. 85 + 86 + 87 + 91 - 92 + 93 - 94 + 95 - 96 + 97 - 98 - 99)	100	242.352.170	211.014.063

STANLEYBET CAPITAL SA**RAPORT FINANCIAR****(sumele sunt exprimate in LEI, daca nu este specificat altfel)**

Patrimoniul public (ct. 1016)	101	0	
Patrimoniu privat (ct. 1017)	102	0	
CAPITALURI - TOTAL (rd. 100 + 101 + 102)	103	242.352.170	211.014.063
Interese care nu controleaza	104	957	45
- Profitul / (pierderea) exercitiului financiar aferent intereselor care nu controleaza	105	0	
- Alte capitaluri proprii	106	957	45
TOTAL	107	242.353.127	211.014.108

Administrator,
Csaba Tanko
Török Attila Endre
Andrei Benghea Malaies



Director financiar-contabil,
Stanescu Marian



STANLEYBET CAPITAL SA
RAPORT FINANCIAR
(sumele sunt exprimate in LEI, daca nu este specificat altfel)

7. Cont de profit de pierdere consolidat 30.06.2023

Denumirea indicatorilor		Nr.	Perioada de raportare	
		rd.	01.01.2021-30.06.2022	01.01.2023-30.06.2023
A		B	1	2
1	Cifra de afaceri netă (rd. 02 + 03 - 04 + 05 + 06)	1	262.116.948	293.773.950
	Producția vândută (ct. 701 + 702 + 703 + 704 + 705 + 706 + 708)	2	261.407.351	290.837.573
	Venituri din vânzarea mărfurilor (ct. 707)	3	709.597	2.936.377
	Reduceri comerciale acordate (ct. 709)	4	0	0
	Venituri din dobânzi înregistrate de entitățile radiate din Registrul general și care mai au în derulare contracte de leasing (ct. 766*)	5	0	0
	Venituri din subvenții de exploatare aferente cifrei de afaceri nete (ct. 7411)	6	0	0
2	Venituri aferente costului producției în curs de execuție (ct. 711 + 712)	Sold C Sold D	7 7	643.884 896.361
			0	0
3	Venituri din producția de imobilizări necorporale și corporale (ct. 721 + 722)	9	70.848	45.350
4	Venituri din reevaluarea imobilizărilor corporale (ct. 755)	10	0	0
5	Venituri din producția de investiții imobiliare (ct. 725)	11	0	0
6	Venituri din subvenții de exploatare (ct. 7412 + 7413 + 7414 + 7415 + 7416 + 7417 + 7419)	12	42.806	0
7	Alte venituri din exploatare (ct. 751 + 758 + 7815)	13	5.335.658	6.439.190
	- din care, venituri din fondul comercial negativ (ct. 7815)	14	0	1.709.516
	- din care, venituri din subvenții pentru investiții (ct. 7584)	15	10.672	11.435
VENITURI DIN EXPLOATARE - TOTAL (rd. 01 + 07 - 08 + 09 + 10 + 11 + 12 + 13)		16	268.210.143	301.154.851
8	a) Cheltuieli cu materiile prime și materialele consumabile (ct. 601 + 602)	17	2.960.351	3.086.920
	Alte cheltuieli materiale (ct. 603 + 604 + 606 + 608)	18	3.907.051	3.097.989
	b) Alte cheltuieli externe (cu energie și apă) (ct. 605)	19	4.655.064	4.253.303
	c) Cheltuieli privind mărfurile (ct. 607)	20	514.834	2.936.791
	Reduceri comerciale primite (ct. 609)	21	552.994	850.166
9	Cheltuieli cu personalul (rd. 23 + 24), din care:	22	59.941.414	73.608.361
	a) Salarii și indemnizații (ct. 641 + 642 + 643 + 644)	23	57.743.466	70.763.472
	b) Cheltuieli cu asigurările și protecția socială (ct. 645)	24	2.197.948	2.844.888
10	a) Ajustări de valoare privind imobilizările corporale și necorporale (rd. 26 - 27)	25	46.074.656	44.331.871
	a.1) Cheltuieli (ct. 6811 + 6813 + 6817)	26	46.074.656	44.331.871
	a.2) Venituri (ct. 7813)	27	0	0

STANLEYBET CAPITAL SA
RAPORT FINANCIAR
(sumele sunt exprimate in LEI, daca nu este specificat altfel)



	b) Ajustări de valoare privind activele circulante (rd. 29 - 30)	28	(101.122)	429
	b.1) Cheltuieli (ct. 654 + 6814)	29	134	1.700
	b.2) Venituri (ct. 754 + 7814)	30	101.256	1.271
11	Alte cheltuieli de exploatare (rd. 32 la 38)	31	175.246.270	197.447.841
	11.1. Cheltuieli privind prestațiile externe (ct. 611 + 612 + 613 + 614 + 615 + 621 + 622 + 623 + 624 + 625 + 626 + 627 + 628)	32	75.584.280	90.859.051
	11.2. Cheltuieli cu alte impozite, taxe și vărsăminte asimilate; cheltuieli reprezentând transferuri și contribuții datorate în baza unor acte normative speciale (ct. 635 + 6586*)	33	34.846.464	48.381.191
	11.3. Cheltuieli cu protecția mediului înconjurător (ct. 652)	34	4	0
	11.4. Cheltuieli din reevaluarea imobilizărilor corporale (ct. 655)	35	0	0
	11.5. Cheltuieli privind calamitățile și alte evenimente similare (ct. 6587)	36	0	0
	11.6. Alte cheltuieli (ct. 651 + 6581 + 6582 + 6583 + 6588)	37	64.815.522	58.207.599
	Cheltuieli cu dobânzile de refinanțare înregistrate de entitățile radiate din Registrul general și care mai au în derulare contracte de leasing (ct. 666*)	38	0	0
	Ajustări privind provizioanele (rd. 40 - 41)	39	169.669	93.330
	- Cheltuieli (ct. 6812)	40	172.941	128.083
	- Venituri (ct. 7812)	41	3.273	34.754
	CHELTUIELI DE EXPLOATARE - TOTAL (rd. 17 la 20 - 21 + 22 + 25 + 28 + 31 + 39)	42	292.815.194	328.006.667
	PROFITUL SAU PIERDEREA DIN EXPLOATARE:			
	- Profit (rd. 16 - 42)	43	0	0
	- Pierdere (rd. 42 - 16)	44	24.605.050	26.851.816
12	Venituri din interese de participare (ct. 7611 + 7612 + 7613)	45	0	0
	- din care, veniturile obținute de la entitățile afiliate	46	0	0
13	Venituri din dobânzi (ct. 766*)	47	86.920	133.503
	- din care, veniturile obținute de la entitățile afiliate	48	0	0
14	Venituri din subvenții de exploatare pentru dobânda datorată (ct. 7418)	49	39.011	0
15	Alte venituri financiare (ct. 7615 + 762 + 764 + 765 + 767 + 768)	50	431.690	723.902
	- din care, venituri din alte imobilizări financiare (ct. 7615)	51		
	VENITURI FINANCIARE - TOTAL (rd. 45 + 47 + 49 + 50)	52	557.620	857.405
16	Ajustări de valoare privind imobilizările financiare și investițiile financiare deținute ca active circulante (rd. 54 - 55)	53	(11.511.884)	(17.966.667)
	- Cheltuieli (ct. 686)	54	33.333	33.333
	- Venituri (ct. 786)	55	11.545.217	18.000.000
17	Cheltuieli privind dobânzile (ct. 666*)	56	1.158.913	1.075.761

STANLEYBET CAPITAL SA
RAPORT FINANCIAR
(sumele sunt exprimate in LEI, daca nu este specificat altfel)

	- din care, cheltuielile în relația cu entitățile afiliate	57	0	0
	Alte cheltuieli financiare (ct. 663 + 664 + 665 + 667 + 668)	58	2.774.819	1.082.186
CHELTUIELI FINANCIARE - TOTAL (rd. 53 + 56 + 58)		59	(7.578.153)	(15.808.719)
PROFITUL SAU PIERDEREA FINANCIAR(A):				
	- Profit (rd. 52 - 59)	60	8.135.772	16.666.123
	- Pierdere (rd. 59 - 52)	61		
VENITURI TOTALE (rd. 16 + 52)		62	268.767.764	302.012.256
CHELTUIELI TOTALE (rd. 42 + 59)		63	285.237.041	312.197.948
18	PROFITUL SAU PIERDEREA BRUT(A)			
	- Profit (rd.62 - 63)	64	0	0
	- Pierdere (rd. 63 - 62)	65	16.469.278	10.185.693
19	Impozitul pe profit (ct. 691)	66	3.351.533	3.094.069
20	Alte impozite neprezentate la elementele de mai sus (ct. 698)	67	23.435	8.115
21	PROFITUL SAU PIERDEREA NET(Ă) A PERIOADEI DE RAPORTARE:			
	- Profit (rd. 64 - 66 - 67)	68	0	0
	- Pierdere (rd. 65 + 66 + 67); (rd. 66 + 67 - 64)	69	19.844.246	13.287.777
22	PROFITUL SAU PIERDEREA NET(Ă) A PERIOADEI DE RAPORTARE apartinand GRUPULUI:			
	- Profit (rd. 64 - 66 - 67)	70		
	- Pierdere (rd. 65 + 66 + 67); (rd. 66 + 67 - 64)	71	19.844.246	13.287.777
23	PROFITUL SAU PIERDEREA NET(Ă) A PERIOADEI DE RAPORTARE apartinand INTERESELOR CARE NU CONTROLEAZA:			
	- Profit (rd. 64 - 66 - 67)	72		
	- Pierdere (rd. 65 + 66 + 67); (rd. 66 + 67 - 64)	73		

Administrator,

Csaba Tanko
Török Attila Endre
Andrei Benghea Malaies


Director financiar-contabil,

Stanescu Marian



STANLEYBET CAPITAL SA
RAPORT FINANCIAR
(sumele sunt exprimate in LEI, daca nu este specificat altfel)

Bazele intocmirii

Acestea sunt situatiile financiare ale Societatii pentru exercitiul financiar incheiat la 30 iunie 2023 intocmite in conformitate cu:

- ✓ Legea contabilitatii 82/1991 (republicata 2008), cu modificarile ulterioare;
- ✓ Prevederile Ordinului Ministrului Finantelor Publice nr. 1802/2014 pentru aprobarea Reglementarilor contabile privind situatiile financiare anuale individuale si consolidate cu modificarile ulterioare („OMFP 1802/2014”).

Politicele contabile adoptate pentru intocmirea si prezentarea situatiilor financiare sunt in conformitate cu principiile contabile prevazute de OMFP 1802/2014.

Aceste situatii financiare cuprind:

- ✓ Bilant
- ✓ Cont de profit si pierdere
- ✓ Note explicative la situatiile financiare

Situatiile financiare consolidate simplificate ale Grupului au fost pregatite in conformitate potrivit prevederilor OMFP 1802/2014 cu modificarile si completarile ulterioare.

Situatiile financiare sunt prezentate in lei si toate valorile sunt rotunjite pana la cel mai apropiat leu, daca nu se specifica altfel.

Anul financiar al Grupului este an calendaristic . Situațiile financiare consolidate se referă doar la Grupul Stanleybet Capital Sa care include societatea Stanleybet Capital Sa și filialele sale. Situațiile financiare ale filialelor sunt întocmite la 30.06.2023 , aceeași dată de raportare ca cea a societății-mamă. În general, controlul derivă din deținerea pachetului majoritar al drepturilor de vot. A se vedea si Sectiunea „Entitatea care raporteaza” de mai sus pentru mai multe detalii privind structura Grupului.

Situațiile financiare intermediare la 30 iunie 2023 prezentate în paginile următoare sunt neauditate.

Principalele politici contabile adoptate in intocmirea acestor situatii financiare sunt prezentate mai jos.

8. Politici contabile semnificative

Informatii generale

Aceste politici contabile au fost corelate cu principalele politici de intreprindere (care cuprind si politicile privind organizarea, analiza si prelucrarea documentelor justificative, politicile de audit intern, etc.) pe care le aplica Grupul. De asemenea, acolo unde a fost cazul, politicile contabile au fost corelate cu legislatia fiscala din Romania, in general, si cu cea din industria de profil, in special.

Politicile contabile, aplicabile Grupului au fost structurate in urmatoarele categorii generale de abordare:

- **Politici contabile generale:** referitoare la probleme de fond ale organizarii raportarii financiare, respectiv recunoastere, clasificare, evaluare, prag de semnificatie etc.;
- **Politici contabile specifice, aferente raportarii financiare:** referitoare la particularitatile aferente categoriilor specifice de active, datorii, capitaluri proprii, venituri, cheltuieli si rezultate.

Reglementari de baza

Elementele prezentate in situatiile financiare anuale se evalueaza in conformitate cu principiile contabile generale prevazute in prezenta sectiune, conform contabilitatii de angajamente. Astfel, efectele tranzactiilor si ale altor evenimente sunt recunoscute atunci cand tranzactiile si evenimentele se produc (si nu pe masura ce trezoreria sau echivalentul sau este incasat sau platit) si sunt inregistrate in contabilitate si raportate in situatiile financiare ale perioadelor aferente.

Moneda si limba de prezentare

Contabilitatea se tine in limba romana si in moneda nationala. Contabilitatea operatiunilor efectuate in valuta se tine atat in moneda nationala, cat si in valuta. Toate cifrele sunt prezentate in termenii puterii de cumparare a RON la 30 iunie 2023 si sunt evaluate in lei.

Conversia tranzactiilor in moneda straina

Tranzactiile in moneda straina sunt inregistrate la cursul de schimb din data tranzactiilor: castigurile si pierderile inregistrate din decontarea unor astfel de tranzactii si din conversia activelor si datoriilor monetare exprimate in moneda straina, sunt recunoscute in contul de profit si pierdere. Soldurile creantelor, datoriilor si disponibilitatilor banesti in valuta la 30 iunie 2023 sunt convertite in lei, la cursul de referinta al zilei publicat de Banca Nationala a Romaniei.

STANLEYBET CAPITAL SA
RAPORT FINANCIAR
(sumele sunt exprimate in LEI, daca nu este specificat altfel)

Politici contabile semnificative(continuare)

La 31 decembrie 2022 cursul de schimb utilizat a fost:

1 USD = 4.6346 lei;
1 EUR = 4.9474 lei;
1 GBP = 5.5878 lei;
1 HUF = 0.012354 lei.

La 30 iunie 2023 cursul de schimb utilizat a fost:

1 USD = 4.5750 lei;
1 EUR = 4.9634 lei;
1 GBP = 5.7822 lei;
1 HUF = 0.013371 lei.

Utilizarea estimarilor

Pregatirea situatiilor financiare consolidate presupune utilizarea de catre conducere a unor rationamente profesionale, estimari si ipoteze care afecteaza aplicarea politicilor contabile si valoarea activelor, datoriilor, veniturilor si cheltuielilor. Estimările si ipotezele care stau la baza acestora sunt revizuite periodic. Revizuirea estimarilor contabile sunt recunoscute in perioada in care estimarea a fost revizuita si in perioadele viitoare afectate.

Conventii si principii

Ca si reguli generale de recunoastere a elementelor din situatiile financiare, precizam ca Grupul s-a prelevat de urmatoarele conventii, principii si reguli:

- a) conventia **continuitatii activitatii**, potrivit careia activitatea generala a intreprinderii se deruleaza pe baza continua, fara sa existe premisa intreruperii activitatii sau intrarii in stare de faliment a intreprinderii; concret, evaluarea activelor se face la valoarea justa, determinata de cele mai multe ori pe baza valorii de piata;
- b) conventia **contabilitatii de angajamente**, potrivit careia efectele tranzactiilor si ale altor evenimente sunt recunoscute (si implicit contabilizate si raportate in situatiile financiare) atunci cand tranzactiile si evenimentele se produc (si nu pe masura ce trezoreria sau echivalentul sau este incasat sau platit).
- c) elementele prezentate in situatiile financiare se evalueaza in conformitate cu urmatoarele principii contabile:
 - Principiul continuitatii activitatii
 - Principiul permanentei metodelor
 - Principiul prudentei
 - Principiul independentei exercitiului
 - Principiul evaluarii separate a elementelor de activ si de datorii
 - Principiul intangibilitatii
 - Principiul necompensarii
 - Principiul prevalentei economicului asupra juridicului¹
 - Principiul pragului de semnificatie

Politici contabile semnificative(continuare)

d) calitatile informatiei contabile care s-au avut in vedere la elaborarea situatiilor financiare sunt: **relevanta, credibilitatea, comparabilitatea, inteligibilitatea.**

Pragul de semnificatie

Pragul de semnificatie este o limita fata de care omisiunea sau declararea eronata a informatiilor care au o marime situata peste acesta ar putea influenta deciziile economice ale utilizatorilor luate pe baza situatiilor financiare.

In ceea ce privesc regulile de **recunoastere si evaluare**, STANLEYBET CAPITAL se prevaleaza de urmatoarele:

- Recunoasterea activelor prezentate in situatiile financiare anuale este realizata in functie de **utilitatea** (obtinerea de beneficii economice viitoare din utilizare, respectiv vanzare) si, respectiv, **evaluarea credibila a acestora**, si se evalueaza, in general, pe baza principiului costului de achizitie sau a costului de productie.
- Recunoasterea pasivelor/datoriilor prezentate in situatiile financiare anuale este realizata in functie de **posibilitatea unei iesiri de resurse**, purtatoare de beneficii economice si, respectiv, **evaluarea sa se poata face in mod credibil**. Pasivele/datoriile se evalueaza la **valoarea lor istorica** sau **actualizata** a iesirilor viitoare de numerar sau de resurse, necesare decontarii datoriei.
- Recunoasterea si evaluarea veniturilor se realizeaza in functie de:
 - **cresterea de beneficii economice**, prin cresterea determinata atunci cand sunt indeplinite cumulativ urmatoarele criterii:
 - transferul tuturor riscurilor si avantajelor aferente proprietatii bunului;
 - nu mai este detinut controlul efectiv asupra bunului vandut;
 - nu se mai poate gestiona respectivul bun.
 - **evaluarea credibila**
- Recunoasterea cheltuielilor se realizeaza atunci cand se **estimeaza o diminuare a beneficiilor economice viitoare**, prin diminuarea de active sau cresterea de datorii, si sunt **evaluate credibil**.

Politici contabile semnificative(continuare)

Imobilizari necorporale

Evaluarea imobilizarilor necorporale se realizeaza la costul de achizitie, pentru activele care intra prin cumparare, la costul de productie, pentru activele care sunt produse de Grup in regie proprie, la valoarea justa, respectiv valoarea de utilitate pentru activele care intra prin aport la capitalul social, prin donatie, prin subventie sau prin schimb cu alte active. In valoarea de intrare a imobilizarilor se capitalizeaza si cheltuielile aferente modernizarilor, imbunatatirilor si altor eforturi care imbunatatesc performantele/parametrii de utilizare ai respectivului activ. Evaluarea la bilant se realizeaza la minimul dintre valoarea contabila neta si valoarea recuperabila, iar iesirea din gestiune se realizeaza la valoarea de intrare.

Concesiuni, brevete, licente, marci comerciale, drepturile si activele similare

Concesiunile, brevetele, licentele, marcele comerciale, drepturile si activele similare reprezentand aport, achizitionate sau dobandite pe alte cai, se inregistreaza in conturile de imobilizari necorporale la valoarea de aport sau cost de achizitie, dupa caz. In aceasta situatie valoarea de aport se asimileaza valorii juste.

Concesiunile primite se reflecta ca imobilizari necorporale atunci cand contractul de concesiune stabileste o durata si o valoare determinate pentru concesiune. Amortizarea concesiunii urmeaza a fi inregistrata pe durata de folosire a acesteia, stabilita potrivit contractului. In cazul in care contractul prevede plata unei chirii si nu o valoare amortizabila se va reflecta cheltuiala reprezentand chiria, fara recunoasterea unei imobilizari necorporale.

Avansuri și alte imobilizări necorporale

În cadrul avansurilor și altor imobilizări necorporale se înregistrează avansurile acordate furnizorilor de imobilizări necorporale, programele informatice create de entitate sau achiziționate de la terți, pentru necesitățile proprii de utilizare, precum și alte imobilizări necorporale.

Cheltuieli ulterioare

Cheltuielile ulterioare efectuate cu un activ necorporal majoreaza costul activului doar atunci cand este probabil ca aceste cheltuieli vor permite activului sa genereze beneficii economice viitoare peste performanta prevazuta initial si sunt evaluate credibil. In caz contrar, ele sunt trecute pe cheltuiala atunci cand sunt efectuate.

Câștigurile sau pierderile care apar o dată cu încetarea utilizării sau ieșirea unui activ necorporal se determină ca diferență între veniturile generate de ieșirea activului și valoarea sa neamortizată, inclusiv cheltuielile ocazionate de cedarea acestuia, și sunt prezentate ca venit sau cheltuială, după caz, în contul de profit și pierdere.

Politici contabile semnificative(continuare)

Evaluarea la data bilantului

Activele necorporale se prezinta in bilant la valoarea de intrare, mai putin ajustarile cumulate de valoare.

Imobilizari corporale

Imobilizarile corporale sunt evidentiata la valoarea de cumparare (cost istoric), mai putin amortizarea cumulata si deprecierile de valoare.

Cheltuieli ulterioare

Cheltuielile ulterioare cu imbunatatirile semnificative sunt recunoscute ca o componenta a activului in conditiile in care acestea au ca efect imbunatatirea parametrilor tehnici initiali ai acestuia si/sau conduc la obtinerea de beneficii economice viitoare, suplimentare fata de cele estimate initial. Obtinerea de beneficii se realizeaza fie direct, prin cresterea veniturilor, fie indirect, prin reducerea cheltuielilor de intretinere si functionare. Costurile de intretinere, reparatii si imbunatatirile minore sunt recunoscute drept cheltuieli in perioada in care au fost efectuate.

Cheltuielile cu dobanzile aferente imprumuturilor pentru finantarea constructiei si achizitionarii de mijloace fixe nu se capitalizeaza.

Cedarea si casare

Imobilizarile corporale si necorporale care sunt casate sau retrase din functiune sunt eliminate din bilantul contabil impreuna cu amortizarea cumulata aferenta. Orice profit sau pierdere rezultata dintr-o astfel de operatiune este determinata ca diferenta intre veniturile generate de scoaterea din evidenta si valoarea neamortizata, inclusiv cheltuielile ocazionate de aceasta, fiind incluse ca venit, respectiv cheltuiala, in contul de profit si pierdere.

Castigurile si pierderile din vanzarea mijloacelor fixe sunt determinate pe baza valorii lor de vanzare si sunt luate in considerare la stabilirea profitului din exploatare.

Active imobilizate de natura obiectelor de inventar

Activele imobilizate de natura obiectelor de inventar sunt trecute pe cheltuieli in momentul trecerii in consum si nu sunt incluse in valoarea contabila a imobilizarilor.

In cazul in care valoarea contabila a unui activ este mai mare decat valoarea recuperabila estimata, valoarea sa contabila este redusa imediat la valoarea sa realizabila.

Imobilizarile corporale in curs de executie

Imobilizarile corporale in curs de executie reprezinta investitiile neterminate efectuate in regie proprie sau in antrepriza si sunt evaluate la costul de achizitie sau de productie, dupa caz. Ele se trec in categoria imobilizarilor finalizate dupa receptia, darea in folosinta sau punerea in functiune a acestora , dupa caz.

STANLEYBET CAPITAL SA
RAPORT FINANCIAR
(sumele sunt exprimate in LEI, daca nu este specificat altfel)

Politici contabile semnificative(continuare)

Leasing financiar

Imobilizarile achizitionate in leasing financiar sunt capitalizate si amortizate conform duratei de viata estimata pe aceleasi baze ca si imobilizarile proprii. Leasing-ul a fost clasificat ca fiind leasing financiar deoarece in termenii contractului de leasing se transfera in mare masura toate riscurile si avantajele dreptului de proprietate asupra bunului. Activele achizitionate in leasing financiar sunt recunoscute ca active la valoarea justa la data achizitiei sau la valoarea actualizata a platilor minime de leasing daca aceasta din urma este mai mica.

Datoria corespunzatoare catre locator este inclusa in bilant ca o obligatie financiara de leasing. Costul de finantare, care reprezinta diferenta dintre totalul ratelor de leasing si valoarea justa a activelor achizitionate in regim de leasing sunt alocate in bilant de-a lungul contractului de leasing astfel incat sa se obtina o rata periodica constanta a dobanzii la soldul datoriei ramase in fiecare perioada.

Amortizare

Imobilizarile corporale si necorporale sunt amortizate prin metoda liniara, sau accelerata , pe baza duratelor de viata utila estimata, din momentul in care sunt puse in functiune, in asa fel incat costul sa se diminueze pana la valoarea reziduala estimata pe durata de functionare considerata, dupa cum urmeaza:

	<u>Ani</u>
Cladiri si constructii speciale	40 – 60
Instalatii industriale	3 – 28
Echipamente si vehicule	4 – 20
Mobilier, aparatura birotica	2 – 15

Terenurile nu se amortizeaza deoarece se presupune ca au o durata de viata nelimitata.

Amortizarea imobilizarilor corporale concesionate, inchiriate se calculeaza si se inregistreaza in contabilitate de catre entitatea care le are in proprietate.

Evaluarea la data bilantului

Imobilizarile corporale se prezinta in bilant la valoarea de cumparare (cost istoric), mai putin amortizarea cumulata si deprecierile de valoare

Politici contabile semnificative(continuare)

Imobilizarile financiare

Imobilizarile financiare sunt acele investitii de natura certificatelor de participare, a obligatiunilor sau altor valorilor pentru care intentia Grupului cu privire la durata de detinere este de peste un an (12 luni de la data bilantului).

Evaluarea la data bilantului

Imobilizarile financiare se prezinta in bilant la valoarea de intrare, mai putin ajustarile cumulate pentru pierderea de valoare.

Stocuri

Stocurile sunt evaluate la costul de achizitie.

Costul stocurilor cuprinde toate costurile aferente achizitiei si prelucrarii, precum si toate costurile suportate de Grup pentru aducerea stocurilor in forma si in locul in care se gasesc.

Organizarea de gestiune

Organizarea gestiunii stocurilor se realizeaza dupa metoda cantitativ-valorica pentru materiile prime, materiale consumabile, produse finite si obiecte de inventar.

Descarcarea de gestiune

Metoda de descarcare din gestiune este CMP (cost mediu ponderat).

Evaluarea la data bilantului

Stocurile sunt prezentate in bilant la cea mai mica valoare dintre cost si valoare realizabila neta. Acolo unde este necesar, se fac ajustari pentru depreciere (stocuri defecte/deteriorate sau cu miscare lenta). Valoarea neta realizabila este pretul de vanzare estimat care ar putea fi obtinut pe parcursul desfasurarii normale a activitatii, mai putin costurile estimate necesare vanzarii.

Investitii pe termen scurt

Acestea includ depozitele pe termen scurt de la banci si alte participatii pe termen scurt cu lichiditate mare, precum certificatele de trezorerie.

Investitiile pe termen scurt se evalueaza la costul de achizitie, prin care se intelege pretul de cumparare, sau la valoarea stabilita potrivit contractelor.

Pentru deprecierea investitiilor pe termen scurt, la sfarsitul exercitiului financiar, cu ocazia inventarierii, pe seama cheltuielilor se reflecta ajustarile pentru pierdere de valoare. Aceste ajustari pentru pierdere de valoare se anuleaza odata cu iesirea investitiilor pe termen scurt.

Politici contabile semnificative(continuare)

Creante

Creantele pe termen scurt (cu scadente de pana la 12 luni) sunt evaluate la valoarea nominala, la data aparitiei lor, nemaifiind necesare actualizari periodice. Creantele pe termen lung sunt evidentiata la valoarea actualizata, functie de un curs valutar sau in functie de graficul de esalonare a incasarilor.

Ajustari si provizioane pentru deprecierea creantelor

Pentru deprecierea creantelor din conturile de clienti, decontari in cadrul grupului si debitori, cu ocazia inventarierii la sfarsitul exercitiului financiar, se reflecta ajustari pentru depreciere.

Recunoasterea unei cheltuieli asociate creantelor este comparabila cu situatia depreciarii creantelor, respectiv imposibilitatea incasarii acesteia.

Grupul considera ca pentru clientii neincasati cu o vechime mai mare de 180 de zile se impune constituirea de provizioane. De asemenea, toate creantele a caror vechime de neincasare depaseste 180 de zile sunt creante incerte si vor fi evidentiata ca atare. Exceptie de la regula se aplica atunci cand intre grupul nostru si clienti intervine un acord privind incasarea peste data contractuala a creantelor sau cand contractele de inchiriere s-au inchis si recuperarea creantelor se face pe cale judecatoreasca.

Din punct de vedere fiscal, provizioanele pentru deprecierea creantelor se vor circumscrie prevederilor legale in vigoare.

Grupul duce o politica sustinuta de incasare a creantelor la timp si diminuarea riscului de neincasare. In acest sens sunt aplicate politici comerciale specifice (plati in avans, calcul de penalitati de intarziere la plata conform contractului, etc.), precum si trimiterea periodica de scrisori de confirmare a soldurilor neincasate. Eventualele neconcordante descoperite cu ocazia confirmarii soldurilor sunt clarificate si inregistrate diferentele, daca este cazul, astfel incat sa se asigure o imagine fidela a creantelor inscrise in bilantul contabil.

Compensarea creantelor

In anumite situatii specifice, creantele comerciale pot fi compensate cu datoriile comerciale, realizate cu acelasi partener, dar numai cu respectarea documentatiei si prevederilor legale, precum si a procedurilor interne in vigoare.

Diferentele de curs valutar

Diferentele de curs valutar aferente creantelor in devize la finele fiecarei luni sunt recunoscute ca venituri sau cheltuieli financiare ale perioadei.

Politici contabile semnificative(continuare)

Recunoasterea unei pierderi din creante neincasate

Creantele neincasate vor antrena recunoasterea unor pierderi in situatiile financiare ale anului in care sunt identificate ca atare numai daca este certa imposibilitatea de a incasa respectiva suma si numai dupa ce Grupul a intreprins toate actiunile care se impun in aceste cazuri (urmarirea in justitie a respectivului rau-platnic si obtinerea unei sentinte definitive, cererea falimentului respectivului debitor, etc.).

Evaluarea la data bilantului

Creantele sunt inregistrate in situatiile financiare la valoarea estimata a fi realizata, dupa ce s-au constituit provizioane pentru creante incerte (ce depasesc 180 zile de la scadenta sau pana la data intocmirii situatiilor financiare exista informatii certe si credibile ca anumiti clienti nu-si mai pot onora obligatiile contractuale).

Casa si conturi la banci

Disponibilitatile sunt evidentiatae distinct si contabilizate pe fiecare tip de valuta in parte. Evidentiarea contabila a disponibilitatilor in devize si a miscarii acestora se face in lei, la cursul de schimb de la data tranzactiei.

La sfarsitul exercitiului financiar, soldurile in valuta sunt convertite in functie de cursul de schimb comunicat de Banca Nationala a Romaniei, valabil la data inchiderii exercitiului financiar, iar diferentele de curs valutar sunt evidentiatae ca si cheltuieli sau venituri financiare ale perioadei.

Situatia fluxului de numerar

Sistemul de evidenta contabila a miscarilor din cadrul conturilor de disponibilitati este apt sa furnizeze informatii cu privire la detalierea tuturor fluxurilor de numerar prin corespondenta cu destinatia (pentru plati) sau provenienta (pentru incasari) acestora.

Situatia fluxului de numerar include si numerarul in casierie, depozitele la vedere, alte investitii pe termen scurt cu lichiditate mare, precum si descoperirile de cont. In bilant descoperirile de cont sunt incluse la datorii pe termen scurt (scadente sub 1 an).

Politici contabile semnificative(continuare)

Deprecierea de valoare

Deprecierea de valoare a elementelor cuprinse in categoria „echivalente de numerar” este recunoscuta atunci cand valoarea contabila a acestora este mai mare decat valoarea realizabila neta, data de regula de valoarea de piata. Deprecierea de valoare, daca este temporara, va antrena recunoasterea unui provizion de depreciere, iar daca este ireversibila va antrena recunoasterea unei pierderi din activitatea de exploatare. Testarea de depreciere a activelor se face la inchiderea exercitiului financiar.

Alte valori

Alte valori (tichete si bilete de odihna, calatorie, tratament, timbre fiscale si postale etc.) vor fi scoase din evidenta numai daca este certa imposibilitatea de a mai fi utilizate. Scoaterea din evidenta se va face pe baza de referat aprobat de persoanele responsabile, cu respectarea tuturor prevederilor legale in vigoare referitoare la proceduri, formularistica, responsabilitati.

Politici specifice aferente cheltuielilor in avans

Cheltuielile efectuate in exercitiul financiar curent, dar care privesc exercitiile financiare urmatoare, se inregistreaza distinct, ca si cheltuieli inregistrate in avans si pot fi de natura chiriilor, a abonamentelor, politelor de asigurare auto si pentru constructii sau a altor cheltuieli efectuate anticipat. Cheltuielile inregistrate in avans se evalueaza la costul de achizitie sau la valoarea stipulata prin contract.

Politici specifice aferente datoriilor

Datoriile sunt evaluate la valoarea nominala a sumelor de bani care vor fi platite sau la valoarea nominala a altor modalitati pentru stingerea obligatiei. Actualizarea valorii datoriilor se face in cazul datoriilor in valuta, nedecontate pana la sfarsitul anului, care antreneaza recunoasterea unor cheltuieli sau venituri din diferente de curs valutar in cadrul perioadei, sau in cazul datoriilor pe termen mediu si lung care trebuie indexate in functie de anumite rate (credite bancare, alte imprumuturi similare, etc.)

Decontarile cu personalul si contributiile aferente

Contabilitatea decontarilor cu personalul cuprinde drepturile salariale, sporurile, adaosurile, premiile din fondul de salarii, indemnizatiile pentru concediile de odihna, precum si cele pentru incapacitate temporara de munca, platite din fondul de salarii si alte drepturi in bani si/sau in natura datorate de entitate personalului pentru munca prestata.

Contabilitatea decontarilor privind contributiile sociale cuprinde obligatiile pentru contributia la asigurari sociale, contributia la asigurari sociale de sanatate si la constituirea fondului pentru ajutorul de șomaj.

Sumele datorate si neachitate personalului (concediile de odihna si alte drepturi de personal), aferente exercitiului in curs, se inregistreaza ca alte datorii in legatura cu personalul.

Politici contabile semnificative(continuare)

Decontari cu bugetul statului si fondurile speciale

In cadrul decontarilor cu bugetul statului si fondurile speciale se cuprind: impozitul pe profit/venit, taxa pe valoarea adaugata, impozitul pe venituri de natura salariilor, subventiile de primit, alte impozite, taxe si varsaminte asimilate.

Impozitul pe profit/venit de plata trebuie recunoscut ca datorie in limita sumei neplatite. Daca suma platita depaseste suma datorata, surplusul trebuie recunoscut drept creanta.

Impozitul pe venituri de natura salariilor, care se inregistreaza in contabilitate, cuprinde totalul impozitelor individuale, calculate potrivit legii.

Datoriile la bugetul statului si fondurile speciale sunt calculate, evidentiata si virate conform prevederilor legale in vigoare.

Provizioanele

Provizioanele nu pot depasi din punct de vedere valoric sumele care sunt necesare stingerii obligatiei curente la data bilantului.

Un provizion este o datorie cu exigibilitate sau valoare incerta.

Un provizion va fi recunoscut numai in momentul in care:

- o entitate are o obligatie curenta generata de un eveniment anterior;
- este probabil ca o iesire de resurse sa fie necesara pentru a onora obligatia respectiva;
- poate fi realizata o estimare credibila a valorii obligatiei.

Daca aceste conditii nu sunt indeplinite, nu va fi recunoscut un provizion.

Valoarea recunoscuta ca provizion trebuie sa constituie cea mai buna estimare la data bilantului a costurilor necesare stingerii obligatiei curente.

Provizioanele trebuie revizuite la data fiecarui bilant si ajustate pentru a reflecta cea mai buna estimare curenta. In cazul in care pentru stingerea unei obligatii nu mai este probabila o iesire de resurse, provizionul va fi anulat prin reluare la venituri.

Provizionul va fi utilizat numai pentru scopul pentru care a fost initial recunoscut.

Provizioanele pentru impozite se constituie pentru sumele viitoare de plată datorate bugetului de stat, in conditiile in care sumele respective nu apar reflectate ca datorie în relatia cu statul.

Provizioanele se evalueaza inaintea determinarii impozitului pe profit, tratamentul fiscal al acestora fiind cel prevazut de legislatia fiscala.

Venituri in avans

Veniturile inregistrate in exercitiul curent, dar care privesc exercitiile financiare urmatoare se inregistreaza distinct, ca si venituri inregistrate in avans si pot fi de natura chiriilor, a abonamentelor sau a altor venituri aferente perioadelor sau exercitiilor urmatoare. Veniturile inregistrate in avans urmeaza regimul de evaluare si inregistrare al datoriilor.

Politici contabile semnificative(continuare)

Capitalul social

STANLEYBET CAPITAL s-a infiintat conform Legii nr 31/1990 republicata, cu completarile si modificarile ulterioare. Structura si forma capitalului sunt prezentate pe larg in notele de mai jos. Majorarea capitalului social se poate face prin emisiunea de noi actiuni, emise si subscrise la valoarea de piata a actiunilor, sau prin emisiuni de actiuni acordate cu titlu gratuit.

Rezervele legale

Rezervele legale se constituie anual din profitul entitatii, in cotele si in limitele prevazute de lege (la o rata de 5%, pana cand rezerva totala atinge 20% din capitalul social subscris si varsat), si din alte surse prevazute de lege.

Rezervele legale pot fi utilizate numai in conditiile prevazute de lege.

Alte rezerve

Alte rezerve neprevazute de lege sau de statut pot fi constituite facultativ, pe seama profitului net pentru acoperirea pierderilor contabile sau in alte scopuri, potrivit hotararii adunarii generale a actionarilor sau asociatiilor, cu respectarea prevederilor legale.

Recunoasterea veniturilor

Recunoasterea veniturilor se realizeaza in functie de urmatoarele criterii:

- cresterea de beneficii economice viitoare, prin cresteri de active sau reduceri de datorii, crestere determinata atunci cand sunt indeplinite cumulativ urmatoarele criterii:
 - transferul tuturor riscurilor si avantajelor aferente proprietatii bunului;
 - nu mai este detinut controlul efectiv asupra bunului vandut;
 - nu se mai poate gestiona respectivul bun;
- evaluare credibila.

Vanzarile care exclud TVA, accizele, alte taxe asupra vanzarilor si discounturile sunt recunoscute cand livrarea bunurilor si prestarea serviciilor au avut loc, iar transferul riscurilor si a beneficiilor este realizat.

Veniturile din vanzari de bunuri se inregistreaza in momentul predarii bunurilor catre cumparatori, al livrarii lor pe baza facturii sau in alte conditii prevazute in contract, care atesta transferul dreptului de proprietate asupra bunurilor respective, catre clienti.

Politici contabile semnificative(continuare)

Veniturile din prestari de servicii se inregistreaza in contabilitate pe masura efectuarii acestora.

Veniturile din dobanzi, redevente si dividende se recunosc astfel:

- a) dobanzile se recunosc periodic, in mod proportional, pe masura generarii venitului respectiv, pe baza contabilitatii de angajamente;
- b) redeventele se recunosc pe baza contabilitatii de angajamente, conform contractului;
- c) dividendele se recunosc atunci cand este stabilit dreptul actionarului de a le incasa.

Diminuarea sau anulara provizioanelor constituite, respectiv a ajustarilor pentru depreciere sau pierdere de valoare reflectate se efectueaza prin inregistrarea la venituri în cazul în care nu se mai justifica mentinerea acestora, are loc realizarea riscului sau cheltuiala devine exigibila.

Recunoasterea cheltuielilor

Recunoasterea cheltuielilor se realizeaza in functie de urmatoarele criterii:

- diminuarea de beneficii economice viitoare, prin diminuari de active sau cresteri de datorii, care are ca efect micșorarea capitalurilor proprii consecinta care nu se refera la retrageri ale participatiilor actionarilor sau distribuirei catre fondatorii Grupului;
- evaluarea sa fie credibila.

Pentru a evalua corect cheltuielile, acestea sunt asociate cu valoarea activelor care se diminueaza corespunzator sau cu valoarea datoriilor care apar odata cu aceste cheltuieli. Prin urmare, o corecta evaluare a activelor la intrarea lor in gestiune si ulterior la ajustarea valorii acestora, datorita unor cauze diverse, respectiv evaluarea corecta a datoriilor are drept consecinta evaluarea credibila a cheltuielilor asociate.

Un aspect esential asociat cheltuielilor este momentul recunoasterii acestora. Se va utiliza aici rationamentul profesional, care va avea la baza contabilitatea de angajamente, precum si principiul conectarii cheltuielilor cu veniturile care au fost generate in respectiva perioada de timp.

Cheltuielile din exploatare vor fi aferente activitatii curente .

Cheltuielile aferente iesirilor din stoc sunt determinate conform metodei stabilite pentru evaluarea stocului, respectiv metoda CMP, pentru stocurile fungibile sau metoda identificarii specifice, pentru celelalte stocuri.

Cheltuielile legate de salarii si colaboratori vor fi inregistrate in baza statelor de plata si a documentelor asociate.

Cheltuielile aferente lucrarilor executate si serviciilor prestate de terti vor fi inregistrate pe baza facturilor sau documentelor justificative, in perioada asociata evenimentului generator.

Politici contabile semnificative(continuare)

Cheltuielile cu amortizarea vor fi inregistrate in fiecare luna a utilizarii respectivelor active, pe baza planurilor de amortizare a imobilizarilor.

Cheltuielile aferente subventiilor, sponsorizarilor si donatiilor acordate vor fi recunoscute in perioada in care activele cu care s-a realizat subventia/sponsorizarea/donatia ies din gestiune. Aceste cheltuieli sunt efectuate in limitele prevazute de legislatia in vigoare privind deductibilitatea acestora la calculul impozitului pe profit.

Elementele extraordinare

Elementele extraordinare sunt veniturile sau cheltuielile rezultate din evenimente sau tranzactii care sunt clar diferite de activitatile curente si care, prin urmare, nu se asteapta sa se repete intr-un mod frecvent sau regulat, de exemplu exproprii sau dezastre naturale.

Rezultatul contabil – Rezultatul fiscal

La sfarsitul fiecărei perioade (luni, etc.) soldurile conturilor de venituri si cheltuieli sunt preluate de catre contul de profit si pierdere. Rezultatul brut contabil se ajusteaza cu cheltuielile nedeductibile fiscal, cu cele deductibile fiscal, precum si cu veniturile neimpozabile, pentru determinarea rezultatului fiscal.

Alte provizioane

Potrivit reglementarilor contabile in vigoare , pentru contravaloarea punctelor cadou acordate clientilor ca parte a unei tranzactii de vanzare de bunuri, prestare de servicii sau a altor forme similare de stimulare, si care pot fi folosite in viitor de client pentru a obtine bunuri sau servicii gratuite sau la un pret redus, sub rezerva indeplinirii unor eventuale conditii suplimentare, entitatea inregistreaza in contabilitate un provizion.

In situatia in care se constata ca valoarea provizioanelor constituite este insuficienta pentru onorarea obligatiilor existente la finele fiecarui trimestru , se procedeaza la ajustarea lor.

In situatia in care se constata ca provizioanele constituite nu mai au obiect sau sunt supraevaluate, se procedeaza la anulara sau diminuarea lor.

Rezultatul pe actiune

Rezultatul pe actiune se calculeaza prin impartirea profitului net aferent perioadei la dispozitia actionarilor la media ponderata a numarului total de actiuni valabile pe parcursul perioadei.

Formatul de prezentare

Formatul de prezentare al contului de profit si pierdere este structurat „dupa natura”.

Politici contabile semnificative(continuare)

Active contingente

Activele contingente sunt generate, de obicei, de evenimente neplanificate sau neasteptate, care pot sa genereze intrari de beneficii economice in cadrul Grupului. Activele contingente nu sunt recunoscute in situatiile financiare, deoarece nu sunt certe, iar recunoasterea lor ar putea determina un venit care sa nu se realizeze niciodata.

Activele contingente sunt evaluate continuu pentru a asigura reflectarea corespunzatoare in situatiile financiare a modificarilor survenite. Astfel, daca intrarea de beneficii economice devine certa, activul si venitul corespunzator vor fi recunoscute in situatiile financiare aferente perioadei in care au survenit modificarile. In caz contrar, el va continua sa fie prezentat ca un activ contingent.

Datorii contingente

O datorie contingenta este:

a) o obligatie potentiala, aparuta ca urmare a unor evenimente trecute, anterior datei bilantului si a carei existenta va fi confirmata numai de aparitia sau neaparitia unuia sau mai multor evenimente viitoare incerte, care nu pot fi in totalitate sub controlul entitatii;

b) o obligatie curenta aparuta ca urmare a unor evenimente trecute, anterior datei bilantului, dar care nu este recunoscuta deoarece fie nu este sigur ca vor fi necesare iesiri de resurse pentru stingerea acestei datorii, fie valoarea datoriei nu poate fi evaluata suficient de credibil.

Datoriile contingente sunt evaluate continuu pentru a determina daca a devenit probabila o iesire de resurse care incorporeaza beneficiile economice. Daca se considera ca este necesara iesirea de resurse, generata de un element considerat anterior datorie contingenta, se va recunoaste, dupa caz, o datorie sau un provizion in situatiile financiare aferente perioadei in care a intervenit modificarea incadrarii evenimentului.

Evenimente ulterioare datei bilantului

Evenimentele ulterioare datei bilantului sunt acele evenimente, favorabile sau nefavorabile, care au loc intre data bilantului si data la care situatiile financiare anuale sunt autorizate spre publicare.

Evenimentele ulterioare care furnizeaza informatii suplimentare fata de cele existente la data bilantului, in legatura cu bilantul consolidat sau cu implicatii negative asupra continuitatii activitatii si care conduc la necesitatea inregistrarii in contabilitate a unor venituri sau cheltuieli, pentru prezentarea unei imagini fidele sunt reflectate in situatiile financiare.

Pentru evenimentele ulterioare care nu determina ajustari, dar sunt materiale, prezentarea acestora fiind necesara pentru utilizatorii de informatii, detalierea se face in notele la situatiile financiare .

Politici contabile semnificative(continuare)

Erori fundamentale

Erorile fundamentale sunt acele erori descoperite in perioada curenta, care au un asemenea efect semnificativ asupra situatiilor financiare aferente uneia sau mai multor perioade precedente, incat acele situatii financiare nu mai pot fi considerate a fi credibile la data emiterii lor. Erorile contabile descoperite (greseli matematice, greseli de aplicare a politicilor contabile, ignorari sau interpretari gresite a evenimentelor si fraudelor) se corecteaza prin ajustarea soldului de deschidere al rezultatului reportat, asigurandu-se comparabilitatea situatiilor financiare prezentate.

Efectul corectiei erorilor fundamentale care are incidenta asupra impozitelor si taxelor datorate si platite va genera recalcularea impozitelor afectate si a sumelor de plata sau de recuperat rezultate.

In cazul corectarii de erori care genereaza o pierdere contabila reportata, aceasta va fi acoperita inainte de efectuarea oricarei repartizari a profitului.

Modificarea politicilor contabile

Modificarea politicilor contabile se va face doar daca este ceruta de lege sau are ca rezultat informatii mai relevante sau mai credibile referitoare la operatiunile Grupului.

In cazul modificarii politicilor contabile, pentru ca utilizatorii sa poata aprecia daca noua politica a fost aleasa in mod adecvat, efectul modificarii asupra rezultatelor raportate ale perioadei si tendinta reala a rezultatelor activitatii vor fi prezentate corespunzator.

Comparativele

Comparativele vor fi modificate pentru a asigura consistenta cu politicile contabile și cerintele de prezentare pentru anul 2022.

Cheltuieli de mediu

Costurile suportate pentru a rezolva probleme legate de mediu sunt trecute pe cheltuieli in exercitiul financiar in care apar.

Societati afiliate

Societatile sunt considerate afiliate atunci cand una dintre ele, pe baza proprietatii, a drepturilor contractuale, a relatiilor familiale sau altor drepturi, are abilitatea de a controla direct sau indirect sau de a influenta semnificativ cealalta parte.

Societatile afiliate includ de asemenea persoanele care sunt actionari majoritari, manageri si membrii Consiliului de Administratie precum si membrii familiilor lor.

Politici contabile semnificative(continuare)

Pensii si alte beneficii dupa pensionare

In cursul normal al activitatii, Grupul face plati statului roman in contul angajatilor sai. Costul acestor plati se inregistreaza in contul de profit si pierderi odata cu inregistrarea salariilor.

Grupul nu opereaza nici un alt plan de pensii sau beneficii dupa pensionare si deci nu are nici un alt fel de obligatii referitoare la pensii. Mai mult, Grupul nu este obligat sa ofere beneficii suplimentare angajatilor.

9. Note la situatii financiare consolidate

Nota 1 .Rezultatul operational fără impactul amortizării fondului comercial

Cu toate că grupul a inregistrat pierdere neta de 13,2 milioane lei , cheltuiala cu impozitul pe profit in suma de 3,1 milioane lei este generată de filialele locale si străine care au înregistrat profituri in primul semestru 2023. Pierderea netă la nivel de grup in suma de 13.2 milioane lei este generata in principal de o cheltuiala de amortizare neta aferentă Fondului comercial pozitiv , respectiv negativ in suma de 34.4 milioane lei evidentiată conform cerintelor OMF1802/2014, si generată de efectul cumulativ al tranzactiilor de achizitie filiale efectuate de societatea mamă Stanleybet Capital SA in 2020, 2021, 2022 si primul semestru 2023.

Astfel, profitul brut al grupului inainte de impactul cheltuielii cu amortizarea Fond comercial este in suma 5.9 milioane lei.

Rezultatul consolidat final prezentat nu afectează capacitatea financiară, solvabilitatea sau lichiditatea Grupului, societatea mama sau a filialelor sale, si nici nu influenteaza negativ activitatea operatională a vreunei entitati din cadrul Grupului, fapt evidentiat si de soldul consolidat al activelor circulante in suma de 46.273.903 lei , din care disponibilitati in casa si conturi la banci in suma de 34.667.236 lei.

Datorita reglementarilor naționale fiscale:

- Suma de 34.429.375 lei reprezentând cheltuieli cu amortizarea fondului comercial se adaugă în scopuri de prezentare a situațiilor financiare consolidate conform Ordinul Ministrului Finanțelor Publice nr. 1802/2014 ce impune ca tratament contabil obligatoriu amortizarea pe o perioada de cinci ani a fondului comercial.
- Pierderea reportata cumulata in suma de 191.131.821 lei prezentata in contul 117 este afectata semnificativ de tranzactiile de consolidare reprezentând cheltuieli cu amortizarea fondului comercial in valoare totala de 109.772.797 lei si se adaugă doar în scopuri de prezentare a situațiilor financiare consolidate conform Ordinul Ministrului Finanțelor Publice nr. 1802/2014.

STANLEYBET CAPITAL SA
RAPORT FINANCIAR
(sumele sunt exprimate in LEI, daca nu este specificat altfel)

Nota 2 Fondul comercial :

Fondul comercial net se refera la urmatoarele elemente:

Nr.crt	Fond comercial pozitiv net	30.06.2023
1	Westgate Invest Srl	15.953.538
2	Slot Partener	16.720.634
3	Game World Romania Srl	134.625.802
4	Game World Invest Srl	44.349.052
5	Westgate Romania Srl	4.979.888
6	Megabet International Srl **	2.548.276
	Total	219.177.190

Nr.crt	Fond comercial negativ net*	30.06.2023
1	Wap Holding	5.207.564
2	Opossum Romania Srl	4.365.617
3	Alfastreet Trade Srl	131.000
4	Acetech Development Srl	485.801
	Total	10.189.982

(*) Conform reglementarilor de raportare, fondul comercial negativ se raporteaza in bilant in cadrul sectiunii Venituri in avans.

(**) Fondul comercial aferent Megabet International SRL este recunoscut ca urmare a raportarii transferului de activitate catre aceasta subsidiara de la Stanleybet Online Romania LTD in martie 2021.

Fondurile comerciale descrise mai sus sunt determinate ca diferenta intre pretul de achizitie si valoarea capitalurilor nete achizitionate. Preturile de achizitie sunt calculate pe baza unor rapoarte de evaluare intocmite de un evaluator independent

STANLEYBET CAPITAL SA
RAPORT FINANCIAR
(sumele sunt exprimate in LEI, daca nu este specificat altfel)

Nota 3.Stocuri

	01 ianuarie 2023	30 iunie 2023
Materii prime	0	44,663
Materiale auxiliare	43,943	40,085
Piese de schimb	669,506	588,383
Consumabile	2,166,965	1,567,855
Obiecte de inventar	595,491	506,052
Produse protocol	41,673	46,673
Marfuri	2,599,625	264,878
Ambalaje	5,562	5,562
Avansuri	299,374	402,018
TOTAL	6,422,139	3,466,168

Nota 4.Numerar si echivalent in numerar

	01 ianuarie 2023	30 iunie 2023
Conturi la banci in lei	12,714,374	8,999,602
Conturi la banci in valuta	847,175	600,285
Numerar in casa in lei	21,366,111	19,268,595
Numerar in casa in valuta	559,756	268,452
Depozit la termen in LEI	0	5,000,000
Sume in curs de decontare/Sume in curs de decontare EPOS	115,828	524,332
Avansuri de trezorerie	1,381	2,002
Alte valori	3,968	3,968
TOTAL	35,608,593	34,667,236

STANLEYBET CAPITAL SA
RAPORT FINANCIAR
(sumele sunt exprimate in LEI, daca nu este specificat altfel)

Nota 5.Creante

Creanțe	Sold la 30 iunie 2023	Termen de lichiditate	
		sub 1 an	peste 1 an
0	1=2+3	2	3
TOTAL, DIN CARE	8,098,163	7,550,181	547,982
Alte creante immobilizate	0	0	0
Cienti	277,653	255,799	21,854
Cienti incerti sau in litigiu	542,730	542,730	0
Furnizori-debitori pt.prestări servicii	372,155	372,155	0
Cienti facturi de intocmit	20	20	0
Alte creante sociale	327,056	324,593	2,463
Impozitul pe profit	1,576	1,576	0
TVA de recuperat	352,902	2	352,900
Decontari intre entitatile afiliate	45,063	45,063	0
Decontari participatie Activ	289,701	289,701	0
Debitori diversi	3,109,499	3,106,082	3,417
Alte creante sociale	2,770,322	2,602,974	167,348
Alte creante-bugetul statului	8,504	8,504	0
Decontari din operatiuni in curs de clarificare	983	983	0

STANLEYBET CAPITAL SA
RAPORT FINANCIAR
(sumele sunt exprimate in LEI, daca nu este specificat altfel)

Nota 6.Datorii

Datorii	Sold la 30 iunie 2023 cu ADJ	Termen de exigibilitate		
		sub 1 an	1-5 ani	peste 5 ani
0	1	2	3	4
TOTAL, DIN CARE	129,526,830	48,273,030	79,254,485	1,999,315
Alte imprumuturi si datorii asimilate	19,746,700	474,022	17,273,363	1,999,315
Furnizori	16,450,901	14,557,067	1,893,834	0
Clienti-creditori	16	16	0	0
Datorii legate de personal	12,216,365	12,216,365	0	0
Impozit pe profit	493,589	493,589	0	0
Impozit pe venitul microintreprinderilor	4,627	4,627	0	0
TVA de plata	675,951	675,951	0	0
TVA neexigibila	10,006	10,006	0	0
Impozit pe veniturile obtinute din Romania	565	565	0	0
Dividende de plata	12,732,152	12,732,152	0	0
Afiliati	42,112,371	1,989,961	40,122,410	0
Decontari participatie Activ	112,303	112,303	0	0
Creditori diversi	1,677,571	1,677,571	0	0
Alte datorii, inclusiv fiscale	2,585,117	2,548,016	37,101	0
Imprumuturi din emisiunea de obligatiuni	20,708,598	780,820	19,927,778	0

STANLEYBET CAPITAL SA
RAPORT FINANCIAR
(sumele sunt exprimate in LEI, daca nu este specificat altfel)

Nota 7. Cheltuieli

	30 iunie 2022	30 iunie 2023
Cheltuieli cu materiile prime si materialele	2,960,351	3,086,920
Alte cheltuieli materiale	3,907,051	3,097,989
Cheltuieli cu energia si apa	4,655,064	4,253,303
Cheltuieli cu marfurile	514,834	2,936,791
Reduceri comerciale primite	552,994	850,166
Cheltuieli cu personalul	59,941,414	73,608,361
Ajustări de valoare privind imobilizările corporale și necorporale	46,074,656	44,331,871
Ajustări de valoare privind activele circulante	-101,122	429
Alte cheltuieli de exploatare, din care :	175,246,270	197,447,838
Cheltuieli privind prestațiile externe	75,584,280	90,859,050
Cheltuieli cu alte impozite, taxe și vărsăminte asimilate	34,846,468	48,381,191
Alte cheltuieli	64,815,522	58,207,597
Ajustari privind provizioanele	169,669	93,330
Cheltuieli financiare	-7,578,153	-15,808,719
Impozit profit/venit	3,351,533	3,094,069
Alte impozite ne reprezentate la elementele de mai sus	23,435	8,115
Total	288,612,009	315,300,132

Nota 8. Venituri

	30 iunie 2022	30 iunie 2023
Venituri din activitatea de baza	261,407,351	290,837,573
Venituri din vanzarea marfurilor	709,597	2,936,377
Venituri aferente costului producției în curs de execuție	643,884	896,361
Venituri din producția de imobilizari necorporale si corporale	70,848	45,350
Venituri din subvenții de exploatare	42,806	0
Alte venituri din exploatare	5,335,659	6,439,190
Venituri financiare	470,700	723,902
Venituri din dobanzi	86,920	133,503
Total	268,767,764	302,012,256

STANLEYBET CAPITAL SA
RAPORT FINANCIAR
(sumele sunt exprimate in LEI, daca nu este specificat altfel)

Nota 9.Capital Social

Stanleybet Capital S.A. este organizata ca societate pe acțiuni, iar la 31.12.2023 capitalul social subscris și vărsat integral al societății este de 415.706.200 lei, divizat în 41.570.620 acțiuni nominative, cu o valoare nominală de 10 lei/acțiune.

Structura acționarilor la 31 decembrie 2023 era următoarea:

Denumire	Nr. acțiuni	Procent (%)	Valoare deținută
Alte persoane juridice nerezidente, din care:	41.570.620	100.00%	415.706.200
Equilor Holding Limited	6.732.100	16.19%	67.321.000
Macrati Holdings LTD	34.838.520	83.81%	348.385.200

Nota 10.Salarii

Informatii privind salariatii si membrii organelor de administratie , conducere si de supraveghere
-LEI-

1	Societatea a avut la 30 iunie 2023 un număr mediu de salariați de:	1,786
	din care :	
	Tesa	389
	Muncitori	1,397
2	Fondul total de salarii	70.763.472
3	Cheltuielile cu asigurările sociale	2.844.888
4	Remunerația totală a directorilor Societății la nivelul 30 iunie 2023 a fost de:	2,252,499
5	Suma totală a indemnizațiilor (brute) a membrilor Consiliului de Administrație (persoane fizice) - 30 iunie 2023	64,116

STANLEYBET CAPITAL SA
RAPORT FINANCIAR
(sumele sunt exprimate in LEI, daca nu este specificat altfel)

Nota 11. Afiliati

In anul 2023, societatile care au intrat in perimetrul de consolidare , au avut relatii cu urmatoarele companii :

- Vegas Ro S.R.L.
- Cardinal Entertainment SRL
- Imoinvest Romania Srl
- Atropos Invest Srl

Principalele tranzactii desfasurate intre afiliati sunt:

- Diverse achizitii de bunuri si plati in numele afiliatului
- Asociere in participatiune
- Chirii
- Servicii GDPR
- Servicii IT
- Servicii difuzare video

STANLEYBET CAPITAL SA
RAPORT FINANCIAR
(sumele sunt exprimate in LEI, daca nu este specificat altfel)

STANLEYBET
CAPITAL S.A.

Nume firma	Relatia Juridica	Tara de rezidenta	Relatia cu compania	Sold D la data de 01.01.2023	Sold C la data de 01.01.2023	Sold D la data de 30.06.2023	Sold C la data de 30.06.2023
WESTGATE ROMANIA SRL	ACTIONAR UNIC	ROMANIA	ACTIUNI DETINUTE	76,168,200	0	78,313,000	0
			AJUSTARI PT PIERDEREA DE VALOARE A ACTIUNILOR	0	18,000,000	0	18,000,000
			TOTAL	76,168,200	18,000,000	78,313,000	18,000,000
WAP HOLDINGS LTD LIMASSOL	ACTIONAR UNIC	ROMANIA	ACTIUNI DETINUTE	0	0	1,355,200	0
			TOTAL	0	0	1,355,200	0
ACETECH DEVELOPMENT SRL	ACTIONAR UNIC	ROMANIA	ACTIUNI DETINUTE	1,479,180	0	1,479,180	0
			SERVICII IT	0	5,862	0	0
			TOTAL	1,479,180	5,862	1,479,180	0
GAME WORLD ROMANIA SRL	ACTIONAR UNIC	ROMANIA	ACTIUNI DETINUTE	259,290,000	0	259,290,000	0
			DIVIDENDE DE INCASAT	1,000,335	0	1,000,000	0
			TOTAL	260,290,335	0	260,290,000	0
GAME WORLD INVEST SRL	ACTIONAR UNIC	ROMANIA	ACTIUNI DETINUTE	84,210,000	0	84,210,000	0
			DIVIDENDE DE INCASAT	1,304,525	0	900,000	0
			TOTAL	85,514,525	0	85,110,000	0
ALFASTREET TRADE SRL	ACTIONAR UNIC	ROMANIA	ACTIUNI DETINUTE	2,830,627	0	2,830,627	0
			DIVIDENDE DE INCASAT	0	0	0	0
			TOTAL	2,830,627	0	2,830,627	0
WESTGATE INVEST SRL	ACTIONAR UNIC	ROMANIA	ACTIUNI DETINUTE	27,460,000	0	27,460,000	0
			DIVIDENDE DE INCASAT	500,000	0	0	0
			TOTAL	27,960,000	0	27,460,000	0
OPOSSUM ROMANIA SRL	ACTIONAR UNIC	ROMANIA	ACTIUNI DETINUTE	1,350,000	0	1,350,000	0
			CHIRIE SI UTILITATI	0	1,235	0	0
			DIVIDENDE DE INCASAT	0	0	0	0
			TOTAL	1,350,000	1,235	1,350,000	0
EQUILOR HOLDING LIMITED	ACTIONAR UNIC	MALTA	IMPRUMUT	0	27,844,553	0	27,926,136
			IMPRUMUT	0	296,844	0	297,804
			DOBANDA IMPRUMUT	0	5,620	0	7,115
			PRELUARE TITLURI DE PARTICIPARE	0	2,792,708	0	2,801,740
			TOTAL	0	30,939,725	0	31,032,795

STANLEYBET CAPITAL SA
RAPORT FINANCIAR
(sumele sunt exprimate in LEI, daca nu este specificat altfel)

SLOT PARTNER MALTA LTD TRIQ IL-PRINJOLATA	ACTIONAR UNIC	MALTA	ACTIUNI DETINUTE	29,830,000	0	29,830,000	0
			TOTAL	29,830,000	0	29,830,000	0
TOTAL				485,422,868	48,946,822	488,018,008	49,032,795

MEGABET INTERNATIONAL SRL

Nume firma	Relatia Juridica	Tara de rezidenta	Relatia cu compania	Sold D la data de 01.01.2023	Sold C la data de 01.01.2023	Sold D la data de 30.06.2023	Sold C la data de 30.06.2023
WESTGATE ROMANIA SRL	ACTIONAR UNIC	ROMANIA	PARTI SOCIALE DETINUTE	0	4,500,000	0	8,000,000
			FINANTARE PRIN IMRUMUT PE TERMEN LUNG	0	1,800,000	0	1,800,000
			DOBANDA	0	99,052	0	161,423
			SERVICII PROCESARE PLATI, PLATI IN NUMELE AFILIATULUI	0	44,336	0	44,591
			REFACTURARE DIVERSE ACHIZITII	81,851	0	0	0
			ASOCIERE IN PARTICIPATIUNE	0	45,204	0	39,663
			PROCESARE PLATI	642,854	0	261,982	0
			TOTAL	724,704	6,488,592	261,982	10,045,677
OPOSSUM ROMANIA SRL	ACTIONARIAT COMUN	ROMANIA	CHIRIE SI UTILITATI SPATIU	0	4,681	0	7,584
			TOTAL	0	4,681	0	7,584
EQUILOR HOLDING LIMITED	ACTIONAR	MALTA	FINANTARE PRIN IMRUMUT PE TERMEN LUNG	0	8,880,583	0	8,909,303
			DOBANDA	0	133,574	0	178,186
			DREPT UTILIZARE DOMENIU	0	0	0	0
			TOTAL	0	9,014,157	0	9,087,489
GAMEWORLD INVEST SRL	ACTIONARIAT COMUN	ROMANIA	SERVICII PROCESARE PLATI	0	24,589	0	54,249
			PROCESARE PLATI	0	10,072	0	9,064
			TOTAL	0	34,662	0	63,313
GAMEWORLD ROMANIA SRL	ACTIONARIAT COMUN	ROMANIA	SERVICII PROCESARE PLATI	0	120,451	0	155,746
			PROCESARE PLATI	0	2,158,989	0	3,541,391
			TOTAL	0	2,279,440	0	3,697,136
ACETECH DEVELOPMENT SRL	ACTIONARIAT COMUN	ROMANIA	ACHIZITIE IMOBILIZARI NECORPORALE/PRESTARI SERVICII	0	65,508	0	148,604
			AVANSURI IMOBILIZARI NECORPORALE	249,351	0	0	0
			TOTAL	249,351	65,508	0	148,604

STANLEYBET CAPITAL SA
RAPORT FINANCIAR
(sumele sunt exprimate in LEI, daca nu este specificat altfel)

STANLEYBET ROMANIA ONLINE LIMITED	ACTIONARIAT COMUN	MALTA	PRELUARE SOLDURI PROCESATORI PLATI	0	108,998	0	108,998
			TOTAL	0	108,998	0	108,998
CARDINAL ENTERTAINMENT SRL	ACTIONARIAT COMUN	ROMANIA	CHIRIE SPATIU	0	0	0	0
			TOTAL	0	0	0	0
TOTAL				974,056	17,996,037	261,982	23,158,801

WESTGATE ROMANIA SRL

Nume firma	Relatia Juridica	Tara de rezidenta	Relatia cu compania	Sold D la data de 01.01.2023	Sold C la data de 01.01.2023	Sold D la data de 30.06.2023	Sold C la data de 30.06.2023
ALFASTREET TRADE SRL	ACTIONARIAT COMUN	ROMANIA	SERVICII GDPR	500	0	500	0
			CHIRIE MIJLOACE DE JOC	0	0	0	27,327
			TOTAL	500	0	500	27,327
CARDINAL ENTERTAINMENT SRL	ACTIONARIAT COMUN	ROMANIA	SERVICII GDPR	500	0	500	0
			TOTAL	500	0	500	0
GAME WORLD ROMANIA SRL	ACTIONARIAT COMUN	ROMANIA	REDUCERE COMERCIALA	2,549	0	4,395	0
			SERV. TRANSMITERE IMAGINI VIDEO, ACHIZITIE OB. DE INVENTAR SI MIJ. FIXE	0	5,998	0	417,554
			SERVICII GDPR, VANZARI DIVESE OB. DE INVENTAR SI MIJ. FIXE	500	0	500	0
			TOTAL	3,049	5,998	4,895	417,554
GAME WORLD EXCHANGE SRL	ACTIONARIAT COMUN	ROMANIA	SERVICII GDPR	500	0	500	0
			TOTAL	500	0	500	0
GAME WORLD INVEST SRL	ACTIONARIAT COMUN	ROMANIA	SERVICII GDPR	500	0	500	0
			TOTAL	500	0	500	0
WESTGATE INVEST SRL	ACTIONARIAT COMUN	ROMANIA	ACHIZITIE CONSUMABILE	0	18,729	0	0
			SERV. GDPR, VANZARI DIVESE OB. DE INVENTAR, PLATI IN NUMELE AFILIATULUI	1,416	0	1,416	0
			ASOCIERE IN PARTICIPATIUNE	67	0	0	0
			ASOCIERE IN PARTICIPATIUNE	0	111,694	0	335,343
			TOTAL	1,483	130,423	1,416	335,343
OPOSSUM ROMANIA SRL	ACTIONARIAT COMUN	ROMANIA	DEPOZIT GARANTIE SPATIU	3,176	0	120,899	0

STANLEYBET CAPITAL SA
RAPORT FINANCIAR
(sumele sunt exprimate in LEI, daca nu este specificat altfel)

			CHIRIE SI UTILITATI ,ACHIZITIE MIJ. FIXE SI OB. DE INVENTAR ,SERV. IT SI CLOUD	0	606,229	0	360,252
			SERVICII GDPR	500	0	500	0
			PLATI IN NUMELE AFILIATULUI	64,381	0	69,293	0
			TOTAL	68,058	606,229	190,692	360,252
VEGAS RO SRL	ACTIONARIAT COMUN	ROMANIA	SERVICII GDPR	500	0	500	0
			ASOCIERE IN PARTICIPATIUNE	1,035	0	0	39,786
			TOTAL	1,535	0	500	39,786
WAP HOLDINGS LTD LIMASSOL	ACTIONARIAT COMUN	CIPRU	ASOCIERE IN PARTICIPATIUNE	0	33,689,262	0	32,804,812
			ACHIZITIE DE MIJLOACE FIXE SI OBIECTE DE INVENTAR	0	8,459,246	0	8,459,246
			TOTAL	0	42,148,508	0	41,264,058
MEGABET INTERNATIONAL S.R.L.	ACTIONAR UNIC	ROMANIA	PARTI SOCIALE DETINUTE	4,500,000	0	8,000,000	0
			IMPRUMUT	1,800,000	0	1,800,000	0
			DOBANDA	99,049	0	161,421	0
			VARSAMINTE DE EFECTUAT	0	0	0	0
			REFACTURARE SERVICII	0	81,851	0	0
			SERV. PROCESARE PLATI, REFACTURARE BUNURI, PLATI IN NUMELE AFILIATULUI	44,336	0	44,591	0
			ASOCIERE IN PARTICIPATIUNE	45,204	0	39,663	0
			PROCESARE PLATI	0	642,854	0	261,982
			TOTAL	6,488,589	724,704	10,045,675	261,982
ACETECH DEVELOPMENT SRL	ACTIONARIAT COMUN	ROMANIA	PRESTARI SERV. CREARE SOFT SPECIALIZAT ACTIVITATII DE JOCURI DE NOROC	0	24,077	0	0
			AVANS IMOBILIZARI NECORPORALE	586,238	0	586,238	0
			TOTAL	586,238	24,077	586,238	0
MACRATI HOLDING LIMITED	ACTIONAR	CIPRU	CESIUNE DIVIDENDE DE LA INTEZA	0	873,866	0	1,580,840
			TOTAL	0	873,866	0	1,580,840
STANLEYBET CAPITAL S.A.	ACTIONAR	ROMANIA	CAPITAL SOCIAL	0	63,695,000	0	67,195,000
			TOTAL	0	63,695,000	0	67,195,000
EQUILOR HOLDING LIMITED	ACTIONAR	MALTA	SERVICII REZERVARE DOMENIU	0	0	437	0
			TOTAL	0	0	437	0
OLIMPICO BAR SRL	ACTIONARIAT COMUN	ROMANIA	PLATI IN NUMELE AFILIATULUI	0	0	0	0
			TOTAL	0	0	0	0

STANLEYBET CAPITAL SA
RAPORT FINANCIAR
(sumele sunt exprimate in LEI, daca nu este specificat altfel)

TOTAL				7,150,953	108,208,807	10,831,854	111,482,142
-------	--	--	--	-----------	-------------	------------	-------------

WAP HOLDINGS
LTD CIPRU

Nume firma	Relatia Juridica	Tara de rezidenta	Relatia cu compania	Sold D la data de 01.01.2023	Sold C la data de 01.01.2023	Sold D la data de 30.06.2023	Sold C la data de 30.06.2023
WESTGATE ROMANIA SRL	ACTIONARIAT COMUN	ROMANIA	ASOCIERE IN PARTICIPATIUNE ,VANZARE DE MIJ. FIXE SI OB. DE INVENTAR	42,100,997	0	41,218,011	0
			TOTAL	42,100,997	0	41,218,011	0
MACRATI HOLDING LIMITED	ACTIONAR	CIPRU	IMPRUMUT	0	49,474	0	49,634
			DOBANDA	0	1,410	0	1,415
			TOTAL	0	50,884	0	51,049
EQUILOR HOLDING LIMITED	ACTIONAR	MALTA	IMPRUMUT	0	17,043,793	0	17,098,913
			TOTAL	0	17,043,793	0	17,098,913
OPOSSUM ROMANIA SRL	ACTIONARIAT COMUN	ROMANIA	CHIRIE SPATIU SI UTILITATI	0	1,061	0	3,133
			TOTAL	0	1,061	0	3,133
STANLEYBET CAPITAL SA	ACTIONAR	ROMANIA	CAPITAL SOCIAL	0	8,460	0	8,487
			TOTAL	0	8,460	0	8,487
TOTAL				42,100,997	17,095,738	41,218,011	17,153,094

ACETECH
DEVELOPMENT
SRL

Nume firma	Relatia Juridica	Tara de rezidenta	Relatia cu compania	Sold D la data de 01.01.2023	Sold C la data de 01.01.2023	Sold D la data de 30.06.2023	Sold C la data de 30.06.2023
GAME WORLD ROMANIA SRL	ACTIONARIAT COMUN	ROMANIA	AVANSURI SERVICII	0	654,088	0	654,088
			IMPRUMUT	0	500,000	0	500,000
			DOBANZI IMPRUMUT	0	20,808	0	35,329
			CREDITORI DIVERSI	0	2,794	0	0
			Total	0	1,177,690	0	1,189,417
WESTGATE ROMANIA SRL	ACTIONARIAT COMUN	ROMANIA	AVANSURI SERVICII	0	492,637	0	492,637
			AVANSURI SI SERVICII PRESTATE	24,077	0	0	0
			Total	24,077	492,637	0	492,637

STANLEYBET CAPITAL SA
RAPORT FINANCIAR
(sumele sunt exprimate in LEI, daca nu este specificat altfel)

MEGABET INTERNATIONAL SRL	ACTIONARIAT COMUN	ROMANIA	AVANSURI SERVICII	0	209,539	0	327,824
			AVANSURI SI SERVICII PRESTATE	65,508	0	148,604	0
			Total	65,508	209,539	148,604	327,824
STANLEYBET CAPITAL SA	ACTIONAR	ROMANIA	AVANSURI SERVICII	0	4,926	0	0
			AVANSURI SI SERVICII PRESTATE	5,862	0	0	0
			Total	5,862	4,926	0	0
TOTAL				95,448	1,884,792	148,604	2,009,878

GAME WORLD ROMANIA SRL

Nume firma	Relatia Juridica	Tara de rezidenta	Relatia cu compania	Sold D la data de 01.01.2023	Sold C la data de 01.01.2023	Sold D la data de 30.06.2023	Sold C la data de 30.06.2023
ALFASTREET TRADE SRL	ACTIONARIAT COMUN	ROMANIA	CHIRIE AUTO, PIESE APARATE	0	15,890	0	3,828
			Total	0	15,890	0	3,828
OPOSSUM ROMANIA SRL	ACTIONARIAT COMUN	ROMANIA	CHIRII SPATII,REFACTURARE UTILITATI, SERVICII CTR DE ADMINISTRARE	0	199,036	0	72,109
			REFACTURARE CHIRII	0	42,610	0	0
			REFACTURARE CHIRII	0	19,043	0	8,375
			REFACTURARE UTILITATI, SERVICII CTR DE ADMINISTRARE	0	252,542	0	217,309
			Total	0	513,232	0	297,792
WESTGATE ROMANIA SRL	ACTIONARIAT COMUN	ROMANIA	SERVICII GDPR,MENTENANTA LICENTA WIZPRO	0	500	0	500
			TRANSMITERE IMAGINI JN	5,998	0	10,996	0
			VANZARE MIJLOACE FIXE	0	0	406,558	0
			REALOCARE DISCOUNT	0	2,549	0	4,395
			Total	5,998	3,049	417,554	4,895
WESTGATE INVEST SRL	ACTIONARIAT COMUN	ROMANIA	TRANSMITERE IMAGINI JN	4,499	0	3,499	0
			Total	4,499	0	3,499	0
CARDINAL ENTERTAINMENT SRL	ACTIONARIAT COMUN	ROMANIA	TRANSMITERE IMAGINI JN	2,999	0	1,499	0
			Total	2,999	0	1,499	0
GAME WORLD INVEST SRL	ACTIONARIAT COMUN	ROMANIA	TRANSMITERE IMAGINI JN	7,592	0	7,592	0
			REALOCARE DISCOUNT	0	17,342	0	35,424
			Total	7,592	17,342	7,592	35,424
VEGAS RO SRL	ACTIONARIAT COMUN	ROMANIA	TRANSMITERE IMAGINI JN	999	0	2,999	0

STANLEYBET CAPITAL SA
RAPORT FINANCIAR
(sumele sunt exprimate in LEI, daca nu este specificat altfel)

			VANZARE MASINI ELECTRONICE	135,000	0	135,000	0
			Total	135,999	0	137,999	0
MEGABET INTERNATIONAL SRL	ACTIONARIAT COMUN	ROMANIA	SERVICII PROCESARE PLATI	120,451	0	155,746	0
			TRANZACTII CASH IN/CASH OUT	2,158,989	0	3,541,389	0
			Total	2,279,440	0	3,697,135	0
ACETECH DEVELOPMENT SRL	ACTIONARIAT COMUN	ROMANIA	AVANS IMOBILIZARI NECORPORALE SI SERVICII IT	778,365	0	778,365	0
			IMPRUMUT	500,000	0	500,000	0
			DOBANDA IMRUMUT	20,808	0	33,205	0
			Total	1,299,173	0	1,311,571	0
SLOT PARTNER MALTA LTD TRIQ IL-PRINJOLATA	ACTIONARIAT COMUN	MALTA	ASOCIERE IN PARTICIPATIUNE	0	285	0	285
			ASOCIERE IN PARTICIPATIUNE	0	1,442,065	0	2,855,302
			ASOCIERE IN PARTICIPATIUNE	1	0	1	0
			Total	1	1,442,350	1	2,855,587
MACRATTI HOLDINGS	ACTIONAR	CIPRU	DIVIDENDE DISTRIBUITE/PLATITE	0	1,254,183	0	957,411
			Total	0	1,254,183	0	957,411
STANLEYBET CAPITAL SA	ACTIONAR	ROMANIA	DIVIDENDE DISTRIBUITE/PLATITE	0	1,000,335	0	1,000,000
			Total	0	1,000,335	0	1,000,000
GAME WORLD EXCHANGE SRL	ACTIONAR UNIC	ROMANIA	CAPITAL SOCIAL	5,710,000	0	5,710,000	0
			Total	5,710,000	0	5,710,000	0
OLIMPICO BAR SRL	ACTIONAR	ROMANIA	CAPITAL SOCIAL	7,954,680	0	7,954,680	0
			Total	7,954,680	0	7,954,680	0
TOTAL				17,400,381	4,230,491	19,241,529	5,151,109

GAME WORLD INVEST SRL

Nume firma	Relatia Juridica	Tara de rezidenta	Relatia cu compania	Sold D la data de 01.01.2023	Sold C la data de 01.01.2023	Sold D la data de 30.06.2023	Sold C la data de 30.06.2023
MACRATI HOLDING	ACTIONAR	CIPRU	IMPRUMUT	0	1,335,798	0	0
			DOBANDA	0	34,762	0	0
			DIVIDENDE DISTRIBUITE/PLATITE	0	1,098,438	0	621,769
			Total	0	2,468,998	0	621,769
ALFASTREET TRADE SRL	ACTIONARIAT COMUN	ROMANIA	PIESE DE SCHIMB PT APARATE JN/RULETE	0	7,832	0	0
			Total	0	7,832	0	0
GAME WORLD ROMANIA SRL	ACTIONARIAT COMUN	ROMANIA	CHIRIE MIJLOC FIX /TRANSMITERE IMAGINI JN	0	7,592	0	7,592

STANLEYBET CAPITAL SA
RAPORT FINANCIAR
(sumele sunt exprimate in LEI, daca nu este specificat altfel)

			REALOCARE DISCOUNT	17,342	0	35,424	0
			Total	17,342	7,592	35,424	7,592
MEGABET INTERNATIONAL SRL	ACTIONARIAT COMUN	ROMANIA	SERVICII PROCESARE PLATI	24,589	0	54,249	0
			TRANZACTII CASH IN/CASH OUT	10,072	0	9,064	0
			Total	34,662	0	63,313	0
OPOSSUM ROMANIA SRL	ACTIONARIAT COMUN	ROMANIA	CHIRII SPATII, REFACTURARE UTILITATI , SERVICII CTR DE ADMINISTRARE	0	42,232	0	57,071
			UTILITATI, PARCARE, SERVICII ADMINISTRARE	0	122,703	0	115,201
			Total	0	164,936	0	172,272
SLOT PARTNER MALTA LTD TRIQ IL-PRINJOLATA	ACTIONARIAT COMUN	MALTA	ASOCIERE IN PARTICIPATIUNE	0	952,849	0	2,094,803
			Total	0	952,849	0	2,094,803
STANLEYBET CAPITAL SA	ACTIONAR	ROMANIA	DIVIDENDE DISTRIBUITE/PLATITE	0	1,304,525	0	900,000
			Total	0	1,304,525	0	900,000
WESTGATE ROMANIA SRL	ACTIONARIAT COMUN	ROMANIA	SERVICII GDPR	0	500	0	500
			Total	0	500	0	500
TOTAL				52,004	4,907,231	98,737	3,796,936

OLIMPICO BAR SRL

Nume firma	Relatia Juridica	Tara de rezidenta	Relatia cu compania	Sold D la data de 01.01.2023	Sold C la data de 01.01.2023	Sold D la data de 30.06.2023	Sold C la data de 30.06.2023
GAME WORLD ROMANIA SRL	ACTIONAR	ROMANIA	CAPITAL SOCIAL	0	7,954,680	0	7,954,680
			TOTAL	0	7,954,680	0	7,954,680
IMOINVEST ROMANIA SRL	ACTIONAR	ROMANIA	CAPITAL SOCIAL	0	796	0	796
			TOTAL	0	796	0	796
TOTAL				0	7,955,476	0	7,955,476

GAME WORLD EXCHANGE SRL

Nume firma	Relatia Juridica	Tara de rezidenta	Relatia cu compania	Sold D la data de 01.01.2023	Sold C la data de 01.01.2023	Sold D la data de 30.06.2023	Sold C la data de 30.06.2023
GAME WORLD ROMANIA SRL	ACTIONAR	ROMANIA	CAPITAL SOCIAL	5,710,000	0	5,710,000	0
			Total	5,710,000	0	5,710,000	0

STANLEYBET CAPITAL SA
RAPORT FINANCIAR
(sumele sunt exprimate in LEI, daca nu este specificat altfel)

WESTGATE INVEST SRL	ACTIONARIAT COMUN	ROMANIA	GARANTIE CHIRIE	4,150	0	4,150	0
			CHIRIE SPATIU	346	0	347	0
			Total	4,496	0	4,497	0
WESTGATE ROMANIA SRL	ACTIONARIAT COMUN	ROMANIA	SERVICII GDPR	500	0	500	0
			Total	500	0	500	0
OPOSSUM ROMANIA SRL	ACTIONARIAT COMUN	ROMANIA	CHIRIE SPATII+UTILITATI	20,943	0	-1,148	0
			GARANTIE CF CTR.	425	0	3,110	
			Total	21,368	0	1,962	0
TOTAL				5,736,364	0	5,716,959	0

**ALFASTREET
TRADE SRL**

Nume firma	Relatia Juridica	Tara de rezidenta	Relatia cu compania	Sold D la data de 01.01.2023	Sold C la data de 01.01.2023	Sold D la data de 30.06.2023	Sold C la data de 30.06.2023
OPOSSUM ROMANIA SRL	ACTIONARIAT COMUN	ROMANIA	PREST.SERVICII+COMISION; CHIRIE SPATII, SERV.SPATII COMUNE, UTILITATI	0	2,075	0	1,810
			PREST.SERVICII+COMISION; CHIRIE SPATII, SERV.SPATII COMUNE, UTILITATI	0	845	0	397
			CHIRIE SPATIU, REEVALUARE	0	558	0	161
			DEPOZIT GARANTIE GLINA	3,435	0	2,807	0
			CHIRIE SPATII, SERV.SPATII COMUNE	8,257	0	8,504	0
			VPN, INTERNET, TAXA SERVICII FIXE	28	0	46	0
			CLOUD, COLOCARE, SERVICII SPECIALE SECURITY	248	0	249	0
			TOTAL	11,969	3,478	11,605	2,367
WESTGATE ROMANIA SRL	ACTIONARIAT COMUN	ROMANIA	MENTENATA 1 LICENTA WIZPRO, SERVICII GDPR	0	500	0	500
			MENTENATA 1 LICENTA WIZPRO	0	0	0	0
			CHIRIE MIJLOACE DE JOC	0	0	27,327	0
			GARANTIE SPATIUL INCHIRIAT	3,143	0	3,153	0
			MENTENATA 1 LICENTA WIZPRO	0	0	0	0
			TOTAL	3,143	500	30,480	500
CARDINAL ENTERTAINMENT SRL	ACTIONARIAT COMUN	ROMANIA	PIESE RULETA, PRESTARI SERVICII CF. DEVIZ	2,674	0	0	0
			ASOCIERE IN PARTICIPATIUNE	79,510	0	339,327	0
			TOTAL	82,185	0	339,327	0

STANLEYBET CAPITAL SA
RAPORT FINANCIAR
(sumele sunt exprimate in LEI, daca nu este specificat altfel)

GAME WORLD INVEST SRL	ACTIONARIAT COMUN	ROMANIA	VANZARE PIESE RULETA	7,832	0	0	0
			TOTAL	7,832	0	0	0
GAME WORLD ROMANIA SRL	ACTIONARIAT COMUN	ROMANIA	VANZARE PIESE RULETA, CHIRIE AUTOTURISM, CHIRIE MIJLOACE DE JOC	15,890	0	3,828	0
			TOTAL	15,890	0	3,828	0
WESTGATE INVEST SRL	ACTIONARIAT COMUN	ROMANIA	CHIRIE MIJLOACE DE JOC	16,644	0	16,707	0
			TOTAL	16,644	0	16,707	0
SLOT PARTNER MALTA LTD TRIQ IL-PRINJOLATA	ACTIONARIAT COMUN	MALTA	CHIRIE MIJLOACE DE JOC	104,622	0	100,837	0
			TOTAL	104,622	0	100,837	0
VEGAS RO SRL	ACTIONARIAT COMUN	ROMANIA	CHIRIE MIJLOACE DE JOC, VANZARE PIESE RULETA	14,267	0	14,320	0
			TOTAL	14,267	0	14,320	0
WAP HOLDINGS LTD LIMASSOL	ACTIONARIAT COMUN	CIPRU	CHIRIE MIJLOACE DE JOC	9,511	0	0	0
			TOTAL	9,511	0	0	0
STANLEYBET CAPITAL SA	ACTIONAR	ROMANIA	DIVIDENDE DE PLATA	0	0	0	0
			TOTAL	0	0	0	0
TOTAL				249,418	3,978	500.396	2,867

**SLOT PARTNER
MALTA LTD TRIQ
IL-PRINJOLATA**

Nume firma	Relatia Juridica	Tara de rezidenta	Relatia cu compania	Sold D la data de 01.01.2023	Sold C la data de 01.01.2023	Sold D la data de 30.06.2023	Sold C la data de 30.06.2023
WESTGATE INVEST SRL	ACTIONARIAT COMUN	ROMANIA	CHIRIE MIJLOACE DE JOC	9,420	0	0	0
			TOTAL	9,420	0	0	0
ALFASTREET TRADE SRL	ACTIONARIAT COMUN	ROMANIA	CHIRIE MIJLOACE DE JOC	0	104,622	0	100,837
			TOTAL	0	104,622	0	100,837
OPOSSUM ROMANIA SRL	ACTIONARIAT COMUN	ROMANIA	CHIRIE SPATIU SI UTILITATI	0	1,489	0	1,172
			TOTAL	0	1,489	0	1,172
STANLEYBET CAPITAL SA	ACTIONAR	ROMANIA	CAPITAL SOCIAL	0	5,764	0	5,782
			TOTAL	0	5,764	0	5,782
GAME WORLD ROMANIA SRL	ACTIONARIAT COMUN	ROMANIA	ASOCIERE IN PARTICIPATIUNE	0	1,442,066	2,855,303	0
			TOTAL	0	1,442,066	2,855,303	0
GAME WORLD INVEST SRL	ACTIONARIAT COMUN	ROMANIA	ASOCIERE IN PARTICIPATIUNE	0	952,849	2,094,803	0

STANLEYBET CAPITAL SA
RAPORT FINANCIAR
(sumele sunt exprimate in LEI, daca nu este specificat altfel)

			TOTAL	0	952,849	2,094,803	0
WESTGATE ROMANIA SRL	ACTIONARIAT COMUN	ROMANIA	CHIRIE MIJLOACE DE JOC	0	0	7,680	0
			TOTAL	0	0	7,680	0
TOTAL				9,420	2,506,789	4,957,786	107,791

**WESTGATE
INVEST SRL**

Nume firma	Relatia Juridica	Tara de rezidenta	Relatia cu compania	Sold D la data de 01.01.2023	Sold C la data de 01.01.2023	Sold D la data de 30.06.2023	Sold C la data de 30.06.2023
WESTGATE ROMANIA SRL	ACTIONARIAT COMUN	ROMANIA	ACHIZITIE BUNURI/SERVICII	0	1,416	0	1,416
			ASOCIERE SLOTURI	0	67	0	0
			VANZARE BUNURI	0	0	0	0
			ASOCIERE PARIURI	111,694	0	335,343	0
			GARANTIE SPATIU INCHIRIAT	22,943	0	23,017	0
			Total	134,637	1,483	358,361	1,416
GAME WORLD ROMANIA SRL	ACTIONARIAT COMUN	ROMANIA	ACHIZITII SERVICII	0	3,499		3,499
			Total	0	3,499	0	3,499
ALFASTREET TRADE SRL	ACTIONARIAT COMUN	ROMANIA	ACHIZITII SERVICII	0	16,644		16,707
			Total	0	16,644	0	16,707
SLOT PARTNER MALTA LTD TRIQ IL-PRINJOLATA	ACTIONARIAT COMUN	MALTA	ACHIZITII SERVICII	0	9,420	0	0
			Total	0	9,420	0	0
GAME WORLD EXCHANGE SRL	ACTIONARIAT COMUN	ROMANIA	VANZARE SERVICII	346	0	347	0
			Total	346	0	347	0
OPOSSUM ROMANIA SRL	ACTIONARIAT COMUN	ROMANIA	ACHIZITII - UTILITATI/SERVICII(REFACTURARE SERV)	0	965	0	0
			ACHIZITII-UTILITATI (ENERGIE TERMICA/ELECTRICA)	0	0	0	0
			ACHIZITII-CHIRII (SEDIU-DEPOZIT)	0	8,375	0	0
			ACHIZITII-COMISION	0	4,097	0	3,742
			GARANTIE SPATIU INCHIRIAT	1,885	0	1,545	0
			Total	1,885	13,437	1,545	3,742
TOTAL				136,869	44,483	360,253	25,363

OPOSSUM
ROMANIA SRL

STANLEYBET CAPITAL SA
RAPORT FINANCIAR
(sumele sunt exprimate in LEI, daca nu este specificat altfel)

Nume firma	Relatia Juridica	Tara de rezidenta	Relatia cu compania	Sold D la data de 01.01.2023	Sold C la data de 01.01.2023	Sold D la data de 30.06.2023	Sold C la data de 30.06.2023
WESTGATE ROMANIA SRL	ACTIONARIAT COMUN	ROMANIA	SERVICII GDPR; MENTENATA 3 LICENTA WIZPRO;	0	500	0	500
			MENTENATA 3 LICENTA WIZPRO;	0	0	0	0
			FACTURARE PREST.SERVICII, COMISION,UTILITATI	546,329	0	349,485	0
			FACTURARE PREST.SERVICII, COMISION;	0	106	5,696	0
			REFACTURARE CHIRIE SPATIU/UTILITATI	0	0	0	0
			REFACTURARE CHIRIE SPATIU;	0	0	0	0
			INCASARE DEPOZIT GARANTIE	0	0	0	9,904
			REEVALUARE LUNARA DEPOZIT GARANTIE	0	3,176	0	3,187
			INCASARE DEPOZIT GARANTIE	0	0	0	9,436
			INCASARE DEPOZIT GARANTIE	0	0	0	20,133
			INCASARE DEPOZIT GARANTIE	0	0	0	59,396
			INCASARE DEPOZIT GARANTIE	0	0	0	12,195
			INCASARE DEPOZIT GARANTIE	0	0	0	6,648
			PLATA WESTGATE DEPOZIT GARANTIE, REEVALUARE LUNARA DEPOZIT GARANTIE;	18,736	0	18,797	0
			MENTENATA 3 LICENTA WIZPRO;	0	0	0	0
			TOTAL	565,065	3,782	373,979	121,399
ALFASTREET TRADE SRL	ACTIONARIAT COMUN	ROMANIA	FACTURARE PREST.SERVICII, COMISION; REFACTURARE CHIRIE SPATIU, UTILITATI	2,075	0	1,810	0
			FACTURARE PREST.SERVICII, COMISION	570	0	328	0
			REFACTURARE CHIRIE SPATIU, UTILITATI	0	0	0	0
			REFACTURARE CHIRIE SPATIU;	0	0	0	0
			DEPOZIT GARANTIE	0	3,435	0	0
			INCASARE DEPOZIT GARANTIE, RESTITUIRE PARTIAL DEPOZ.GARANTIE	0	0	0	2,807
			TOTAL	2,645	3,435	2,138	2,807
ATROPOS INVEST SRL	ACTIONARIAT COMUN	ROMANIA	FACTURARE PREST.SERVICII; REFACTURARE CHIRIE SPATIU, UTILITATI	112	0	112	0
			FACTURARE PREST. SERVICII;	0	19	13	0

STANLEYBET CAPITAL SA
RAPORT FINANCIAR
(sumele sunt exprimate in LEI, daca nu este specificat altfel)

			REFACTURARE UTILITATI, SERV.SPATII COMUNE;	0	0	0	0
			REFACTURARE CHIRIE SPATIU;	0	0	0	0
			TOTAL	112	19	125	0
CARDINAL ENTERTAINMENT SRL	ACTIONARIAT COMUN	ROMANIA	FACTURARE PREST.SERVICII; REFACTURARE CHIRIE SPATIU/PARCARE, UTILITATI	132,015	0	142,524	0
			FACTURARE PREST. SERVICII;	0	666	298	0
			REFACTURARE CHIRIE SPATIU/PARCARE, UTILITATI	0	0	0	0
			REFACTURARE CHIRIE SPATIU;	0	0	0	0
			TOTAL	132,015	666	142,822	0
GAME WORLD EXCHANGE SRL	ACTIONARIAT COMUN	ROMANIA	FACTURARE PREST.SERVICII, COMISION; REFACTURARE CHIRIE SPATIU, UTILITATI	20,943	0	16	0
			FACTURARE PREST.SERVICII, COMISION;	108	0	63	0
			REFACTURARE CHIRIE SPATIU, UTILITATI	0	0	0	0
			REFACTURARE CHIRIE SPATIU, UTILITATI;	0	0	0	0
			REEVALUARE LUNARA DEPOZIT GARANTIE	0	425	0	427
			INCASARE DEPOZIT GARANTIE	0	0	0	2,684
			TOTAL	21,051	425	79	3,111
GAME WORLD INVEST SRL	ACTIONARIAT COMUN	ROMANIA	FACTURARE PREST.SERVICII, COMISION; REFACTURARE CHIRIE SPATIU, UTILITATI	42,232	0	57,071	0
			FACTURARE PREST.SERVICII, COMISION;	4,421	0	6,162	0
			FACTURARE PREST.SERVICII, COMISION; REFACTURARE CHIRIE SPATIU, UTILITATI	0	0	0	0
			REFACTURARE CHIRIE SPATIU;	0	0	0	0
			INCASARE DEPOZIT GARANTIE	0	0	0	3,062
			INCASARE PARTIAL DEPOZIT GARANTIE	0	0	0	74,264
			TOTAL	46,653	0	63,233	77,327
GAME WORLD ROMANIA SRL	ACTIONARIAT COMUN	ROMANIA	FACTURARE PREST.SERVICII, COMISION; REFACTURARE CHIRIE SPATIU, UTILITATI	199,036	0	72,109	0
			FACTURARE PREST.SERVICII, COMISION;	8,314	0	10,367	0
			FACTURARE PREST.SERVICII, COMISION; REFACTURARE CHIRIE SPATIU, UTILITATI	4	0	0	0
			REFACTURARE CHIRIE SPATIU;	0	0	0	0

STANLEYBET CAPITAL SA
RAPORT FINANCIAR
(sumele sunt exprimate in LEI, daca nu este specificat altfel)

			REEVALUARE LUNARA DEPOZIT GARANTIE	0	307,768	0	308,763
			INCASARE PARTIAL DEPOZIT GARANTIE	0	0	0	1,647,568
			TOTAL	207,354	307,768	82,476	1,956,331
IMOINVEST ROMANIA SRL	ACTIONARIAT COMUN	ROMANIA	FACTURARE PREST.SERVICII; REFACTURARE CHIRIE SPATIU, UTILITATI	112	0	112	0
			FACTURARE PREST. SERVICII;	39	0	13	0
			REFACTURARE UTILITATI, SERV.SPATII COMUNE;	0	0	0	0
			REFACTURARE CHIRIE SPATIU;	0	0	0	0
			TOTAL	151	0	125	0
MEGABET INTERNATIONAL SRL	ACTIONARIAT COMUN	ROMANIA	FACTURARE PREST.SERVICII; REFACTURARE CHIRIE SPATIU, UTILITATI	4,437	0	7,474	0
			FACTURARE PREST. SERVICII	0	145	92	0
			FACTURARE PREST.SERVICII; REFACTURARE CHIRIE SPATIU, UTILITATI	0	0	0	0
			REFACTURARE CHIRIE SPATIU	0	0	0	0
			TOTAL	4,437	145	7,566	0
WESTGATE INVEST SRL	ACTIONARIAT COMUN	ROMANIA	FACTURARE PREST.SERVICII; REFACTURARE CHIRIE SPATIU, UTILITATI	13,484	0	3,742	0
			FACTURARE PREST.SERVICII, COMISION;	30	0	538	0
			FACTURARE PREST.SERVICII; REFACTURARE CHIRIE SPATIU, UTILITATI	0	0	0	0
			REFACTURARE CHIRIE SPATIU	0	0	0	0
			INCASARE DEPOZIT GARANTIE, RESTITUIRE PARTIAL DEPOZ.GARANTIE	0	0	0	1,531
			DEPOZIT GARANTIE GLINA	0	1,877	0	0
			TOTAL	13,514	1,877	4,280	1,531
OLIMPICO BAR SRL	ACTIONARIAT COMUN	ROMANIA	FACTURARE PREST.SERVICII; REFACTURARE CHIRIE SPATIU, UTILITATI	1,106	0	0	0
			REFACTURARE UTILITATI;	0	0	0	0
			TOTAL	1,106	0	0	0
SLOT PARTNER MALTA LTD TRIQ IL-PRINJOLATA	ACTIONARIAT COMUN	MALTA	FACTURARE PREST.SERVICII; REFACTURARE CHIRIE SPATIU, UTILITATI	1,449	0	1,172	0
			FACTURARE PREST.SERVICII;	0	11	134	0
			REFACTURARE UTILITATI, SERV.SPATII COMUNE;	0	0	0	0
			REFACTURARE CHIRIE SPATIU;	0	0	0	0
			TOTAL	1,449	11	1,306	0

STANLEYBET CAPITAL SA
RAPORT FINANCIAR
(sumele sunt exprimate in LEI, daca nu este specificat altfel)

STANLEYBET CAPITAL SA	ACTIONAR	ROMANIA	FACTURARE PREST.SERVICII; REFACTURARE CHIRIE SPATIU, UTILITATI	1,235	0	1,365	0
			FACTURARE PREST.SERVICII;	0	243	156	0
			REFACTURARE UTILITATI	0	0	0	0
			REFACTURARE CHIRIE SPATIU;	0	0	0	0
			TOTAL	1,235	243	1,520	0
WAP HOLDINGS LTD LIMASSOL	ACTIONARIAT COMUN	CIPRU	FACTURARE PREST.SERVICII; REFACTURARE CHIRIE SPATIU, UTILITATI	1,062	0	3,136	0
			FACTURARE PREST.SERVICII;	0	20	98	0
			REFACTURARE UTILITATI	0	0	0	0
			REFACTURARE CHIRIE SPATIU;	0	0	0	0
			TOTAL	1,062	20	3,234	0
TOTAL				997,848	318,392	682,883	2,162,507

10. Riscuri semnificative pentru semestrul 2 2023

STANLEYBET CAPITAL S.A. prezintă, în cele ce urmează, o descriere a riscurilor și incertitudinilor pe care le consideră semnificative, fără însă ca enumerarea să fie exhaustivă.

Valoarea de piață a obligațiunilor - Valoarea Obligațiunilor depinde de o serie de factori interdependenți care includ evenimente economice, financiare și politice care au loc în România sau în altă parte a lumii, inclusiv factori care afectează piețele de capital în general și bursele de valori pe care se tranzacționează Obligațiunile. Prețul la care un deținător de Obligațiuni va putea să vândă Obligațiunile înainte de scadență poate conține o reducere din prețul de cumpărare plătit de respectivul cumpărător care ar putea fi substanțială.

Riscul de neplată - În cazul unei situații nefavorabile, Emitentul poate ajunge în incapacitatea de a efectua plățile sub formă de cupoane și/sau principal și astfel, Emitentul poate ajunge în imposibilitatea rambursării sumelor aferente emisiunii de obligațiuni prezente/viitoare.

Riscul de rată a dobânzii - Având în vedere că Obligațiunile vor beneficia de o dobândă fixă pe întreaga perioadă a derulării împrumutului obligatar, rata de dobândă (cuponul) nefiind supusă actualizării la indici de referință, investitorii în Obligațiunile emitentului se pot expune la riscul de fluctuație nefavorabilă a ratei dobânzii, pe întreaga perioadă de la data achiziției Obligațiunilor și până la data înstrăinării lor, respectiv până la data de maturitate. Dacă rata generală a dobânzii pe piața monetară și financiară va crește până la niveluri superioare dobânzii emisiunii de obligațiuni, deținătorul de obligațiuni ar putea suferi un cost de oportunitate.

Riscul de credit și de contrapartidă - Riscul de credit reprezintă riscul de pierdere financiară în cazul în care un client sau o contraparte nu își îndeplinește obligațiile contractuale. Având în vedere specificul activității de operare de jocuri de noroc și pariuri sportive, care presupune o clientelă formată din numeroase persoane fizice și plata anticipate a serviciilor solicitate, riscul de credit este apreciat ca fiind redus.

Riscul de lichiditate - Grupul este expus riscului de a nu fi în măsură să își onoreze obligațiile curente prin valorificarea activelor disponibile. Prin monitorizarea previziunilor privind necesarul de lichidități, grupul urmărește să se asigure că există disponibil suficient pentru a răspunde cerințelor operaționale, astfel încât companiile să își poată onora obligațiile curente față de creditorii săi. Din punct de vedere al indicatorilor de lichiditate care estimează măsura în care compania își poate acoperi datoriile curente pe seama activelor circulante, compania nu se confruntă cu probleme de lichiditate.

Riscul operațional - Riscul operațional reprezintă riscul de pierdere determinat fie de utilizarea unor procese, sisteme tehnologice, infrastructură și resurse umane inadecvate sau care nu și-au îndeplinit funcția în mod corespunzător, fie de evenimente și acțiuni externe, altele decât riscul de credit, de

STANLEYBET CAPITAL SA
RAPORT FINANCIAR
(sumele sunt exprimate in LEI, daca nu este specificat altfel)

pieță și de lichiditate. Acestea includ erori umane, cauze accidentale sau acțiuni intenționate, omisiuni, căderi de sistem, dezastre naturale, activitate frauduloasă, modificări legale și de reglementare etc.

Riscul reputational - Riscul reputațional reprezintă riscul actual sau viitor de afectare negativă a rezultatelor și capitalului determinat de percepția nefavorabilă asupra imaginii Grupului de către client, contrapartide, acționari, investitori sau autoritatea de supraveghere.

Riscul strategic - Riscul strategic reprezintă riscul actual sau viitor de afectare negativă a rezultatelor și capitalului determinat de schimbări în mediul de afaceri sau de decizii de afaceri nefavorabile, de implementarea inadecvată a deciziilor sau de lipsa de reacție la schimbările din mediul de afaceri.

Riscul de piață - Cunoscut și sub denumirea de risc imposibil de diversificat sau risc sistematic, rezultă din evoluția prețului unui portofoliu sau al activelor dintr-un portofoliu, ca urmare a fluctuațiilor existente la nivelul întregii piețe sau la nivelul întregului segment de piață.

Riscul de concurență - Companiile din cadrul Grupului activează într-un mediu intens concurențial, fiind deci expuse la riscul concurenței. Strategia grupului presupune adaptarea ofertei de produse și politici de prețuri astfel încât acestea să susțină, în permanență, competitivitatea afacerii. Succesul Grupului și capacitatea de a realiza inițiativele de creștere depind în mare parte de capacitatea acestuia de a păstra membrii organelor de conducere și de a coopta și păstra personalul auxiliar calificat, cu o experiență în industrie acumulată în cadrul unei companii de dimensiunea și complexitatea Grupului .

Riscul de țară - Acest risc are în vedere posibilitatea ca la nivelul statului de rezidență al Grupului să survină dificultăți în onorarea angajamentelor financiare, afectând toate instrumentele financiare interne, cât și unele instrumente externe. Impactul acestui risc are caracter general, generând efecte echidistante pentru toate sectoarele și domeniile de activitate. În contextul actual intern caracterizat de instabilitate politică și economică, de evoluții economice și sociale divergente, precum și în contextul internațional marcat de dinamica neuniformă și imprevizibilă a factorilor și proceselor pe scena geopolitică regională și globală, de interdependențe multiple și strâns corelate la scară globală pe plan economic și financiar, evaluarea riscului de țară reprezintă o provocare pentru specialiști și investitori.

Modificări ale cadrului legislativ – 11 companii din cele 13 ale grupului , cu exceptia WAP Holding LTD si Slot Partener se află sub incidența cadrului legislativ din România și depune toate eforturile pentru a respecta cadrul de reglementare aplicabil. Modificările multiple aduse la nivelul legislativ și normativ pe plan contabil, fiscal și al resursei umane etc. pot afecta activitatea Grupului. Cadrul legislativ în care operează Grupul evoluează și este susceptibil de modificări. Asemenea modificări pot afecta în mod semnificativ negativ activitatea Grupului, previziunile, condiția financiară, rezultatul operațiunilor, fluxul de lichidități, în măsura în care Grupul nu este apt să răspundă adecvat și să se conformeze acestor modificări. Actualul cadru legislativ poate suporta modificări, ca urmare inclusiv a unor evoluții economice și/sau politice, ce pot avea caracter negativ pentru grup și activitatea sa.

STANLEYBET CAPITAL SA
RAPORT FINANCIAR
(sumele sunt exprimate in LEI, daca nu este specificat altfel)

Modificările cadrului legislative pot, de asemenea, determina costuri adiționale asociate cu efortul de conformare față de noile reglementări, venituri reduse ca efect al unei impozitări majorate asupra proiectelor dezvoltate de Grup.

Riscul de insolvență - Investiția în acțiuni implică, în mod inerent, expunerea la riscul de insolvență al societății emitente, care se referă la intrarea în incapacitate de plată a datoriilor scadente și, respectiv, incapacitatea societăților de a-și continua activitatea, cu impact direct asupra valorii deținerilor acționarilor societăților în capitalul social al acestora. În ceea ce privește grupul ținând cont de previziunile privind performanța financiară pentru orizontul de timp mediu 2023-2025, conducerea societății consideră că nu există nicio premisă care să conducă la un risc de insolvență ridicat pentru perioada pentru care a fost construit bugetul de venituri și cheltuieli.

Riscul de litigiu - În activitatea curentă, ca urmare a modificărilor legislative, ale dinamicii în relațiile sale cu contrapărți (clienți, concurenți sau autorități de reglementare), Grupul este supus riscului de litigiu, cu impact asupra situației financiare și asupra imaginii companiei. Din punct de vedere al riscului legal, Grupul nu este implicat în niciun litigiu cu impact semnificativ la nivelul poziției sau performanței financiare. Grupul analizează orice litigiu care poate apărea în activitatea curentă și efectuează analize cu privire la riscurile și cheltuielile estimate ca rezultat din aceste litigii.

Conflictul Ruso -Ucrainian - Conflictul dintre Rusia și Ucraina aflat în continuare în plină desfășurare pot duce la condiții economice profund nefavorabile, tulburări sociale sau, în cel mai rău caz, confruntări militare în regiune. În urma deschiderii conflictului au fost impuse diverse sancțiuni împotriva Rusiei, inclusiv restricții de finanțare asupra anumitor bănci și companii de stat rusești, precum și sancțiuni personale asupra unui număr de persoane fizice. Efectele sunt în mare parte imprevizibile, pot include o scădere a investițiilor, fluctuații ale cursului valutar, creșteri ale ratelor dobânzilor, fluxuri comerciale și de capital și creșteri ale prețurilor energiei. Grupul a luat în calcul creșterile suplimentare ale prețurilor la energie, combustibil, bunuri și marfuri. Grupul nu are expuneri directe față de partii afiliate, clienți sau furnizori din acele țări.

11. Emisiunea de obligațiuni corporative prin Bursa de Valori București

În perioada 27 iulie 2021 – 30 august 2021, Stanleybet a derulat o oferta de emitere de obligațiuni corporative, nominative, dematerializate, negarantate, nesubordonate, neconvertibile, denominate în lei, cu posibilitatea închiderii anticipate a Ofertei , obligațiuni prin plasament privat prin Bursa de Valori București ca urmare hotărârii Adunării Generale a Acționarilor nr. 4/07.07.2021 și decizia Consiliului de administrație nr 5 din 07.07.2021.

Obiectul ofertei: 125.000 de obligațiuni corporative nominative, indivizibile, neconvertibile în acțiuni, negarantate, nesubordonate, liber negociabile și integral plătite, denominate în lei, în valoare nominală totală de 12.500.000 lei, cu valoarea nominală de 100 lei/obligațiune, cu scadența la 3 ani de la Data de Emisiune și cu o rată a dobânzii fixă de 10% pe an, plătită semestrial. Oferta a fost suplimentată cu cel mult 75.000 obligațiuni până la cel mult 200.000 obligațiuni, respectiv 20.000.000 lei

Moneda de emisiune: leu (RON)

Valoarea totală a ofertei: 12.500.000 lei valoarea nominală totală, cu posibilitatea suplimentării până la 20.000.000 valoare nominală totală. Valoarea fondurilor efectiv atrase la prețul de ofertă de 99% din valoarea nominală va fi de 12.375.000 lei, cu posibilitatea suplimentării până la 19.800.000 lei.

Număr total de Obligațiuni: 125.000, cu posibilitatea suplimentării ofertei până la 200.000 obligațiuni.

Valoarea nominală: 100 lei/obligațiune

Preț de ofertă: 99 lei/obligațiune (99% din valoarea nominală)

Data de emisiune: reprezintă prima Zi Lucrătoare după Data de Alocare, la care se alocă Obligațiunile emise fiecărui subscriitor, conform Documentului de Ofertă.

Data Scadenței: 3 ani de la Data de Emisiune

Rata anuală a Cuponului: 10%, fixă.

Plata Cuponului: perioada de Cupon se va derula începând cu Data de Emisiune. Cuponul (Dobânda) se calculează prin raportarea numărului efectiv de zile ce au trecut dintr-o perioadă cupon la un număr de 365 de zile reprezentând un an.

Periodicitate plată cupon: semestrial

Condiția de închidere cu succes a Ofertei (Pragul de succes): subscrierea în proporție de 100% a Ofertei de Obligațiuni, respectiv a unui număr de cel puțin 125.000 de Obligațiuni în valoare nominală totală de minim 12.500.000 lei.

STANLEYBET CAPITAL SA
RAPORT FINANCIAR
(sumele sunt exprimate in LEI, daca nu este specificat altfel)

Plasamentul s-a incheiat cu succes, Stanleybet Capital a atras obligatiuni in valoare de 20.000.000 lei .

Informații despre instrumentul financiar (IF) al Emitentului pentru care se solicită admiterea la tranzacționare

Simbolul de tranzacționare: SBET24
Cod ISIN: ROBJ901B1127
Cod FISN: STANLEYBET/10 BD 20240810 JR
Cod CFI: DBFQFR
Număr total IF: 200.000 obligațiuni
Valoare nominală: 100 lei/obligațiune
Valoare emisiune: 20.000.000 lei
Rata dobândă: 10%
Data emisiune: 10.08.2021
Data maturitate: 10.08.2024

Data Plată Cupon

Plata se va efectua semestrial către Deținătorii de Obligațiuni înregistrați în Registrul Deținătorilor de Obligațiuni la Datele de Referință, în termen de 10 Zile Lucrătoare de la Datele de Referință stabilite, până la maturitatea emisiunii, cu excepția ultimului cupon care se va plăti la Data Scadenței. Datele de Referință se vor stabili după Data de Emisiune

Calendarul de plată a cuponului și principalului

Nr. crt.	Rată cupon %	Data cupon precedent	Data de referință	Data cupon curent	Data ex-cupon	Valoare brută cupon / obligațiune	Nr. zile din an perioadă cupon
1	10%	10 august 2021	27 ianuarie 2022	10 februarie 2022	28 ianuarie 2022	5,0411	184
2	10%	10 februarie 2022	27 iulie 2022	10 august 2022	28 iulie 2022	4,9589	181
3	10%	10 august 2022	27 ianuarie 2023	10 februarie 2023	30 ianuarie 2023	5,0411	184
4	10%	10 februarie 2023	27 iulie 2023	10 august 2023	28 iulie 2023	4,9589	181
5	10%	10 august 2023	26 ianuarie 2024	10 februarie 2024	29 ianuarie 2024	5,0411	184
6	10%	10 februarie 2024	26 iulie 2024	10 august 2024	29 iulie 2024	4,9863	182

12. Evenimente semnificative în perioadă

Grupul si-a continuat planul de dezvoltare si investitii si in primele 6 luni din anul 2023 . O parte din actiunile semnificative sunt descriere mai jos :

- ✓ au fost majorate capitalurile sociale ale societatilor Westgate Romania Srl si Megabet International Srl cu suma de 3.500.000 lei;
- ✓ au fost instalate 64 de terminale independente de pariere;
- ✓ au fost puse in functiune 24 noi aparate de tip slot machine;
- ✓ au fost instalate coffee cornere in 52 de agentii pentru a oferi clientilor acces la apa si cafea .

13. Perspectiva anului 2023

În prezent activitatea grupului nu mai este afectata de vreo constrangere decizională legală privind activitatea comercială. Agentiile si salile de joc functioneaza la capacitate normală, fără restrângeri de program de lucru, de spațiu operationat etc .

Perspectivile financiare pentru anul 2023 sunt imbucurătoare , cifrele grupului sunt in crestere, arătand o creștere organică ca urmare a tuturor deciziilor si proceselor de dezvoltare asumate de conducerea executivă.

Cifra de afaceri ale companiilor din grup arată o creștere de peste 30 milioane lei pentru primele 6 luni ale anului 2023 comparativ cu aceiași perioadă a anului trecut .

14. Evenimente ulterioare

Nu este cazul.

15. Tranzactii semnificative

In cursul semestrului I 2023 nu au existat contracte importante incheiate de Grup privind achizitii, fuziuni, divizari etc. sau cu privire la tranzactii majore semnificative .

16. Proiecte pentru S2 2023

În prezent, Grupul este angrenat în derularea/consolidarea proiectelor încheiate atât în perioadele anterioare celei de raportare, precum și în lunile august și septembrie, între care enumerăm :

- ✓ Cel mai important proiect Game World din anul 2023 este amenajarea si deschiderea salii de jocuri din Craiova. Noua sala Game World este situata in incinta Promenada Craiova si va fi deschisa la inceputul lunii octombrie, odata cu inaugurarea centrului comercial aflat acum in etapa de finalizare a constructiei. Game World Promenada - cea mai mare sala de jocuri din afara Bucurestiului, va avea aproximativ 130 de posturi de joc si va oferi clientilor o experienta de divertisment unica in Craiova. Sala de jocuri va fi dotata cu terasa, bar, restaurant, parcare, scena pentru evenimente si va include o zona destinata pariurilor sportive organizate de Stanleybet.
- ✓ noua sala de jocuri Game World Vulcan Centre Bucuresti, cu 54 de posturi de joc la slot machines, ruleta electronica si ruleta studio live. Amenajarea salii de jocuri va continua prin investitii in sistemele audio si de iluminat, decoratiuni interioare si organizarea zonei de bar precum si in spatiul destinat terasei, astfel incat ambianta sa se ridice la standardele Game World.
- ✓ Amenajarea terasei la Game World Vivo Constanta prin completarea mobilierului si a decoratiunilor interioare si instalarea sistemelor de incalzire, ventilatie si iluminat.

Grupul își continuă investițiile în eficiență operatională, protecția socială și în sustenabilitate.

Cultura grupului va continua să se cristalizeze în jurul valorii de respect, pentru toate categoriile implicate în activitatea societăților din grup : clienți, angajați, acționari, parteneri, autorități, colaboratori, comunități locale.

17. Continuarea exploatării

Grupul își desfășoară activitatea preponderent în sectorul jocurilor de noroc, care a fost afectat în mod semnificativ de epidemia de COVID 19. La momentul emiterii acestor situatii financiare activitatea a fost reluata complet , in regim total operational incepand 1 ianuarie 2023.

În ciuda sezonalityi specifice industriei și a contextului economic mai dificil, caracterizat de o inflație ridicată, Grupul a început bine anul 2023, cifra de afaceri consolidata în S1 2023 ajungând la 293.7 milioane de lei, o creștere de 12.08% față de S 1 2022.

Companiile din cadrul grupului sunt constiente de provocarile si schimbarile in curs, cautand permanent solutii pentru adaptarea proceselor si fluxurilor operationale la aceste schimbari.

Pentru continuarea activității, Grupul a fost preocupat de analiza a unor serii de aspecte financiare si sociale esențiale.

De asemenea, Grupul analizează constant indicatorii macroeconomici din tara noastra, monitorizând evoluția cursului de schimb valutar, a inflației, a ratei de referința a Băncii Naționale, produsului intern brut, a indicelui bunurilor de consum precum și a gradului de ocupare al forței de muncă.

Pe baza informațiilor disponibile de mai sus, a indicatorilor actuali ai Grupului, a premiselor si previziunilor macroeconomice și având în vedere măsurile deja implementate și strategiile de reducere a riscurilor care pot aparea datorită instabilității mediului economic, acțiunile inițiate de către conducere, aceasta consideră că Societatea dispune de resurse adecvate pentru a-și continua activitatea operatională în mod normal atât pe parcursul anului 2023 cât și în viitorul previzibil.

18. Contingențe

a) Acțiuni în instanță

Entitatile din cadrul Grupului nu sunt obiectul niciunei acțiuni în instanță la data aprobarii situatiilor financiare consolidate.

b) Impozitarea

Toate sumele datorate Statului pentru taxe și impozite au fost înregistrate la data bilanțului. Sistemul de impozitare din România a suferit multiple modificări în ultimii ani și este într-un proces continuu de actualizare și modernizare și armonizare cu legislația europeană. Ca urmare, încă există interpretări diferite ale legislației fiscale. În anumite situații, autoritățile fiscale pot trata în mod diferit anumite aspecte, procedând la calcularea unor impozite și taxe suplimentare și a dobânzilor și penalităților de întârziere aferente.

În România, exercițiul fiscal rămâne deschis pentru verificări o perioadă de 5 ani.

19. Alte informații

Situațiile financiare aferente primelor 6 luni ale anului 2023 nu au fost auditate/revizuite de auditorul financiar extern independent.

20. Declarația conducerii




Situațiile financiare consolidate semestriale neauditate ale Grupului au fost pregătite în conformitate potrivit prevederilor OMFP 1802/2014 cu modificările și completările ulterioare. Situațiile financiare sunt prezentate în lei și toate valorile sunt rotunjite până la cel mai apropiat leu, dacă nu se specifică altfel.

În conformitate cu prevederile articolului 30 din Legea Contabilității nr. 82/1991 republicată, declarăm că ne asumăm răspunderea pentru întocmirea situațiilor financiare consolidate la data și pentru perioada de 6 luni încheiată la 30 iunie 2023 și confirmăm că:

- a) politicile contabile utilizate la întocmirea Situațiilor Financiare sunt în conformitate potrivit prevederilor OMFP 1802/2014 cu modificările și completările ulterioare;
- b) Situațiile Financiare oferă o imagine fidelă a activelor, obligațiilor, poziției financiare, contului de profit și pierdere ale Stanleybet Capital SA;
- c) Stanleybet Capital SA își desfășoară activitatea în condiții de continuitate;

Administrator,

Csaba Tanko
Török Attila Endre
Andrei Benghea Malaies

Director financiar-contabil,

Stanescu Marian

