

**MEMORANDUM
intocmit pentru admiterea actiunilor emise de**



**FORAJ SONDE S.A. VIDELE
pe piata AeRO – piata de actiuni a Bursei de Valori Bucuresti**

(Document de Presentare a Societatii)

Potentialii investitori in companiile listate pe AeRO trebuie sa fie in cunostinta de cauza cu privire la faptul ca sistemul alternativ de tranzactionare este o piata pentru care exista tendinta sa se ataseze un risc investitional mai ridicat decat pentru companiile admise la tranzactionare pe o piata reglementata.

1. Persoane responsabile

Informatiile utilizate in prezentul Memorandum privitoare la Emitent si activitatea acestuia au fost furnizate de Foraj Sonde SA,

Persoana responsabila din partea Emitentului este:

Ing. Belc Viorel – Presedintele Consiliului de Administratie

In baza informatiilor puse la dispozitie de Emitent, Memorandumul a fost elaborat de Goldring SA, companie cu sediul in Tg. Mures, Str. T. Vladimirescu nr 56A, Jud Mures, telefon 0365/801839, fax 0265/269195, Cod Fiscal 10679295, Registru Comertului J26/440/1998, autorizata de ASF prin Decizia 372/29.05.2006 si inregistrata in Registrul ASF cu nr. PJR01SSIF/260045.

Persoane responsabile din partea Intermediarului:

DI Zahan Virgil Adrian – Director General

- | | |
|-----------------------------------------|--------------------------------------------------------------------------------|
| 2. Nume emitent | FORAJ SONDE SA |
| 3. Domeniu de activitate | Activitati de servicii anexe extractiei petrolului brut si gazelor naturale |
| 4. Cod CAEN | 0910 |
| 5. COD FISCAL/CUI | RO 1397872 |
| 6. Numar inregistrare ORC | J34/202/1991 |
| 7. Adresa | Videle, str. Petrolului nr. 16 Jud Teleorman, Romania |
| 8. Telefon/Fax: | 0247/453.833 |
| Adresa Internet: | www.fsv.ro |
| E-mail: | fsv@fsv.ro |
| 9. Numele persoanei de legatura cu BVB: | Ing. Belc Viorel – Presedinte CA/Dir. Gen.
Ec. Maceaca Luci – Dir. Economic |
| 10. Simbol de Tranzactionare | FOJE |
| 11. Cod ISIN | ROFOJEACNOR1 |

12. Scurt istoric al Societatii: La 01.04.1983 prin Decretul 171/1983, se reorganizeaza industria extractiva de petrol si ia fiinta Schela de Foraj Balaria, prin divizarea fostei Schele de Foraj Bucuresti. Prin HG 1327/1990 se infiinteaza **SC FORAJ SONDE S.A. Videle** prin reorganizarea Schelei de Foraj Balaria si preluarea integrala a patrimoniului acesteia.

În cursul exercițiului financiar 2014, nu au existat fuziuni sau reorganizări semnificative a societății comerciale.

13. Descrierea activitatii: Activitatea de baza a societatii este concretizata in forajul sondelor de cercetare geologica, de exploatare si injectie, reparatii capitate sonde, probe de productie, puturi de apa, extractie titei, lucrari de izolatii conducte.

14. Informatii cu privire la actiuni si la structura actionariatului:

La data intocmirii Memorandului capitalul social este de 3.251.190 lei impartit in 1.300.476 actiuni actiuni in valoare nominala de 2,50 lei/actiune. Actiunile sunt ordinare, nominative, indivizibile si dematerializate. Registrul actionarilor este tinut de Depozitarul Central SA. Societatea recunoaste un singur titular pentru fiecare actiune, titular inscris in Registrul Actionarilor.

Actiunile Emitentului au drepturi egale, din care amintim (fara insa a se limita la): dreptul de vot in AGA, dreptul de a alege si de a fi ales in conducerea emitentului, dreptul de a beneficia de dividende (daca AGA hotaraste distribuirea acestora) in conditiile legii si ale Actului Constitutiv

La 09.02.2015, structura actionariatului se prezenta astfel:

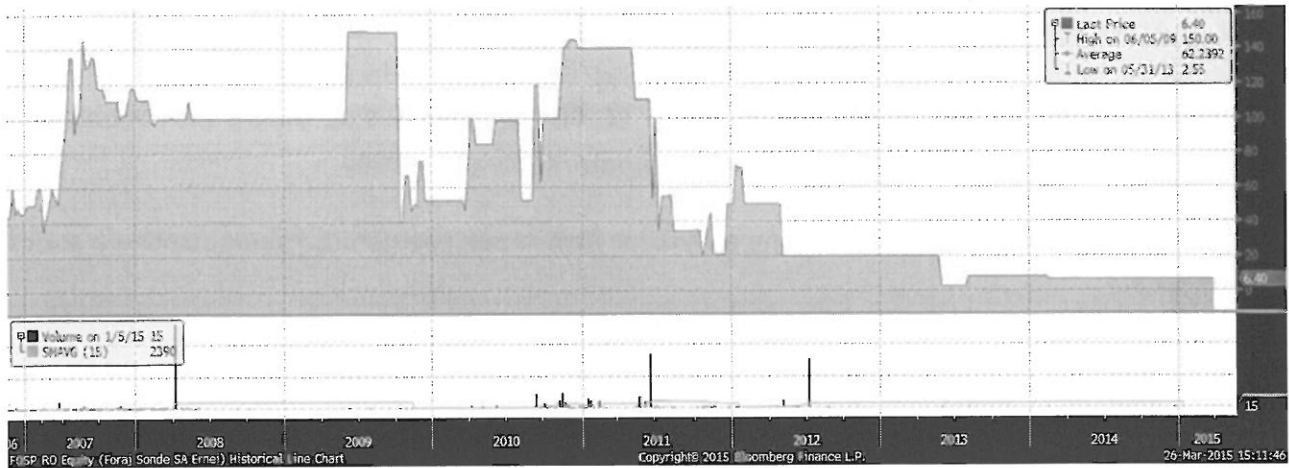
DI Raicu Sever Florian	1.176.967 actiuni	90.5027%
Pers.fizice	122.459 actiuni	9.4164%
Pers.juridice	1.050 actiuni	0.0807%
TOTAL	1.300.476 ACTIUNI	100%

La data de 09.02.2015 existau un numar total de 990 actionari.

Istoric de tranzactionare – data start tranzactionare 30.07.1997

Actiunile FOSP se tranzactioneaza momentan pe piata RASDAQ , la categoria a 3-a.

In perioada 2006-2015, evolutia cotationilor a fost cuprinsa in intervalul 2.55 lei/actiune si 150 lei/actiune, volumele fiind reduse. In ultimul an s-au tranzactionat putine actiuni, pretul fiind unul constant, 6.4 lei/actiune.



FORAJ SONDE S.A. urmareste dezvoltarea activitatii sale in conditii de transparenta si vizibilitate, intr-un domeniu cu potential important de crestere.

15. Conducerea societatii:

- **DI. Belc Viorel**, presedinte al Consiliului de Administratie, cetatean raman, nascut la data de 24.07.1960 in Tulcea, jud Tulcea, domiciliat in Romania, localitatea Bucuresti;
- **DI. Raicu Sever Florian**, membru in Consiliului de Administratie, cetatean roman, nascut la data de 23.11.1971 in loc Medias, jud Sibiu, domiciliat in Romania, localitatea Sibiu;
- **DI. Havriciuc Sorin**, membru in Consiliului de Administratie, cetatean roman, nascut la data de 20.09.1971 in loc Medias, jud Sibiu, domiciliat in Romania, localitatea Bucuresti;

Nume si prenume	Data numirii in functie	Data ultimei prelungiri	Data expirarii mandatului	Daca este administrator independent
Belc Viorel	19.02.1998	31.01.2014	31.01.2018	DA
Raicu Sever Florian	31.01.2014	-	31.01.2018	Actionar majoritar
Havriciuc Sorin	09.05.2014	-	31.01.2018	DA

Componenta Bordului Executiv este urmatoarea:

DI. Belc Viorel, director general, cetatean roman, nascut la data de 24.07.1960, in loc. Tulcea , jud Tulcea, domiciliat in Bucuresti/Romania. A fost numit in functie la data de 19.02.1998, data expirarii prezentului mandat fiind 30.06.2015;

Dna Maceaca Luci, director economic, cetatean roman, nascuta la data de 30.11.1966, in loc. Cosmesti, jud Teleorman, domiciliata in Videle/Romania. A fost numita in functie la data de 01.10.2009.

Informatii detaliate privind pregatirea si experienta Membrilor CA in gestionarea afacerilor:

DI Belc Viorel – Presedinte CA	detine 7.332 actiuni la 09.02.2015
1998 – prezent	Presedinte CA Foraj Sonde SA Videle
DI Raicu Sever Florian – Administrator	detine 1.176.967 actiuni la 09.02.2015
2013 – prezent	Administrator la Foraj Sonde SA Videle
DI Havriciuc Sorin – Administrator	nu detine actiuni la Foraj Sonde Videle
2007 – prezent Bucuresti	Administrator la SC Procema Maintenance SRL
2002 – prezent	Administrator la SC HVAC SERV SRL Bucuresti
2012 – prezent Complement	Administrator la Compania pentru Educatie
2000 – 2001	Director SC NISAL SRL
1998 - 2000	Director la SC PLUS COMPUTERS SRL

Dna Maceaca Luci – Director ECONOMIC

nu detine actiuni la Foraj Sonde Videle

1987 – prezent

Contabil/Economista/ Director Economic la Foraj Sonde SA Videle

16. Detalii cu privire la angajati:

La 31.12.2014, Emitentul avea 117 salariatii.

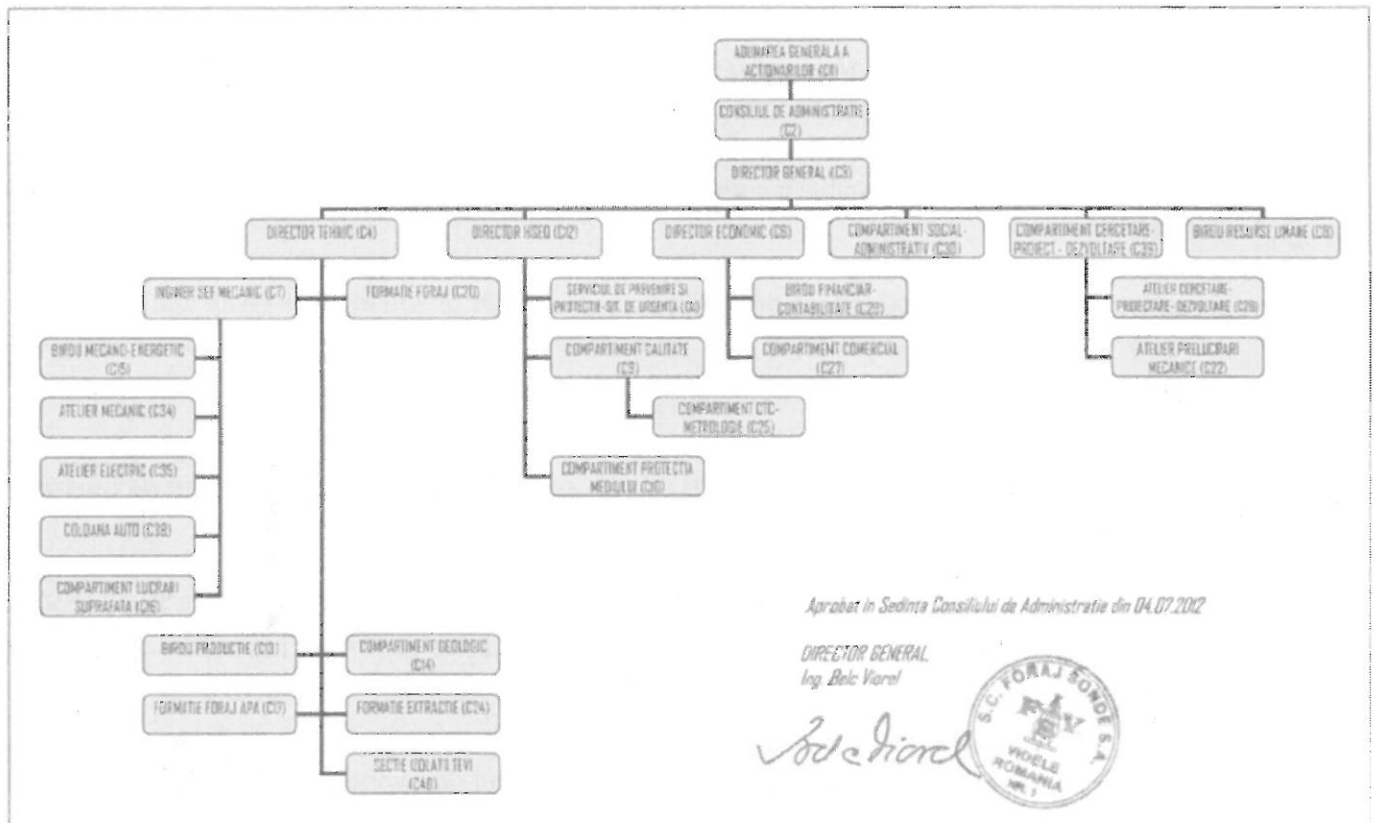
A. Consiliul de administratie	3
B. personal TESA	23
din care: cu studii superioare:	19
ingineri	13
economisti	3
subingineri	2
juristi si alte studii superioare	1
personal cu studii medii	4
C. personal DIRECT PRODUCTIVI	72
din care: 1. personal calificat	62
2. personal necalificat	10
D. personal INDIRECT PRODUCTIVI	22
din care: 1. personal calificat	20
2. personal necalificat	2

In cadrul Emitentului nu exista acorduri cu privire la participarea salariatilor la capitalul Emitentului. Intre conducere si salariatii sunt raporturi ierarhice de coordonare sau colaborare reglementate de Regulamentul intern, de Regulamentul de Organizare si Functionare, de Organigrama (prezentata in Anexa 1) de fisa postului, de contractele colective si individuale de munca. Un numar de 71 de salariatii sunt membrii Sindicatului Liber SC Foraj Sonde.

Raporturile dintre manager și angajați sunt de organizare și coordonare din partea managerilor, iar din partea angajaților de execuție.

Emitentul declară că nu are cunoștința de existența unor elemente conflictuale relevante care să împiedice asupra raporturilor dintre conducere și angajați. În cursul anului 2014 nu au existat greve sau conflicte de muncă, toate revendicările solicitate de angajați au fost rezolvate prin negocieri directe cu reprezentanții sindicatului constituit la nivel de societate.

Organigrama societății:



20 Cota de piață/Principali competitori

Emitentul nu deține informații privind cota de piață deoarece pe piața internă intra competitori externi care au ca obiect de activitate forajul. **Principali concurenți** ai societății pe segmentul sau - *pe principalele produse/servicii* : La nivel național, oferta de servicii de foraj pentru petrol și gaze naturale este reprezentată de o serie de întreprinderi, precum : DAFORA SA MEDIAS, FORAJ SONDE CRAIOVA, FOSERCO, FORAJ SONDE ERNEI, HIDRAULIC MOINEȘTI. În ultimii ani au intrat pe piața românească și societăți străine de foraj (ex: WEATHERFORD, NABORS, TAKROM DRILLING). Pe de altă parte, o serie de întreprinderi prestatoare de servicii de foraj au demarat procedura insolvenței (FORAJ SONDE S.A. Scaieni, FORAJ SONDE S.A. PLOIEȘTI).

Positionarea geografica a companiilor de foraj din Romania este strans legata de abundenta resurselor din fiecare regiune. Cele mai importante regiuni nationale, din acest punct de vedere, sunt zona centrala (judetele Sibiu si Mures), zona de sud (Prahova, Olt, Vilcea, Arges) si zona de est (Bacau), In aceste regiuni se desfasoara majoritatea activitatilor de explorare si exploatare din Romania.

Principalele tendinte din piata de foraj hidrocarburi, sunt:

- În ultimii ani, sectorul s-a confruntat cu o creștere continuă a prețurilor materialelor, pieselor de schimb, a materiilor prime, a energiei și combustibilului, creșteri ce nu s-au regăsit în preț, ca urmare a contextului competitiv de pe piața în domeniul electroenergetic și de foraj al sondelor verticale directionale, caracterizată de o ușoară supracapacitate de producție instalată la nivel național;
- Managementul se așteaptă la o creștere a afacerilor de 3-4%, în timp ce liderii pieței de până în 5%, pentru acest an, în concordanță cu evoluția pieței;
- Există o tendință de consolidare a pieței prin fuziuni și achiziții în piața de foraj pentru petrol și gaze din România;
- Creșterea calității serviciilor și produselor datorită progresului tehnologic evident al utilajelor, a competiției, presiunii exercitate de mediul comercial din online în ce privește achizițiile;
- Creșterea eficienței operaționale, ca urmare a creșterii presiunii pe costuri din partea clienților.

21. Detalierea structurii cifrei de afaceri pe segmente de activitate sau linii de business

Ponderea principalelor activități în total venituri și cifra de afaceri a Emimentului respectiv: Forajul sondelor de cercetare geologică, exploatare și injecție la sonde, reparații capitale sonde, probe de producție, puturi de apă, extracție titei, lucrări de izolații conducte este evidențiată în tabelul de mai jos; aceste lucrări includ toată gama de lucrări și servicii de foraje executate de societate; după cum se observă în tabelul de mai jos forajul de sonde are o pondere de peste 90% din totalul cifrei de afaceri pe anii analizați.

Denumire activitate	2011		2012		2013		2014*	
	% din venituri	% din cifra de afaceri	% din venituri	% din cifra de afaceri	% din venituri	% din cifra de afaceri	% din venituri	% din cifra de afaceri
Foraj sonde	79.87	94.58	95.90	96.04	92.33	93.55	92.41	94.16

Productie titei	0.88	0.97	0.76	0.76	0.88	0.90	0.28	0.29
Transporturi	0.24	0.26	0.60	0.63	1.57	1.60	2.48	2.53
Alte activitati	19.01	4.19	2.74	2.57	5.22	3.95	4.83	3.02

Nota: Rezultatele pe 2014 sunt estimative si vor deveni definitive dupa aprobarea acestora de catre AGA din data de 25.05.2015.

22. Clienti principali/Contracte semnificative

Beneficiarul cel mai mare al societatii este OMV Petrom, beneficiar de care societatea este dependenta. Pentru anii urmasori emitentul nu poate estima volumul investitiilor OMV Petrom. Un factor perturbator a fost scaderea abrupta a pretului titeiului, existand riscul ca volumul investitiilor in exploatare sa scada.

Emitentul nu intrevede in viitorul apropiat intrarea altor beneficiari in aria sa de acoperire

23. Principali indicatori operationali

In anul 2013 s-au sapat un nr de 13 sonde, respectiv un numar de 18.382 metri liniari forati. S-au efectuat lucrari de suprafata la 4 sonde.

In anul 2014 s-au sapat un nr de 11 sonde, respectiv un numar de 15.392 metri liniari forati. S-au efectuat lucrari de suprafata la 13 sonde.

24. Scurta descriere a ultimelor rezultate financiare disponibile

La 31.12.2014* societatea a inregistrat un profit brut de 5.790.046 lei cu un impozit pe profit de 837.197 lei, rezultand un profit net de 4.679.358 lei.

Cifra de afaceri la aceeasi data este de 30.062.520 lei, venituri totale de 30.633.052 lei, cheltuieli totale de 25.116.497 lei.

***nota: situatiile financiare pe 2014 vor fi aprobate de adunarea generala ordinara din 25.05.2014.**

25. Declaratie referitoare la politica si practica privind prognozele, in concordanta cu Priniile de Guvernanta Corporativa pentru societatile listate pe AeRO

Societatea se obliga sa furnizeze investitorilor prognoze financiare conform calendarului anual de raportare financiara. Acest calendar poate fi revizuit in cursul unui exercitiu financiar daca exista motive intemeiate, cu informarea prompta a investitorilor. In mod traditional prognozele sunt facute publice catre investitori in cursul lunii februarie – martie din fiecare exercitiu financiar si au in vedere rezultatele preliminate pentru exercitiul financiar anterior. Prognozele financiare vor include si proiectii ale elementelor de venituri si cheltuieli (BVC) (bugete de trezorerie).

In elaborarea prognozelor financiare Consiliul de Administratie va depune eforturi rezonabile pentru a se asigura ca ipotezele si scenariile utilizate sunt adecvate si furnizeaza estimari realiste privind rezultatele financiare viitoare asteptate sau privind impactul asupra pozitiei si performantelor financiare ale Societății

26. Declaratie referitoare la politica si practica privind dividendele, in concordanta cu Priniile de Guvernanta Corporativa pentru societatile listate pe AeRO

In momentul de fata, emitentul nu are aprobata o politica de dividend. Emitentul nu a distribuit dividende in ultimii ani; profitul ultimilor ani a fost folosit doar pentru capitalizare. Daca societatea va distribui dividende (numerar sau actiuni gratuite) acestea vor fi propuse de catre Consiliul de Administratie si se vor aproba in Adunarea Generala Ordinara a actionarilor.

27. Descrierea planului de dezvoltare a afacerii, aprobat de catre Consiliul de Administratie

La multe din licitatiile la care emitentul participa, caietele de sarcini prevad si detinerea in proprietate sau cu titlu de folosinta a unor utilaje specifice. Prin achizitia in 2014 a utilajului F125 emitentul poate indeplini conditiile din caietele de sarcini. Societatea intentioneaza sa participe la toate licitatiile la lucrari de foraje din raza sa de actiune.

28. Factorii de risc

Riscurile sunt clasificate in doua categorii principale, in functie de posibilitatea sau nu a evitarii sau diminuarii lor de catre Emitent sau de catre investitori.

A Riscurile sistemice sunt cele provocate de evolutia evenimentelor politice si economice care influenteaza in mod obiectiv, intr-un sens sau altul, totalitatea activitatilor dintr-o economie. Riscul sistemic este nediferentiat si nu poate fi inlaturat. Aici se mentioneaza: ***Riscul de tara (include si riscul politic), Conformarea la cadrul legislativ si modificari ale cadrului legislativ, Globalizare, Riscul de inflatie si riscul dobanzii, Riscurile generate de piata de capital din Romania, in ansamblul ei***

B. Riscurile asistemice afecteaza numai anumite pietee, sectoare de activitate, companii sau active (riscuri specifice): ***Riscul de pret al actiunilor, Calamitatile naturale, Riscurile industriei*** (Acest risc este major in activitatea emitentului deoarece depinde de un singur beneficiar (OMV Petrom), fara perspective de a intra pe piata noi beneficiari in viitorul apropiat), ***Concurenta, Riscul de contrapartida***

C Riscurile financiare: ***Riscul ratei dobanzii, Fluctuatii in ratele de schimb, riscul de neplata a facturilor, Riscul de lichiditate si riscul de finantare.***

D Riscurile operationale: ***Atragerea si pastrarea angajatilor calificati, Riscul generat de posibile accidente de munca, Riscul generat de eventuale conflicte de interese, Riscuri aferente litigiilor***

29. Informatii cu privire la oferte de valori mobiliare derulate in perioada de 12 luni anterioare listarii

Adunarea Generala Extraordinara a Actionarilor (AGEA) SC Foraj Sonde SA, intrunita in data de 09.05.2014, a hotarat majorarea capitalului social al societatii prin aportului in numerar in suma de 2.857.965 lei, prin emiterea unui numar de 1.143.186 actiuni la valoarea nominala de 2,50 lei/actiune. Aveau dreptul sa subscrie actionarii societatii care detineau actiuni la data de inregistrare, stabilita de AGEA, in 26.05.2014 proportional cu cota de detinere (3 actiuni noi la una detinuta).

Emitentul a derulat aceasta majoarare de capital in anul 2014 pentru care a intocmit un Prospect proportionat, Prospect aprobat de ASF prin Decizia 840/24.07.2014. Atat Prospectul proportionat cat si Decizia ASF au fost transmise BVB in data de 29.07.2014 si se gasesc pe site BVB la stirile despre emitent.

La majoarare au participat 21 actionari si au fost subscribe un numar de 919.414 actiuni si o valoare de 2.298.535 lei. Rezultatele majoararii au fost notificate BVB in data de 05.09.2014 si se gasesc pe site BVB.

O parte din sumele obtinute de emient din aceasta majorare de capital social au fost mobilizate pentru investitii in masini si utilaje de forare (instalatie de foraj F125) in vederea reducerii cheltuielilor cu inchirierea acestora de la terti si totodata a reduce cheltuielile cu leasing sau credit bancar. Restul sumelor au fost folosite pentru achitarea datoriilor la bugetul de stat si inchiderea unei linii de credit pe termen scurt.

30. Planuri legate de operatiuni viitoare pe piata de capital :

Emitentul are convocata pentru data de 25.05.2015 o Adunare Generala Extraordinara a Actionarilor care are pe ordinea de zi rascumpararea propriilor actiunilor cu urmatoarele caracteristici: cantitate 130.047 actiuni (10%), perioada de derulare 18 luni de la data publicarii hotararii in Monitorul Oficial, pretul minim 2 lei/actiune, pretul maxim 20 lei/actiune cu scopul de a le distribui catre proprii angajati.

31. Numele auditorilor :

Situatiile financiare ale Emitentului la 31 decembrie 2011 au fost auditate de catre S.C. C&G Auditcont S.R.L, auditor financiar inregistrat la Camera Auditorilor financiari din Romania cu nr 332, cu sediul in Bucuresti, Bld Carol I, nr. 23, ap. 57 cod fiscal RO13609391, inregistrat la REGISTRUL Comertului sub nr. J40/11766/2000 si reprezentata de Ec. Camelia Dorobantu. Auditorul financiar a fost ales in AGOA din data de 29.04.2009 si prelungit mandatul prin AGOA din 29.04.2011.

Situatiile financiare ale Emitentului la 31 decembrie 2012, 31 decembrie 2013 si 31 decembrie 2014 au fost auditate de catre S.C. Confident Expert CP S.R.L, auditor financiar inregistrat la Camera Auditorilor financiari din Romania cu nr 354, cu sediul in Bucuresti, Str Tincani nr. 8, bl. Z18, ap 16 cod fiscal RO7138303, inregistrat la REGISTRUL Comertului sub nr. J40/2096/1995 si reprezentata de Prof. univ. dr. Gh Popescu. Auditorul financiar a fost ales in AGOA din data de 27.11.2012 si prelungit mandatul prin AGOA din 09.05.2014 si pentru anii 2014, 2015 si 2016.

32. Societati afiliate si procentul de actiuni detinute – nu este cazul

33. Litigii:

La data intocmirii Memorandului, Emitentul este implicat in 2 procese din care 1 ca reclamant si 1 ca parat. Nici unul dintre aceste litigii inasa nu poate fi considerat a avea implicatii semnificative asupra evolutiei financiare viitoare a societatii

34. Alte informatii

La data prezentului memorandum emitentul are o Linie credit de 1.000.000 euro de la Citi Bank , si leasing in suma de 5.358.414 lei in sold la 31.12.2014.

Foraj Sonde Videle SA

Belc Viorel



Goldring SA

Zahan Virgil



Anexa 1

Sinteza rezultatelor financiare/contul de profit si pierdere, cu includerea rezultatelor partiale, cu explicatia variatiilor semnificative pentru ultimii 3 ani si ultimul semestru:

	2011	2012	2013	30.06.2014*	2014**
Cifra de afaceri neta	16,797,839	25,301,126	28,542,842	14.483.775	30.062.520
Venituri din productie	16,110,430	25,135,471	28,328,378	14.468.783	29.777.886
Venituri aferente costului productiei in curs de executie	1,172,386	-186,076	-113,053	31.772	284.634
Venituri din vanzare marfa	687,409	165,655	214,464	14.992	284.634
Alte venituri din exploatare	497,468	188,739	391,364	104.362	449.166
Venituri din exploatare - total	18,467,693	25,303,789	28,821,153	14.619.909	30.598.937
Cheltuieli cu materii prime si materiale consumabile	3,960,048	3,524,501	5,131,226	1.833.622	4.163.440
Alte cheltuieli materiale	276,848	1,106,585	677,618	238.823	738.241
Alte cheltuieli externe (cu energia si apa)	283,748	173,962	204,552	68.774	167.814
Cheltuieli privind marfurile	670,197	147,577	208,958	14.992	283.998
Reduceri comerciale primite	0	0	0		
Cheltuieli cu personalul	2,948,897	3,177,757	4,172,519	2.321.735	5.636.362
Ajustari de valoare privind imobilizarile corporale si necorporale	740,616	1,791,541	3,213,337	1.885.132	3.834.078
Ajustari de valoare privind activele circulante	0	0	-400		-14.176
Alte cheltuieli de exploatare	10,532,380	12,955,673	11,323,832	4.083.597	9.308.108
Ajustari privind provizioanele	12,959				
Cheltuieli de exploatare - total	19,425,693	22,877,596	24,931,642	10.446.675	24.117.865

Rezultatul din exploatare	-958,000	2,426,193	3,889,511	4.173.234	6.481.072
Venituri financiare	17,186	33,182	97,911	11.764	34.115
Cheltuieli financiare	464,912	1,309,839	1,399,698	604.590	998.632
Rezultatul financiar	(447,726)	(1,276,657)	(1,301,787)	(592.826)	(964.517)
Venituri Totale	18,484,879	25,336,971	28,919,064	14.631.673	30.633.052
Cheltuieli Totale	19,890,605	24,187,435	26,331,340	11.051.265	25.116.497
Rezultatul brut al exercitiului	-1,405,726	1,149,536	2,587,724	3.580.408	5.516.555
Rezultat net	-1.405726	996.931	2.047.524	2.992.275	4.679.358
Rezultat net pe actiune (lei)	-3.69	2.62	5.37	7.85	3.60

- *30.06.2014 rezultatele nu au fost auditate
- **31.12.2014 rezultatele sunt preliminate. AGA de aprobare a rezultatelor financiare va fi in data de 25.05.2015

Profitul in 2014 a crescut cu 2,9 milioane lei fata de 2013 in principal datorita reducerii cheltuielilor de exploatare cu 2 mil lei la o cifra de afaceri relativ constanta.

Anexa 2

Sinteza pozitiei finaciare/bilantul, cu includerea rezultatelor partiale, cu explicatia variatiilor semnificative pentru ultimii 3 ani si ultimul semestru:

Elemente bilantiere	2011	2012	2013	30.06.2014*	2014**
Imobilizari Necorporale	734,326	734,326	643,966	604.958	553.607
Imobilizari Corporale	13,000,154	10,629,990	16,847,821	15.266.175	13.447.428
Imobilizari Financiare	631482	130,913	1,174,138	1.160.624	717.545
Total Active Imobilizate	14,365,962	11,492,229	18,665,925	17.031.757	14.718.580
Stocuri	1,379,585	2,031,538	880,172	981.734	1.534.783

Creante	4,790,462	8,085,317	7,905,302	7.847.072	5.657.672
Investitii fin. pe termen scurt	0	0	0	0	0
Casa si conturi la banci	71,537	999,105	470,312	576.678	2.703.718
Total Active Circulante	6,241,584	11,115,960	9,255,786	9.405.484	9.896.173
Cheltuieli in avans	3,777	20,559	2,932	11.081	26.156
TOTAL ACTIV	20,611,323	22,628,748	27,924,643	26.448.322	22.789.660
Datorii pe termen scurt	10,228,953	11,069,890	11,209,054	10.346.321	7.418.167
Datorii pe termen lung	4,153,848	4,333,405	7,174,100	3.568.236	703.368
Provizioane	19,619	19,619	20,176	20.176	20.168
Venituri in avans	0	0	0	0	0
Capital social	952,655	952,655	952,655	952.655	3.251.190
Prime de capital	0	0	0	0	0
Rezerve din reevaluare	1,861,697	1,861,697	2,129,652	2.129.652	2.129.652
Rezerve	2,761,359	2,761,359	2,761,359	4.400.089	4.400.088
Actiuni Proprii	0	0	0	0	0
Castig/Pierderi legate de instrum. de capital prop.	0	0	0	0	0
Profit/Pierdere reportata	2,038,918	633,192	1,630,123	2.038.918	2.038.918
Profitul/pierderea exercitiului	1,405,726	996,931	2,047,524	2.992.275	4.679.358
Repartizarea profitului	0	0	0	0	0
Capitaluri proprii	6,208,903	7,205,834	9,521,313	12.513.589	16.499.206
TOTAL PASIV	20,611,323	22,628,748	27,924,643	26.448.322	22.789.660

- *30.06.2014 rezultatele nu au fost auditate
- **31.12.2014 rezultatele sunt preliminate. AGA de aprobare a rezultatelor financiare va fi in data de 25.05.2015

In cursul anului 2014, emitentul a achitat o mare parte din datorii.

Anexa 3. Bugete, cel puțin pentru anul în curs și, dacă există, pentru o perioadă de 3 – 5 ani

Contul de profit și pierdere	2015
Cifra de Afaceri	42.600.000
Cheltuieli de exploatare	36.712.200
Rezultat operational	5.887.800
Rezultat financiar	-920.000
Rezultat brut	4.967.800
Rezultat net	4.172.952
Rezultat net pe actiune (lei)	3.21 lei/actiune

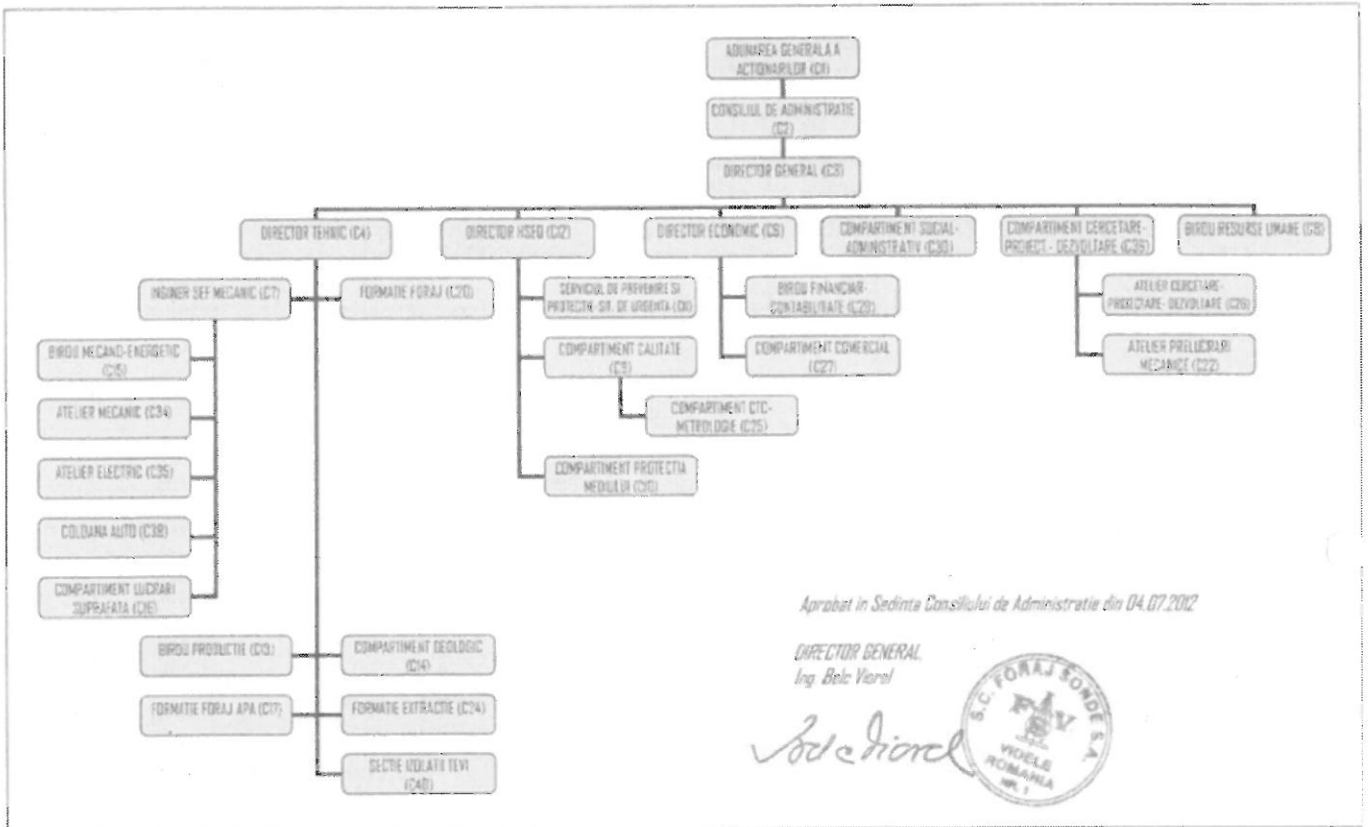
Bugetele anilor 2016 și în continuare vor depinde în cea mai mare măsură de prețul petrolului pe piața mondială, preț care va duce la stabilirea bugetelor de investiții ale OMV Petrom

Anexa 4 Decizia organului statutar privind tranzacționarea pe AeRO.

În cadrul Adunării Generale Extraordinare a Acționarilor SC FORAJ SONDE SA Videle din data de 18.02.2015 s-a aprobat inițierea demersurilor pentru listarea acțiunilor emise de Societate pe sistemul alternativ de tranzacționare administrat de Bursa de Valori București. Hotărârea a fost publicată în Ziarul Evenimentul zilei și în Monitorul Oficial al României partea a IV-a nr. 418/22.01.2015

Anexa 5 STATUTUL - Actul constitutiv al societății

Aneza 6 Organigrama



Foraj Sonde Videle SA

Belc Viorel



Goldring SA

Zahan Virgil

