

OPIS

RAPORTARI ANUALE ALE EXERCITIULUI FINANCIAR 2025

1. Bilantul contabil la 31.12.2025, cu anexele.
2. Raportul auditorilor independenti pentru exercitiul financiar 2025.
3. Raportul anual pentru exercitiul 2025, conform Regulamentului A.S.F.nr.5/2018.
4. Lista punctelor de lucru ale societatii la data de 31.12.2025 (anexa 1).
5. Declaratia administratorului societatii.

Bifati numai dacă este cazul:

<input type="checkbox"/>	Mari Contribuabili care depun bilanțul la București
<input type="checkbox"/>	Sucursala
<input type="checkbox"/>	GIE - grupuri de interes economic
<input type="checkbox"/>	Activ net mai mic de 1/2 din valoarea capitalului subscris

S1002_A1.0.0 / 11.02.2026 Tip situație financiară: BL

An Semestru Anul **2025**

Suma de control 1.478.678

Entitatea ELECTROMONTAJ CARPATI SA

Adresa

Județ	Sector	Localitate			
Sibiu		SIBIU			
Strada	Nr.	Bloc	Scara	Ap.	Telefon
LECTOR	12				0269215106

Număr din registrul comerțului J1991000268325 Cod unic de înregistrare 7 9 0 6 0 0

Forma de proprietate 34--Societati pe actiuni

CAEN 2024 CAEN 2025

Cod LEI (Legal Entity Identifier, conform ISO 17442)

Activitatea preponderanta (cod si denumire clasa CAEN) 4222--Lucrari de constructii a proiectelor utilitare pentru electricitate si telecomunicatii

Activitatea preponderanta efectiv desfasurata (cod si denumire clasa CAEN) 4222--Lucrari de constructii a proiectelor utilitare pentru electricitate si telecomunicatii

Situatii financiare anuale

(entități al căror exercițiu financiar coincide cu anul calendaristic)

<input checked="" type="radio"/> Entități mijlocii, mari și entități de interes public	<input type="checkbox"/> Entități de interes public
<input type="radio"/> Entități mici	<input type="checkbox"/> ?
<input type="radio"/> Microentități	

Raportări anuale

- 1. entitățile care au optat pentru un exercițiu financiar diferit de anul calendaristic, cf.art. 27 din Legea contabilității nr. 82/1991
- 2. persoanele juridice aflate în lichidare, potrivit legii
- 3. subunitățile deschise în România de societăți rezidente în state aparținând Spațiului Economic European
- 4. sediile permanente ale persoanelor juridice cu sediul în Spațiul Economic European
- 5. persoanelor juridice străine cu sediul în Spațiul Economic European, care au locul de exercitare a conducerii efective în România

Situațiile financiare anuale încheiate la 31.12.2025 de către entitățile de interes public și de entitățile prevăzute la pct.9 alin.(4) din Reglementările contabile, aprobate prin OMFP nr. 1.802/2014, cu modificările și completările ulterioare, al caror exercitiu financiar corespunde cu anul calendaristic

F10 - BILANT
F20 - CONTUL DE PROFIT ȘI PIERDERE
F30 - DATE INFORMATIVE
F40 - SITUATIA ACTIVELOR IMOBILIZATE

Indicatori :

Capitaluri - total	44.735.250
Capital subscris	1.478.678
Profit/ pierdere	2.661.937

REPREZENTANTUL LEGAL (ADMINISTRATORUL SAU PERSOANA CARE ARE OBLIGAȚIA GESTIONĂRII ENTITĂȚII),

Numele și prenumele
POPESCU ADRIAN

Semnătura

Semnătura electronică

INTOCMIT,

Numele și prenumele

VASILAS RODICA-ADRIANA

Calitatea

11--DIRECTOR ECONOMIC

Entitatea are obligația legală de auditare a situațiilor financiare anuale?	<input checked="" type="radio"/> DA <input type="radio"/> NU	Entitatea a optat voluntar pentru auditarea situațiilor financiare anuale (L162/2017)?	<input type="radio"/> DA <input checked="" type="radio"/> NU
---	--	--	--

Entitatea are organizată activitate de audit intern, potrivit legii?	<input checked="" type="radio"/> DA <input type="radio"/> NU	Entitatea are obligația legală de verificare a situațiilor financiare anuale de către cenzori?	<input type="radio"/> DA <input checked="" type="radio"/> NU
--	--	--	--

AUDITOR

Nume și prenume auditor persoana fizică/ Denumire firma de audit

PKF FINCONTA SRL

Nr.de înregistrare în Registrul ASPAAS

CIF/ CUI

FA32 6 3 8 3 9 8 3

Digitally signed by VASILAS RODICA-ADRIANA
Date: 2026.04.27 12:05:38 +03'00'

Semnătura electronică

Situațiile financiare anuale au fost aprobate potrivit legii

Formular VALIDAT

BILANT
la data de 31.12.2025

Cod 10

- lei -

Denumirea elementului (formulele de calcul se refera la Nr.rd. din col.B)	Nr.rd. OMF nr 2036/ 2025	Nr. rd.	Sold la:	
			01.01.2025	31.12.2025
A		B	1	2
A. ACTIVE IMOBILIZATE				
I. IMOBILIZĂRI NECORPORALE				
1.Cheltuieli de constituire (ct.201-2801)	01	01	0	0
2.Cheltuielile de dezvoltare (ct.203-2803-2903)	02	02	0	0
3. Concesiuni, brevete, licențe, mărci comerciale, drepturi și active similare și alte imobilizări necorporale (ct. 205 + 208 - 2805 - 2808 - 2905 - 2908)	03	03	99	0
4. Fond comercial (ct.2071-2807)	04	04	0	0
5.Active necorporale de explorare si evaluare a resurselor minerale (ct. 206-2806-2906)	05	05	0	0
6. Avansuri (ct.4094 - 4904)	06	06	0	0
TOTAL (rd.01 la 06)	07	07	99	0
II. IMOBILIZĂRI CORPORALE				
1. Terenuri și construcții (ct. 211 + 212 - 2811 - 2812 - 2911 - 2912)	08	08	18.727.925	28.740.145
2. Instalații tehnice și mașini (ct. 213 + 223 - 2813 - 2913)	09	09	1.477.350	1.843.472
3. Alte instalații, utilaje și mobilier (ct. 214 + 224 - 2814 - 2914)	10	10	6.793	64.917
4. Investiții imobiliare (ct. 215 - 2815 - 2915)	11	11	0	0
5. Imobilizări corporale în curs de execuție (ct. 231-2931)	12	12	0	53.815
6.Investiții imobiliare în curs de execuție (ct. 235-2935)	13	13	0	0
7.Active corporale de explorare si evaluare a resurselor minerale (ct. 216-2816-2916)	14	14	0	0
8.Active biologice productive (ct.217+227-2817-2917)	15	15	0	0
9. Avansuri (ct. 4093 - 4903)	16	16	0	0
TOTAL (rd. 08 la 16)	17	17	20.212.068	30.702.349
III. IMOBILIZĂRI FINANCIARE				
1. Acțiuni deținute la filiale (ct. 261 - 2961)	18	18	0	0
2. Împrumuturi acordate entităților din grup (ct. 2671 + 2672 - 2964)	19	19	0	0
3. Acțiunile deținute la entitățile asociate și la entitățile controlate în comun (ct. 262+263 - 2962)	20	20	0	0
4. Împrumuturi acordate entităților asociate și entităților controlate în comun (ct. 2673 + 2674 - 2965)	21	21	0	0
5. Alte titluri imobilizate (ct. 265 - 2963)	22	22	17.807	17.807
6. Alte împrumuturi (ct. 2675* + 2676* + 2677 + 2678* + 2679* - 2966* - 2968*)	23	23	4.899.751	5.281.830
TOTAL (rd. 18 la 23)	24	24	4.917.558	5.299.637
ACTIVE IMOBILIZATE - TOTAL (rd. 07 + 17 + 24)	25	25	25.129.725	36.001.986
B. ACTIVE CIRCULANTE				

F10 - pag. 2				
I. STOCURI				
1. Materii prime și materiale consumabile (ct. 301 + 302 + 303 +/- 308 +321 + 322 + 323 + 328 + 351 + 358 + 381 +/- 388 - 391 - 392 - 3951 - 3958 - 398)	26	26	3.537.016	4.247.196
2. Producția în curs de execuție (ct. 331 + 332 + 341 +/- 348* - 393 - 3941 - 3952)	27	27	970.000	0
3. Produse finite și mărfuri (ct. 345 + 346 + 347 +/- 348* + 354 + 356 + 357 + 361 + 326 +/-368 + 371 +327 +/- 378 - 3945 - 3946 - 3947 - 3953 - 3954 - 3955 - 3956 - 3957 - 396 - 397 - din ct. 4428)	28	28	836	0
4. Avansuri (ct. 4091- 4901)	29	29	1.102.805	1.174.784
TOTAL (rd. 26 la 29)	30	30	5.610.657	5.421.980
II. CREANȚE				
1. Creanțe comerciale 1) (ct. 2675* + 2676* + 2678* + 2679* - 2966* - 2968* + 4092 + 411 + 413 + 418 - 4902- 491)	31	31	11.369.999	17.486.261
2. Sume de încasat de la entitățile afiliate (ct. 451** - 495*)	32	32	0	0
3. Sume de încasat de la entitățile asociate si entitatile controlate in comun (ct. 453** - 495*)	33	33	0	0
4. Alte creanțe (ct. 425+4282+431**+436** + 437**+ 4382+ 441**+4424+ din ct.4428**+ 444**+445+446**+447**+4482+4582+4662+ 461 + 473** - 496 + 5187)	34	34	278.499	345.265
5. Capital subscris și nevărsat (ct. 456 - 495*)	35	35	0	0
6. Creanțe reprezentând dividende repartizate în cursul exercițiului financiar (ct. 463)	36	35a (301)	0	0
TOTAL (rd. 31 la 35 +35a)	37	36	11.648.498	17.831.526
III. INVESTIȚII PE TERMEN SCURT				
1. Acțiuni deținute la entitățile afiliate (ct. 501 - 591)	38	37	0	0
2. Alte investiții pe termen scurt (ct. 505 + 506 + 507 + din ct. 508 - 595 - 596 - 598 + 5113 + 5114)	39	38	0	0
TOTAL (rd. 37 + 38)	40	39	0	0
IV. CASA ȘI CONTURI LA BĂNCI				
(din ct. 508+ct. 5112 + 512 + 531 + 532 + 541 + 542)	41	40	6.125.247	7.347.847
ACTIVE CIRCULANTE - TOTAL (rd. 30 + 36 + 39 + 40)	42	41	23.384.402	30.601.353
C. CHELTUIELI ÎN AVANS (ct. 471) (rd.43+44)				
Sume de reluat într-o perioada de pana la un an (din ct. 471*)	44	43	0	53.669
Sume de reluat într-o perioada mai mare de un an (din ct. 471*)	45	44	0	0
D. DATORII: SUMELE CARE TREBUIE PLĂTITE ÎNTR-O PERIOADĂ DE PÂNĂ LA 1 AN				
1. Împrumuturi din emisiunea de obligațiuni, prezentându-se separat împrumuturile din emisiunea de obligațiuni convertibile (ct. 161 + 1681 - 169)	46	45	0	0
2. Sume datorate instituțiilor de credit (ct. 1621 + 1622 + 1624 + 1625 + 1627 + 1682 + 5191 + 5192 + 5198)	47	46	0	0
3. Avansuri încasate în contul comenzilor (ct. 419)	48	47	1.559.952	2.439.971
4. Datorii comerciale - furnizori (ct. 401 + 404 + 408)	49	48	8.143.760	10.657.231
5. Efecte de comerț de plătit (ct. 403 + 405)	50	49	0	0
6. Sume datorate entităților din grup (ct. 1661 + 1685 + 2691 + 451***)	51	50	0	0
7. Sume datorate entităților asociate si entitatilor controlate in comun (ct. 1663+1686+2692+2693+ 453***)	52	51	0	0

8. Alte datorii, inclusiv datoriile fiscale și datoriile privind asigurările sociale (ct. 1623 + 1626 + 167 + 1687 + 2695 + 421 + 423 + 424 + 426 + 427 + 4281 + 431*** + 436*** + 437*** + 4381 + 441*** + 4423 + 4428*** + 444*** + 446*** + 447*** + 4481 + 455 + 456*** + 457 + 4581 + 462 + 4661 + 467 + 473*** + 509 + 5186 + 5193 + 5194 + 5195 + 5196 + 5197)	53	52	7.326.606	8.360.247
TOTAL (rd. 45 la 52)	54	53	17.030.318	21.457.449
E. ACTIVE CIRCULANTE NETE/DATORII CURENTE NETE (rd. 41+43-53-70-73-76)	55	54	6.354.084	9.197.573
F. TOTAL ACTIVE MINUS DATORII CURENTE (rd. 25+44+54)	56	55	31.483.809	45.199.559
G. DATORII: SUMELE CARE TREBUIE PLĂTITE ÎNTR-O PERIOADA MAI MARE DE 1 AN				
1. Împrumuturi din emisiunea de obligațiuni, prezentându-se separat împrumuturile din emisiunea de obligațiuni convertibile (ct. 161 + 1681 - 169)	57	56	0	0
2. Sume datorate instituțiilor de credit (ct. 1621 + 1622 + 1624 + 1625 + 1627 + 1682 + 5191 + 5192 + 5198)	58	57	0	0
3. Avansuri încasate în contul comenzilor (ct. 419)	59	58	0	0
4. Datorii comerciale - furnizori (ct. 401 + 404 + 408)	60	59	0	0
5. Efecte de comerț de plătit (ct. 403 + 405)	61	60	0	0
6. Sume datorate entităților din grup (ct. 1661 + 1685 + 2691 + 451***)	62	61	0	0
7. Sume datorate entităților asociate și entităților controlate în comun (ct. 1663 + 1686 + 2692 + 2693 + 453***)	63	62	0	0
8. Alte datorii, inclusiv datoriile fiscale și datoriile privind asigurările sociale (ct. 1623 + 1626 + 167 + 1687 + 2695 + 421 + 423 + 424 + 426 + 427 + 4281 + 431*** + 436*** + 437*** + 4381 + 441*** + 4423 + 4428*** + 444*** + 446*** + 447*** + 4481 + 455 + 456*** + 4581 + 462 + 4661 + 467 + 473*** + 509 + 5186 + 5193 + 5194 + 5195 + 5196 + 5197)	64	63	89.295	464.309
TOTAL (rd.56 la 63)	65	64	89.295	464.309
H. PROVIZIOANE				
1. Provizioane pentru beneficiile angajaților (ct. 1515+1517)	66	65	0	0
2. Provizioane pentru impozite (ct. 1516)	67	66	0	0
3. Alte provizioane (ct. 1511 + 1512 + 1513 + 1514 + 1518)	68	67	0	0
TOTAL (rd. 65 la 67)	69	68	0	0
I. VENITURI ÎN AVANS				
1. Subvenții pentru investiții (ct. 475)(rd. 70+71)	70	69	0	0
Sume de reluat într-o perioadă de până la un an (din ct. 475*)	71	70	0	0
Sume de reluat într-o perioadă mai mare de un an (din ct. 475*)	72	71	0	0
2. Venituri înregistrate în avans (ct. 472) (rd.73 + 74)	73	72	0	0
Sume de reluat într-o perioadă de până la un an (din ct. 472*)	74	73	0	0
Sume de reluat într-o perioadă mai mare de un an (din ct. 472*)	75	74	0	0
3. Venituri în avans aferente activelor primite prin transfer de la clienți (ct. 478)(rd.76+77)	76	75	0	0
Sume de reluat într-o perioadă de până la un an (din ct. 478*)	77	76	0	0
Sume de reluat într-o perioadă mai mare de un an (din ct. 478*)	78	77	0	0
Fond comercial negativ (ct.2075)	79	78	0	0
TOTAL (rd. 69 + 72 + 75 + 78)	80	79	0	0
J. CAPITAL ȘI REZERVE				
I. CAPITAL				
1. Capital subscris vărsat (ct. 1012)	81	80	1.478.678	1.478.678

2. Capital subscris nevărsat (ct. 1011)	82	81	0	0
3. Patrimoniul regiei (ct. 1015)	83	82	0	0
4. Patrimoniul institutelor naționale de cercetare-dezvoltare (ct. 1018)	84	83	0	0
5. Alte elemente de capitaluri proprii (1031)	85	84	0	0
TOTAL (rd. 80 la 84)	86	85	1.478.678	1.478.678
II. PRIME DE CAPITAL (ct. 104)	87	86	0	0
III. REZERVE DIN REEVALUARE (ct. 105)	88	87	20.000.968	30.426.819
IV. REZERVE				
1. Rezerve legale (ct. 1061)	89	88	295.735	295.735
2. Rezerve statutare sau contractuale (ct. 1063)	90	89	0	0
3. Alte rezerve (ct. 1068)	91	90	7.599.500	5.228.427
TOTAL (rd. 88 la 90)	92	91	7.895.235	5.524.162
Acțiuni proprii (ct. 109)	93	92	0	0
Câștiguri legate de instrumentele de capitaluri proprii (ct. 141)	94	93	0	0
Pierderi legate de instrumentele de capitaluri proprii (ct. 149)	95	94	0	0
V. PROFITUL SAU PIERDEREA REPORTAT(Ă)	SOLD C (ct. 117)	96	95	0
	SOLD D (ct. 117)	97	96	2.589.170
VI. PROFITUL SAU PIERDEREA EXERCIȚIULUI FINANCIAR				
	SOLD C (ct. 121)	98	97	4.608.803
	SOLD D (ct. 121)	99	98	0
Repartizarea profitului (ct. 129)	100	99	0	0
CAPITALURI PROPRII - TOTAL (rd. 85+86+87+91-92+93-94+95-96+97-98-99)	101	100	31.394.514	44.735.250
Patrimoniul public (ct. 1016)	102	101	0	0
Patrimoniul privat (ct. 1017) 2)	103	102	0	0
CAPITALURI - TOTAL (rd.100+101+102) (rd.25+41+42-53-64-68-79)	104	103	31.394.514	44.735.250

*) Conturi de repartizat după natura elementelor respective.

**) Solduri debitoare ale conturilor respective.

***) Solduri creditoare ale conturilor respective.

1) Sumele înscrise la acest rând și preluate din contul 2675 la 2679 reprezintă creanțele aferente contractelor de leasing financiar și altor contracte asimilate, precum și alte creanțe imobilizate, scadente într-o perioadă mai mică de 12 luni.

2) Se va completa de către entitățile cărora le sunt incidente prevederile Ordinului ministrului finanțelor publice și al ministrului delegat pentru buget nr. 668/2014 pentru aprobarea Precizărilor privind întocmirea și actualizarea inventarului centralizat al bunurilor imobile proprietate privată a statului și a drepturilor reale supuse inventarierii, cu modificările și completările ulterioare

REPREZENTANTUL LEGAL (ADMINISTRATORUL SAU PERSOANA CARE ARE OBLIGAȚIA GESTIONĂRII ENTITĂȚII),

Numele și prenumele

POPESCU ADRIAN

Semnătura _____

INTOCMIT,

Numele și prenumele

VASILAS RODICA-ADRIANA

Calitatea

11--DIRECTOR ECONOMIC

Semnătura _____

Nr. de înregistrare în organismul profesional:

Formular
VALIDAT

CONTUL DE PROFIT ȘI PIERDERE

la data de 31.12.2025

Cod 20

- lei -

Denumirea indicatorilor	Nr.rd. OMF nr.2036/ 2025	Nr. rd.	Exercițiul financiar	
			2024	2025
A		B	1	2
<small>(formulele de calcul se refera la Nr.rd. din col.B)</small>				
1. Cifra de afaceri netă (rd. 02+03-04+06)	01	01	46.378.432	68.449.953
- din care, cifra de afaceri netă corespunzătoare activității preponderente efectiv desfășurate	02	01a (301)	45.849.370	67.866.983
din care, cifra de afaceri netă realizată din operațiuni desfășurate pe teritoriul național		01b (318)		
Producția vândută (ct.701+702+703+704+705+706+708)	03	02	46.058.600	68.449.953
Venituri din vânzarea mărfurilor (ct. 707)	04	03	319.832	0
Reduceri comerciale acordate (ct. 709)	05	04	0	0
Venituri din dobânzi înregistrate de entitățile radiate din Registrul general și care mai au în derulare contracte de leasing (ct.766*)		05		
Venituri din subvenții de exploatare aferente cifrei de afaceri nete (ct.7411)	06	06	0	0
2. Venituri aferente costului producției în curs de execuție (ct.711+712)				
Sold C	07	07	1.144.068	0
Sold D	08	08	0	461.542
3. Venituri din producția de immobilizari necorporale si corporale (ct.721+ 722)	09	09	0	
4. Venituri din reevaluarea immobilizărilor corporale (ct. 755)	10	10	0	0
5. Venituri din producția de investiții imobiliare (ct. 725)	11	11	0	0
6. Venituri din subvenții de exploatare (ct. 7412 + 7413 + 7414 + 7415 + 7416 + 7417 + 7419)	12	12	0	0
7. Alte venituri din exploatare (ct.751+758+7815)	13	13	161.969	481.991
-din care, venituri din subvenții pentru investiții (ct.7584)	14	14	0	0
-din care, venituri din fondul comercial negativ (ct.7815)	15	15	0	0
VENITURI DIN EXPLOATARE – TOTAL (rd. 01+07-08+09+10+11+12+13)	16	16	47.684.469	68.470.402
8. a) Cheltuieli cu materiile prime și materialele consumabile (ct.601+602)	17	17	14.354.278	22.222.608
Alte cheltuieli materiale (ct.603+604+606+608)	18	18	298.383	423.238
b) Cheltuieli privind utilitățile (ct.605), din care:	19	19	190.778	277.208
- cheltuieli privind consumul de energie (ct. 6051)	20	19a (302)	124.176	187.478
- cheltuieli privind consumul de gaze naturale (ct. 6053)	21	19b (303)	46.321	70.129
c) Cheltuieli privind mărfurile (ct.607)	22	20	29.906	0
Reduceri comerciale primite (ct. 609)	23	21	90.529	0
9. Cheltuieli cu personalul (rd. 23+24)	24	22	18.562.985	22.739.864
a) Salarii și indemnizații (ct.641+642+643+644)	25	23	18.176.779	22.247.329

b) Cheltuieli cu asigurările și protecția socială (ct.645+646)	26	24	386.206	492.535
10.a) Ajustări de valoare privind imobilizările corporale și necorporale (rd. 25a + 26 - 27)	27	25	1.474.137	1.484.034
a.1) Cheltuieli de exploatare privind amortizarea imobilizărilor (ct. 6811)	28	25a (306)	1.474.137	1.484.034
a.2) Alte cheltuieli (ct.6811+6813+6817+ din ct.6818)	29	26	0	
a.3) Venituri (ct.7813 + din ct.7818)	30	27	0	0
b) Ajustări de valoare privind activele circulante (rd. 29 - 30)	31	28	0	2.262.455
b.1) Cheltuieli (ct.654+6814 + din ct.6818)	32	29	0	2.262.455
b.2) Venituri (ct.754+7814 + din ct.7818)	33	30	0	0
11. Alte cheltuieli de exploatare (rd. 32+33+33d+33f+33h+33j+34+35+36+37)	34	31	7.716.311	14.773.732
11.1. Cheltuieli privind prestațiile externe (ct.611+613+614+615+621*+622+623+624+625+626+627+628)	35	32	5.279.291	11.442.600
11.2. Cheltuieli cu redevențele, locațiile de gestiune și chirile (ct. 612), din care:	36	33	2.073.993	2.660.337
- cheltuieli cu redevențe (ct. 6121)	37	33a (307)	0	0
- cheltuieli cu locațiile de gestiune (ct. 6122)	38	33b (308)	0	0
- cheltuieli cu chirile (ct. 6123)	39	33c (309)	2.073.993	2.660.337
11.3. Cheltuieli aferente drepturilor de proprietate intelectuală (ct. 616), din care:	40	33d (310)	0	0
- cheltuielile în relația cu entitățile afiliate	41	33e (311)	0	0
11.4. Cheltuieli de management (ct. 617), din care:	42	33f (312)	0	0
- cheltuielile în relația cu entitățile afiliate	43	33g (313)	0	0
11.5. Cheltuieli de consultanță (ct. 618), din care:	44	33h (314)	0	0
- cheltuielile în relația cu entitățile afiliate	45	33i (315)	0	0
11.6. Cheltuieli cu alte impozite, taxe și vărsăminte asimilate; cheltuieli reprezentând transferuri și contribuții datorate în baza unor acte normative speciale (ct. 635 + 6586*)	46	33j (316)	268.527	358.270
11.7. Cheltuieli cu protecția mediului înconjurător (ct. 652)	47	34	0	0
11.8. Cheltuieli din reevaluarea imobilizărilor corporale (ct. 655)	48	35	0	0
11.9. Cheltuieli privind calamitățile și alte evenimente similare (ct. 6587)	49	36	0	0
11.10. Alte cheltuieli (ct.651+ 6581+ 6582 + 6583 + 6584 + 6588)	50	37	94.500	312.525
— Cheltuieli cu dobânzile de refinanțare înregistrate de entitățile radiate din Registrul general și care mai au în derulare contracte de leasing (ct.666*)		38		
12. Ajustări privind provizioanele (rd. 40 - 41)	51	39	0	0
- Cheltuieli (ct.6812)	52	40	0	0
- Venituri (ct.7812)	53	41	0	0
CHELTUIELI DE EXPLOATARE – TOTAL (rd. 17+18+19+20 - 21+22+25+28+31+ 39)	54	42	42.536.249	64.183.139
PROFITUL SAU PIERDEREA DIN EXPLOATARE:				
- Profit (rd. 16 - 42)	55	43	5.148.220	4.287.263
- Pierdere (rd. 42 - 16)	56	44	0	0
13. Venituri din interese de participare (ct.7611+7612+7613)	57	45	0	0
- din care, veniturile obținute de la entitățile afiliate	58	46	0	0

14. Venituri din dobânzi (ct. 766)	59	47	2.079	4.182
- din care, veniturile obținute de la entitățile afiliate	60	48	0	0
15. Venituri din subvenții de exploatare pentru dobânda datorată (ct. 7418)	61	49	0	0
16. Alte venituri financiare (ct.762+764+765+767+768+7615)	62	50	41.393	6.038
- din care, venituri din alte imobilizări financiare (ct. 7615)	63	51	0	0
VENITURI FINANCIARE – TOTAL (rd. 45+47+49+50)	64	52	43.472	10.220
17. Ajustări de valoare privind imobilizările financiare și investițiile financiare deținute ca active circulante (rd. 54 - 55)	65	53	0	509.835
- Cheltuieli (ct.686)	66	54	0	509.835
- Venituri (ct.786)	67	55	0	0
18. Cheltuieli privind dobânzile (ct.666)	68	56	130.570	268.834
- din care, cheltuielile în relația cu entitățile afiliate	69	57	0	240.058
19. Alte cheltuieli financiare (ct.663+664+665+667+668)	70	58	22.423	20.809
CHELTUIELI FINANCIARE – TOTAL (rd. 53+56+58)	71	59	152.993	799.478
PROFITUL SAU PIERDEREA FINANCIAR(Ă):				
- Profit (rd. 52 - 59)	72	60	0	0
- Pierdere (rd. 59 - 52)	73	61	109.521	789.258
VENITURI TOTALE (rd. 16 + 52)	74	62	47.727.941	68.480.622
CHELTUIELI TOTALE (rd. 42 + 59)	75	63	42.689.242	64.982.617
PROFITUL SAU PIERDEREA BRUT(Ă):				
- Profit (rd. 62 - 63)	76	64	5.038.699	3.498.005
- Pierdere (rd. 63 - 62)	77	65	0	0
20. Impozitul pe profit (ct.691)	78	66	429.896	836.068
21. Cheltuieli cu impozitul pe profit, respectiv impozitul pe profit la nivelul impozitului minim pe cifra de afaceri, rezultat din decontările în cadrul grupului fiscal în domeniul impozitului pe profit(ct.694)	79	66a (304)	0	0
22. Venituri din impozitul pe profit, respectiv impozitul pe profit la nivelul impozitului minim pe cifra de afaceri, rezultat din decontările în cadrul grupului fiscal în domeniul impozitului pe profit(ct. 794)	80	66b (305)	0	0
— Impozitul specific unor activități (ct. 695)		67		
23. Cheltuieli cu impozitul pe profit la nivelul impozitului minim pe cifra de afaceri (ct. 697)	81	67a (317)	0	0
24. Alte impozite ne reprezentate la elementele de mai sus (ct.698)	82	68	0	0
PROFITUL SAU PIERDEREA NET(Ă) A EXERCIȚIULUI FINANCIAR:				
- Profit (rd. 64 + 66b) - (65 + 66 + 66a + 67 + 67a + 68)	83	69	4.608.803	2.661.937
- Pierdere (rd. 65 + 66 + 66a + 67 + 67a + 68) - (64 + 66b)	84	70	0	0

*) Conturi de repartizat după natura elementelor respective.

La rândul 35 (cf.OMF nr.2036/ 2025)- se cuprind și drepturile colaboratorilor, stabilite potrivit legislației muncii, care se preiau din rulajul debitor al contului 621 „Cheltuieli cu colaboratorii”, analitic „Colaboratori persoane fizice”.

La rândul 46 (cf.OMF nr.2036/ 2025)- în contul 6586 „Cheltuieli reprezentând transferuri și contribuții datorate în baza unor acte normative speciale” se evidențiază cheltuielile reprezentând transferuri și contribuții datorate în baza unor acte normative speciale, altele decât cele prevăzute de Codul fiscal.

REPREZENTANTUL LEGAL (ADMINISTRATORUL SAU PERSOANA CARE
ARE OBLIGAȚIA GESTIONĂRII ENTITĂȚII),

INTOCMIT,

Numele si prenumele

POPESCU ADRIAN

Numele si prenumele

VASILAS RODICA-ADRIANA

Semnătura _____

Calitatea

11--DIRECTOR ECONOMIC

Semnătura _____

Formular
VALIDAT

Nr.de inregistrare in organismul profesional:

DATE INFORMATIVE la data de 31.12.2025

F30 - pag. 1

Cod 30 (formulele de calcul se refera la Nr.rd. din col.B)

- lei -

I. Date privind rezultatul inregistrat		Nr.rd. OMF nr.2036 /2025	Nr. rd.	Nr.unitati		Sume	
A			B	1		2	
Unitați care au inregistrat profit		01	01	1		2.661.937	
Unitați care au inregistrat pierdere		02	02				
Unitați care nu au inregistrat nici profit, nici pierdere		03	03				
II Date privind platile restante		Nr.rd. OMF nr.2036 /2025	Nr. rd.	Total, din care:		Pentru activitatea curenta	Pentru activitatea de investitii
A			B	1=2+3		2	3
Plati restante – total (rd.05 + 09 + 15 la 17 + 18)		04	04	132.190		132.190	0
Furnizori restanți – total (rd. 06 la 08)		05	05	132.190		132.190	0
- peste 30 de zile		06	06	0		0	0
- peste 90 de zile		07	07	115.871		115.871	0
- peste 1 an		08	08	16.319		16.319	0
Obligatii restante fata de bugetul asigurarilor sociale – total(rd.10 la 14)		09	09	0		0	0
- contributi pentru asigurari sociale de stat datorate de angajatori, salariati si alte persoane asimilate		10	10	0		0	0
- contributi pentru fondul asigurarilor sociale de sanatate		11	11	0		0	0
- contribuția pentru pensia suplimentară		12	12	0		0	0
- contributi pentru bugetul asigurarilor pentru somaj		13	13	0		0	0
- alte datorii sociale		14	14	0		0	0
Obligatii restante fata de bugetele fondurilor speciale si alte fonduri		15	15	0		0	0
Obligatii restante fata de alti creditorii		16	16	0		0	0
Impozite, taxe si contributi neplatite la termenul stabilit la bugetul de stat, din care:		17	17	0		0	0
- contributia asiguratorie pentru munca		18	17a (301)	0		0	0
Impozite si taxe neplatite la termenul stabilit la bugetele locale		19	18	0		0	0
III. Numar mediu de salariati		Nr.rd. OMF nr.2036 /2025	Nr. rd.	31.12.2024		31.12.2025	
A			B	1		2	
Numar mediu de salariati		20	19	158		164	
Numarul efectiv de salariati existenti la sfarsitul perioadei, respectiv la data de 31 decembrie		21	20	187		177	
IV. Redevențe plătite în cursul perioadei de raportare, subvenții încasate și creanțe restante				Nr.rd. OMF nr.2036 /2025	Nr. rd.	Sume (lei)	
A					B	1	
Redevențe plătite în cursul perioadei de raportare pentru bunurile din domeniul public, primite în concesiune, din care:				22	21	0	
- redevențe pentru bunurile din domeniul public plătite la bugetul de stat				23	22	0	
Redevență minieră plătită la bugetul de stat				24	23	0	

Redevență petrolieră plătită la bugetul de stat	25	24		0	
Chirii plătite în cursul perioadei de raportare pentru terenuri 1)	26	25		0	
Venituri brute din servicii plătite către persoane nerezidente, din care:	27	26		0	
- impozitul datorat la bugetul de stat	28	27		0	
Venituri brute din servicii plătite către persoane nerezidente din statele membre ale Uniunii Europene, din care:	29	28		0	
- impozitul datorat la bugetul de stat	30	29		0	
Subvenții încasate în cursul perioadei de raportare, din care:	31	30		0	
- subvenții încasate în cursul perioadei de raportare aferente activelor	32	31		0	
- subvenții aferente veniturilor, din care:	33	32		0	
- subvenții pentru stimularea ocupării forței de muncă *)	34	33		0	
- subvenții pentru energie din surse regenerabile	35	33a (316)		0	
- subvenții pentru combustibili fosili	36	33b (317)		0	
Creanțe restante , care nu au fost încasate la termenele prevăzute în contractele comerciale și/sau în actele normative în vigoare, din care:	37	34		14.037.580	
- creanțe restante de la entități din sectorul majoritar sau integral de stat	38	35		0	
- creanțe restante de la entități din sectorul privat	39	36		14.037.580	
V. Tichete acordate salariaților			Nr.rd. OMF nr.2036 / 2025	Nr. rd.	Sume (lei)
A				B	1
Contravaloarea tichetelor acordate salariaților	40	37			1.261.520
Contravaloarea tichetelor acordate altor categorii de beneficiari, alții decât salariații	41	37a (302)			0
VI. Cheltuieli efectuate pentru activitatea de cercetare - dezvoltare **)	Nr.rd. OMF nr.2036/ 2025	Nr. rd.	31.12.2024	31.12.2025	
A		B	1	2	
Cheltuieli de cercetare - dezvoltare :	42	38	0	0	
- din care, efectuate în scopul diminuării impactului activității entității asupra mediului sau al dezvoltării unor noi tehnologii sau a unor produse mai sustenabile	43	38a (318)	0	0	
- după surse de finanțare (rd. 40+41)	44	39	0	0	
- din fonduri publice	45	40	0	0	
- din fonduri private	46	41	0	0	
- după natura cheltuielilor (rd. 43+44)	47	42	0	0	
- cheltuieli curente	48	43	0	0	
- cheltuieli de capital	49	44	0	0	
VII. Cheltuieli de inovare ***)	Nr.rd. OMF nr.2036/ 2025	Nr. rd.	31.12.2024	31.12.2025	
A		B	1	2	
Cheltuieli de inovare	50	45	0	0	
- din care, efectuate în scopul diminuării impactului activității entității asupra mediului sau al dezvoltării unor noi tehnologii sau a unor produse mai sustenabile	51	45a (319)	0	0	
VIII. Alte informații	Nr.rd. OMF nr.2036/ 2025	Nr. rd.	31.12.2024	31.12.2025	
A		B	1	2	
Avansuri acordate pentru imobilizări necorporale (ct. 4094), din care:	52	46	0	0	

- avansuri acordate entităților neafiliate nerezidente pentru imobilizări necorporale (din ct. 4094)	53	46a (303)	0	0
- avansuri acordate entităților afiliate nerezidente pentru imobilizări necorporale (din ct. 4094)	54	46b (304)	0	0
Avansuri acordate pentru imobilizări corporale (ct. 4093), din care:	55	47	0	0
- avansuri acordate entităților neafiliate nerezidente pentru imobilizări corporale (din ct. 4093)	56	47a (305)	0	0
- avansuri acordate entităților afiliate nerezidente pentru imobilizări corporale (din ct. 4093)	57	47b (306)	0	0
Imobilizări financiare, în sume brute (rd. 49+54)	58	48	0	0
Acțiuni deținute la entitățile afiliate, interese de participare, alte titluri imobilizate și obligațiuni, în sume brute (rd. 50 + 51 + 52 + 53)	59	49	0	0
- acțiuni necotate emise de rezidenți	60	50	0	0
- părți sociale emise de rezidenți	61	51	0	0
- acțiuni și parti sociale emise de nerezidenți, din care:	62	52	0	0
- detineri de cel puțin 10%	63	52a (307)	0	0
- obligațiuni emise de nerezidenți	64	53	0	0
Creanțe imobilizate, în sume brute (rd. 55+56)	65	54	0	0
- creanțe imobilizate în lei și exprimate în lei, a caror decontare se face în funcție de cursul unei valute (din ct. 267)	66	55	0	0
- creanțe imobilizate în valută (din ct. 267)	67	56	0	0
Creanțe comerciale, avansuri pentru cumpărări de bunuri de natura stocurilor și pentru prestări de servicii acordate furnizorilor și alte conturi asimilate, în sume brute (ct. 4091 + 4092 + 411 + 413 + 418), din care:	68	57	19.116.717	27.159.300
- creanțe comerciale în relația cu entitățile neafiliate nerezidente, avansuri pentru cumpărări de bunuri de natura stocurilor și pentru prestări de servicii acordate furnizorilor neafiliați nerezidenți și alte conturi asimilate, în sume brute în relație cu neafiliații nerezidenți (din ct. 4091 + din ct. 4092 + din ct. 411 + din ct. 413 + din ct. 418)	69	58	0	0
- creanțe comerciale în relația cu entitățile afiliate nerezidente, avansuri pentru cumpărări de bunuri de natura stocurilor și pentru prestări de servicii acordate furnizorilor afiliați nerezidenți și alte conturi asimilate, în sume brute în relație cu afiliații nerezidenți (din ct. 4091 + din ct. 4092 + din ct. 411 + din ct. 413 + din ct. 418)	70	58a (308)	0	0
Creanțe neîncasate la termenul stabilit (din ct. 4091 + din ct. 4092 + din ct. 411 + din ct. 413)	71	59	7.836.325	14.037.580
Creanțe în legătură cu personalul și conturi asimilate (ct. 425 + 4282)	72	60	2.502	0
Creanțe în legătură cu bugetul asigurărilor sociale și bugetul de stat (din ct. 431+436+437+4382+ 441 + 4424 + 4428 + 444 + 445 + 446 + 447 + 4482) , (rd.62 la 66)	73	61	269.882	340.750
- creante in legatura cu bugetul asigurarilor sociale (ct.431+437+4382)	74	62	219.752	292.363
- creante fiscale in legatura cu bugetul de stat (ct.436+441+4424+4428+444+446)	75	63	50.130	48.291
- subventii de incasat(ct.445)	76	64	0	0
- fonduri speciale - taxe si varsaminte asimilate (ct.447)	77	65	0	0
- alte creante in legatura cu bugetul de stat(ct.4482)	78	66	0	96
Creanțele entităților în relațiile cu entitățile afiliate (ct. 451), din care:	79	67	0	0

- creanțe cu entități afiliate nerezidente (din ct. 451), din care:	80	68	0	0
- creanțe comerciale cu entități afiliate nerezidente (din ct. 451)	81	69	0	0
Creanțe în legătură cu bugetul asigurărilor sociale și bugetul de stat neîncasate la termenul stabilit (din ct. 431+ din ct. 436 + din ct. 437 + din ct. 4382 + din ct. 441 + din ct. 4424 + din ct. 4428 + din ct. 444 + din ct. 445 + din ct. 446 + din ct. 447 + din ct. 4482)	82	70	0	192.514
Alte creanțe (ct. 453 + 456 + 4582 + 461 + 4662 + 471 + 473), din care:	83	71	6.115	4.515
- decontari privind interesele de participare ,decontari cu actionarii/ asociatii privind capitalul ,decontari din operatiuni in participatie (ct.453+456+4582)	84	72	0	0
- alte creante in legatura cu persoanele fizice si persoanele juridice, altele decat creantele in legatura cu institutiile publice (institutiile statului) (din ct. 461 + din ct. 471 + din ct.473+4662)	85	73	0	0
- sumele preluate din contul 542 'Avansuri de trezorerie' reprezentând avansurile de trezorerie, acordate potrivit legii și nedecontate până la data de raportare (din ct. 461)	86	74	6.115	4.515
Dobânzi de încasat (ct. 5187) , din care:	87	75	0	0
- de la nerezidenti	88	76	0	0
Dobânzi de încasat de la nerezidenți (din ct. 4518 + din ct. 4538)	89	76a (313)	0	0
Valoarea împrumuturilor acordate operatorilor economici ****)	90	77	0	0
Investiții pe termen scurt, în sume brute (ct. 501 + 505 + 506 + 507 + din ct.508), din care:	91	78	0	0
- acțiuni necotate emise de rezidenti	92	79	0	0
- părți sociale emise de rezidenti	93	80	0	0
- acțiuni emise de nerezidenti	94	81	0	0
- obligațiuni emise de nerezidenti	95	82	0	0
- dețineri de obligațiuni verzi	96	82a (320)	0	0
Alte valori de încasat (ct. 5113 + 5114)	97	83	0	0
Casa în lei și în valută (rd.85+86)	98	84	0	0
- în lei (ct. 5311)	99	85	0	0
- în valută (ct. 5314)	100	86	0	0
Conturi curente la bănci în lei și în valută (rd.88+90)	101	87	6.125.247	7.347.817
- în lei (ct. 5121), din care:	102	88	4.860.223	7.347.614
- conturi curente în lei deschise la bănci nerezidente	103	89	0	0
- în valută (ct. 5124), din care:	104	90	1.265.024	203
- conturi curente în valută deschise la bănci nerezidente	105	91	0	0
Alte conturi curente la bănci și acreditive, (rd.93+94)	106	92	0	0
- sume în curs de decontare, acreditive și alte valori de încasat, în lei (ct. 5112 + din ct. 5125 + 5411)	107	93	0	0
- sume în curs de decontare și acreditive în valută (din ct. 5125 + 5414)	108	94	0	0
Datorii (rd. 96 + 99 + 102 + 103 + 106 + 108 + 110 + 111 + 116 + 119 + 122 + 128)	109	95	17.119.613	21.921.758

Credite bancare externe pe termen scurt (credite primite de la instituții financiare nerezidente pentru care durata contractului de credit este <u>mai mica de 1 an</u>) (din ct. 519), (rd. .97+98)	110	96	0	0
- în lei	111	97	0	0
- în valută	112	98	0	0
Credite bancare externe pe termen lung (credite primite de la instituții financiare nerezidente pentru care durata contractului de credit este <u>mai mare sau egală cu 1 an</u>) (din ct. 162), (rd. .100+101)	113	99	0	0
- în lei	114	100	0	0
- în valută	115	101	0	0
Credite de la trezoreria statului si dobanzile aferente (ct. 1626 + din ct. 1682)	116	102	0	0
Alte împrumuturi și dobânzile aferente (ct. 166 + 1685 + 1686 + 1687) (rd. .104+105)	117	103	0	0
- în lei si exprimate in lei, a caror decontare se face în functie de cursul unei valute	118	104	0	0
- în valută	119	105	0	0
Alte împrumuturi și datorii asimilate (ct. 167), din care:	120	106	823.245	940.706
- valoarea concesiunilor primite (din ct. 167)	121	107	0	0
- valoarea obligațiunilor verzi emise de entitate	122	107a (321)	0	0
Datorii comerciale, avansuri primite de la clienți și alte conturi asimilate, în sume brute (ct. 401 + 403 + 404 + 405 + 408 + 419), din care:	123	108	9.670.151	13.097.202
- datorii comerciale în relația cu entitățile neafiliate nerezidente, avansuri primite de la clienți neafiliați nerezidenți și alte conturi asimilate, în sume brute în relație cu neafiliații nerezidenți (din ct. 401 + din ct. 403 + din ct. 404 + din ct. 405 + din ct. 408 + din ct. 419)	124	109	0	0
- datorii comerciale în relația cu entitățile afiliate nerezidente, avansuri primite de la clienți afiliați nerezidenți și alte conturi asimilate, în sume brute în relație cu afiliații nerezidenți (din ct. 401 + din ct. 403 + din ct. 404 + din ct. 405 + din ct. 408 + din ct. 419)	125	109a (309)	0	0
Datorii în legătură cu personalul și conturi asimilate (ct. 421 + 423 + 424 + 426 + 427 + 4281)	126	110	699.713	520.624
Datorii în legătură cu bugetul asigurărilor sociale și bugetul de stat (ct. 431+436 + 437 + 4381 + 441 + 4423 + 4428 + 444 + 446 + 447 + 4481) (rd. .112 la 115)	127	111	2.080.105	2.756.932
- datorii in legatura cu bugetul asigurarilor sociale (ct.431+437+4381)	128	112	1.096.646	596.881
- datorii fiscale in legatura cu bugetul de stat (ct.436+441+4423+4428+444+446)	129	113	962.184	2.141.858
- fonduri speciale - taxe si varsaminte asimilate (ct.447)	130	114	21.275	18.193
- alte datorii in legatura cu bugetul de stat (ct.4481)	131	115	0	0
Datoriile entității în relațiile cu entitățile afiliate (ct. 451), din care:	132	116	0	0
- datorii cu entități afiliate nerezidente 2) (din ct. 451), din care:	133	117	0	0
- cu scadența inițială mai mare de un an	134	118	0	0
- datorii comerciale cu entitățile afiliate nerezidente indiferent de scadență (din ct. 451)	135	118a (310)	0	0
Sume datorate actionarilor / asociatilor (ct.455), din care:	136	119	0	0

- sume datorate actionarilor / asociatilor pers.fizice	137	120	0	0
- sume datorate actionarilor / asociatilor pers.juridice	138	121	0	0
Alte datorii (ct. 269 + 453 + 456 + 457 + 4581 + 462 + 4661 + 467 + 472 + 473 + 478 + 509), din care:	139	122	3.846.399	4.606.294
-decontari privind interesele de participare , decontari cu actionarii /asociatii privind capitalul, dividende si decontari din operatii in participatie (ct.453+456+457+4581+467)	140	123	0	0
-alte datorii in legatura cu persoanele fizice si persoanele juridice, altele decat datoriile in legatura cu institutiile publice (institutiile statului) 3) (din ct.462+4661+din ct.472+din ct.473)	141	124	3.846.399	4.606.294
- subventii nereluate la venituri (din ct. 472)	142	125	0	0
- varsaminte de efectuat pentru imobilizari financiare si investitii pe termen scurt (ct.269+509)	143	126	0	0
- venituri în avans aferente activelor primite prin transfer de la clienți (ct. 478)	144	127	0	0
Dobânzi de plătit (ct. 5186), din care:	145	128	0	0
- către nerezidenți	146	128a (311)	0	0
Dobânzi de plătit către nerezidenți (din ct. 4518 + din ct. 4538)	147	128b (314)	0	0
Valoarea împrumuturilor primite de la operatorii economici ****)	148	129	0	0
Capital subscris vărsat (ct. 1012), din care:	149	130	1.478.648	1.478.648
- acțiuni cotate 4)	150	131	1.478.648	1.478.648
- acțiuni necotate 5)	151	132	0	0
- părți sociale	152	133	0	0
- capital subscris varsat de nerezidenti (din ct. 1012)	153	134	0	0
Brevete si licente (din ct.205)	154	135	0	0
IX. Informatii privind cheltuielile cu colaboratorii	Nr.rd. OMF nr.2036/2025	Nr. rd.	31.12.2024	31.12.2025
A		B	1	2
Cheltuieli cu colaboratorii (ct. 621)	155	136	892.633	1.048.634
X. Informații privind bunurile din domeniul public al statului	Nr.rd. OMF nr.2036/2025	Nr. rd.	31.12.2024	31.12.2025
A		B	1	2
Valoarea bunurilor din domeniul public al statului aflate în administrare	156	137	0	0
Valoarea bunurilor din domeniul public al statului aflate în concesiune	157	138	0	0
Valoarea bunurilor din domeniul public al statului închiriate	158	139	0	0
XI. Informații privind bunurile din proprietatea privată a statului supuse inventarierii în conf. cu preved.art.356 din OUG nr.57/2019, coroborate cu preved. HG nr. 1176/2024	Nr.rd. OMF nr.2036/2025	Nr. rd.	31.12.2024	31.12.2025
A		B	1	2
Valoarea contabilă netă a bunurilor 6)	159	140	0	0

XII. Capital social vărsat	Nr.rd. OMF nr.2036 /2025	Nr. rd.	31.12.2024		31.12.2025	
			Suma (lei)	% 7)	Suma (lei)	% 7)
A		B	Col.1	Col.2	Col.3	Col.4
Capital social vărsat (ct. 1012) 7), (rd. 142 + 145 + 149 + 150 + 151 + 152)	160	141	1.478.678	X	1.478.678	X
- deținut de instituții publice, (rd. 143+144)	161	142	0	0,00	0	0,00
- deținut de instituții publice de subord. centrală	162	143	0	0,00	0	0,00
- deținut de instituții publice de subord. locală	163	144	0	0,00	0	0,00
- deținut de societățile cu capital de stat, din care:	164	145	0	0,00	0	0,00
- cu capital integral de stat	165	146	0	0,00	0	0,00
- cu capital majoritar de stat	166	147	0	0,00	0	0,00
- cu capital minoritar de stat	167	148	0	0,00	0	0,00
- deținut de regii autonome	168	149	0	0,00	0	0,00
- deținut de societăți cu capital privat	169	150	1.202.594	81,33	1.202.594	81,33
- deținut de persoane fizice	170	151	276.084	18,67	276.084	18,67
- deținut de alte entități	171	152	0	0,00	0	0,00
			Sume (lei)			
A		B	2024		2025	
XIII. Dividende/vărsăminte convenite bugetului de stat sau local, de repartizat din profitul exercițiului financiar de către companiile naționale, societățile naționale, societățile și regiile autonome, din care:	172	153		0		0
- către instituții publice centrale;	173	154		0		0
- către instituții publice locale;	174	155		0		0
- către alți acționari la care statul/unitățile administrativ teritoriale/instituțiile publice dețin direct/indirect acțiuni sau participării indiferent de ponderea acestora.	175	156		0		0
			Sume (lei)			
A		B	2024		2025	
XIV. Dividende/vărsăminte convenite bugetului de stat sau local și virate în perioada de raportare din profitul raportat al companiilor naționale, societăților naționale, societăților și al regiilor autonome, din care:	176	157		0		0
- dividende/vărsăminte din profitul exercițiului financiar al anului precedent, din care virate:	177	158		0		0
- către instituții publice centrale	178	159		0		0
- către instituții publice locale	179	160		0		0
- către alți acționari la care statul/ unitățile administrativ teritoriale /instituțiile publice dețin direct/indirect acțiuni sau participării indiferent de ponderea acestora.	180	161		0		0
- dividende/vărsăminte din profitul exercițiilor financiare anterioare anului precedent, din care virate:	181	162		0		0
- către instituții publice centrale	182	163		0		0

- către instituții publice locale	183	164	0	0
- către alți acționari la care statul/ unitățile administrativ teritoriale /instituțiile publice dețin direct/indirect acțiuni sau participații indiferent de ponderea acestora	184	165	0	0
XV. Dividende distribuite acționarilor/ asociatilor din profitul raportat	Nr.rd. OMF nr.2036 /2025	Nr. rd.	Sume (lei)	
A		B	2024	2025
Dividende distribuite acționarilor/ asociatilor în perioada de raportare din profitul raportat	185	165a (312)	0	0
XVI. Repartizări interimare de dividende potrivit Legii nr. 163/2018	Nr.rd. OMF nr.2036 /2025	Nr. rd.	Sume (lei)	
A		B	2024	2025
- dividendele interimare repartizate 8)	186	165b (315)	0	0
XVII. Creanțe preluate prin cesionare de la persoane juridice *****)	Nr.rd. OMF nr.2036 /2025	Nr. rd.	Sume (lei)	
A		B	31.12.2024	31.12.2025
Creanțe preluate prin cesionare de la persoane juridice (la valoarea nominală), din care:	187	166	0	0
- creanțe preluate prin cesionare de la persoane juridice afiliate	188	167	0	0
Creanțe preluate prin cesionare de la persoane juridice (la cost de achiziție), din care:	189	168	0	0
- creanțe preluate prin cesionare de la persoane juridice afiliate	190	169	0	0
XVIII. Venituri obținute din activități agricole *****)	Nr.rd. OMF nr.2036 /2025	Nr. rd.	Sume (lei)	
A		B	31.12.2024	31.12.2025
Venituri obținute din activități agricole	191	170	0	0
XIX. Cheltuieli privind calamitățile și alte evenimente similare (ct. 6587), din care:	192	170a (322)	0	0
- inundații	193	170b (323)	0	0
- secetă	194	170c (324)	0	0
- alunecări de teren	195	170d (325)	0	0

REPREZENTANTUL LEGAL (ADMINISTRATORUL SAU PERSOANA CARE
ARE OBLIGAȚIA GESTIONĂRII ENTITĂȚII),

INTOCMIT,

Numele și prenumele

POPESCU ADRIAN

Semnatura _____

Formular
VALIDAT

Numele și prenumele

VASILAS RODICA-ADRIANA

Calitatea

11--DIRECTOR ECONOMIC

Semnatura _____

Nr.de inregistrare in organismul profesional:

*) Subvenții pentru stimularea ocupării forței de muncă (transferuri de la bugetul de stat către angajator) – reprezintă sumele acordate angajatorilor pentru plata absolvenților instituțiilor de învățământ, stimularea șomerilor care se încadrează în muncă înainte de expirarea perioadei de șomaj, stimularea angajatorilor care încadrează în muncă pe perioadă nedeterminată șomeri în vârstă de peste 45 ani, șomeri întreținători unici de familie sau șomeri care în termen de 3 ani de la data angajării îndeplinesc condițiile pentru a solicita pensia anticipată parțială sau de acordare a pensiei pentru limita de vârstă, ori pentru alte situații prevăzute prin legislația în vigoare privind sistemul asigurărilor pentru șomaj și stimularea ocupării forței de muncă.

**) Se va completa cu cheltuielile efectuate pentru activitatea de cercetare-dezvoltare, respectiv cercetarea fundamentală, cercetarea aplicativă, dezvoltarea tehnologică și inovarea, stabilite potrivit prevederilor Ordonanței Guvernului nr. 57/2002 privind cercetarea științifică și dezvoltarea tehnologică, aprobată cu modificări și completări prin Legea nr. 324/2003, cu modificările și completările ulterioare.

***) Se va completa cu cheltuielile efectuate pentru activitatea de inovare. La completarea rândurilor corespunzătoare capitolelor VI și VII sunt avute în vedere prevederile Regulamentului de punere în aplicare (UE) 2020/1197 al Comisiei din 30 iulie 2020 de stabilire a specificațiilor tehnice și a modalităților în temeiul Regulamentului (UE) 2019/2152 al Parlamentului European și al Consiliului privind statisticile europene de întreprindere și de abrogare a 10 acte juridice în domeniul statisticilor de întreprindere, publicat în Jurnalul Oficial al Uniunii Europene, seria L, nr. 271 din 18 august 2020. Prin acest Regulament a fost abrogat Regulamentul de punere în aplicare (UE) nr. 995/2012 al Comisiei din 26 octombrie 2012 de stabilire a normelor de punere în aplicare a Deciziei nr. 1.608/2003/CE a Parlamentului European și a Consiliului privind producția și dezvoltarea statisticilor comunitare în domeniul științei și al tehnologiei.

****) În categoria operatorilor economici nu se cuprind entitățile care intra în sfera de reglementare contabilă a Bancii Naționale a României, respectiv a Autorității de Supraveghere Financiară, societățile reclasificate în sectorul administrației publice și instituțiile fără scop lucrativ în serviciul gospodăriilor populației.

*****) Pentru creanțele preluate prin cesionare de la persoane juridice se vor completa atât valoarea nominală a acestora, cât și costul lor de achiziție.

Pentru statutul de 'persoane juridice afiliate' se vor avea în vedere prevederile art. 7 pct. 26 lit. c) și d) din Legea nr.227/2015 privind Codul fiscal, cu modificările și completările ulterioare.

*****) Conform art. 11 din Regulamentul Delegat (UE) nr. 639/2014 al Comisiei din 11 martie 2014 de completare a Regulamentului (UE) nr. 1307/2013 al Parlamentului European și al Consiliului de stabilire a unor norme privind plățile directe acordate fermierilor prin scheme de sprijin în cadrul politicii agricole comune și de modificare a anexei X la regulamentul menționat, '(1) ... veniturile obținute din activitățile agricole sunt veniturile care au fost obținute de un fermier din activitatea sa agricolă în sensul articolului 4 alineatul (1) litera (c) din regulamentul menționat (R (UE) 1307/2013), în cadrul exploatației sale, inclusiv sprijinul din partea Uniunii din Fondul european de garantare agricolă (FEGA) și din Fondul european agricol pentru dezvoltare rurală (FEADR), precum și orice ajutor național acordat pentru activități agricole, cu excepția plăților directe naționale complementare în temeiul articolelor 18 și 19 din Regulamentul (UE) nr. 1307/2013.

Veniturile obținute din prelucrarea produselor agricole în sensul articolului 4 alineatul (1) litera (d) din Regulamentul (UE) nr. 1307/2013 ale exploatației sunt considerate venituri din activități agricole cu condiția ca produsele prelucrate să rămână proprietatea fermierului și ca o astfel de prelucrare să aibă ca rezultat un alt produs agricol în sensul articolului 4 alineatul (1) litera (d) din Regulamentul (UE) nr. 1307/2013.

Orice alte venituri sunt considerate venituri din activități neagricole.

(2) În sensul alineatului (1), 'venituri' înseamnă veniturile brute, înaintea deducerii costurilor și impozitelor aferente. ...'.

1) Se vor include chirii plătite pentru terenuri ocupate (culturi agricole, pășuni, fânețe etc.) și aferente spațiilor comerciale (terase etc.) aparținând proprietarilor privați sau unor unități ale administrației publice, inclusiv chirii pentru folosirea luciului de apă în scop recreativ sau în alte scopuri (pescuit etc.).

2) Valoarea înscrisă la rândul 'datorii cu entități afiliate nerezidente (din ct.451), din care:' NU se calculează prin însumarea valorilor de la rândurile „cu scadența inițială mai mare de un an” și 'datorii comerciale cu entitățile afiliate nerezidente indiferent de scadență (din ct.451)'.

3) În categoria 'Alte datorii în legătură cu persoanele fizice și persoanele juridice, altele decât datoriile în legătură cu instituțiile publice (instituțiile statului)' nu se vor înscrie subvențiile aferente veniturilor existente în soldul contului 472.

4) Titluri de valoare care conferă drepturi de proprietate asupra societăților, care sunt negociabile și tranzacționate, potrivit legii.

5) Titluri de valoare care conferă drepturi de proprietate asupra societăților, care nu sunt tranzacționate.

6) Se va completa de către operatorii economici cărora le sunt incidente prevederile art. 356 din OUG nr. 57/2019 privind Codul administrativ, cu modificările și completările ulterioare, Ordinului ministrului finanțelor publice și al ministrului delegat pentru buget nr. 668/2014 pentru aprobarea Precizărilor privind întocmirea și actualizarea inventarului centralizat al bunurilor imobile proprietate privată a statului și a drepturilor reale supuse inventarierii, cu modificările și completările ulterioare, coroborat cu art. 4 alin. (2) lit. b) din HG nr. 1176/2024 privind aprobarea Normelor tehnice pentru întocmirea și actualizarea inventarului bunurilor din domeniul public al statului și ale inventarului bunurilor imobile din domeniul privat al statului

7) La secțiunea 'XII Capital social vărsat', cf. OMF 2036/ 2025, la rd. 161 - 171 (cf.OMF nr.2036/ 2025) în col. 2 și col. 4 entitățile vor înscrie procentul corespunzător capitalului social deținut în totalul capitalului social vărsat înscris la rd. 160 (cf.OMF nr.2036/ 2025).

8) La acest rând se cuprind dividendele repartizate potrivit Legii nr. 163/2018 pentru modificarea și completarea Legii contabilității nr. 82/1991, modificarea și completarea Legii societăților nr. 31/1990, precum și modificarea Legii nr. 1/2005 privind organizarea și funcționarea cooperăției.

9)-10)Se completează de către unitățile fără personalitate juridică din România care aparțin unor persoane juridice cu sediul în UE și sediile permanente din România care aparțin unor persoane juridice cu sediul în UE, din categoria entităților constitutive prevăzute la art. 18 alin. (10) din Legea nr. 431/2023 privind asigurarea unui nivel minim global de impozitare a grupurilor de întreprinderi multinaționale și a grupurilor naționale de mari dimensiuni, cu modificările și completările ulterioare.

SITUATIA ACTIVEI IMOBILIZATE
la data de 31.12.2025

Cod 40

- lei -

Elemente de imobilizari	Nr. rd.	Valori brute				Sold final (col.5=1+2-3)
		Sold initial	Cresteri 1)	Reduceri 2)		
				Total	Din care: dezmembrari si casari	
A	B	1	2	3	4	5
I.Imobilizari necorporale						
1.Cheltuieli de constituire	01	0	0	0	X	0
2.Cheltuieli de dezvoltare	02	0	0	0	X	0
3.Concesiuni,brevete, licente, marci comerciale, drepturi si active similare si alte imobilizari necorporale	03	5.163	0	0	X	5.163
4.Fond comercial	04	0	0	0	X	0
5.Active necorporale de explorare si evaluare a resurselor minerale	05	0	0	0	X	0
6.Avansuri acordate pentru imobilizari necorporale	06	0	0	0	X	0
TOTAL (rd. 01 la 06)	07	5.163	0	0	X	5.163
II.Imobilizari corporale						
1.Terenuri și amenajări de terenuri	08	12.879.879	3.017.990	0	X	15.897.869
2.Constructii	09	9.390.237	7.724.384	4.149.191	0	12.965.430
3.Instalatii tehnice si masini	10	9.616.253	1.141.122	0	0	10.757.375
4.Alte instalatii , utilaje si mobilier	11	18.620	67.635	0	0	86.255
5.Investitii imobiliare	12	0	0	0	0	0
6.Imobilizari corporale in curs de executie	13	0	53.815	0	0	53.815
7.Investitii imobiliare in curs de executie	14	0	0	0	0	0
8.Active corporale de explorare si evaluare a resurselor minerale	15	0	0	0	0	0
9.Active biologice productive	16	0	0	0	0	0
10.Avansuri acordate pentru imobilizari corporale	17	0	0	0	0	0
TOTAL (rd. 08 la 17)	18	31.904.989	12.004.946	4.149.191	0	39.760.744
III.Imobilizari financiare	19	8.510.973	8.134.857	7.242.943	X	9.402.887
ACTIVE IMOBILIZATE - TOTAL (rd.07+18+19)	20	40.421.125	20.139.803	11.392.134	0	49.168.794

1) se cuprind și creșterile rezultate din reevaluare sau alte operațiuni care presupun debitarea conturilor de active imobilizate la reduceri

2) se cuprind și reducerile rezultate din reevaluare sau alte operațiuni care presupun creditarea conturilor de active imobilizate

SITUATIA AMORTIZARII ACTIVELOR IMOBILIZATE

- lei -

Elemente de imobilizari	Nr. rd.	Sold initial	Amortizare in cursul anului 1)	Reducerea/eliminarea în cursul anului a valorii amortizării 2)	Amortizare la sfarsitul anului (col.9=6+7-8)
A	B	6	7	8	9
I.Imobilizari necorporale					
1.Cheltuieli de constituire	21	0	0	0	0
2.Cheltuieli de dezvoltare	22	0	0	0	0
3.Concesiuni,brevete, licente, marci comerciale, drepturi si active similare si alte imobilizari necorporale	23	5.064	99	0	5.163
4.Fond comercial	24	0	0	0	0
5.Active necorporale de explorare si evaluare a resurselor minerale	25	0			0
TOTAL (rd.21 la 25)	26	5.064	99	0	5.163
II.Imobilizari corporale					
1.Amenajari de terenuri	27	0	0	0	0
2.Constructii	28	3.542.192	699.422	4.118.460	123.154
3.Instalatii tehnice si masini	29	8.138.902	775.001	0	8.913.903
4.Alte instalatii ,utilaje si mobilier	30	11.827	9.511	0	21.338
5.Investitii imobiliare	31	0	0	0	0
6.Active corporale de explorare si evaluare a resurselor minerale	32	0	0	0	0
7.Active biologice productive	33	0	0	0	0
TOTAL (rd.27 la 33)	34	11.692.921	1.483.934	4.118.460	9.058.395
AMORTIZARI - TOTAL (rd.26 +34)	35	11.697.985	1.484.033	4.118.460	9.063.558

1) se cuprind și creșterile rezultate din reevaluare sau alte operațiuni care presupun creditarea conturilor aferente amortizării activelor imobilizate la

Reducerea/eliminarea în cursul anului a valorii amortizării

2) se cuprind și reducerile rezultate din reevaluare sau alte operațiuni care presupun debitarea conturilor aferente amortizării activelor imobilizate

SITUATIA AJUSTARILOR PENTRU DEPRECIERE

- lei -

Elemente de immobilizari	Nr. rd.	Sold initial	Ajustari constituite in cursul anului	Ajustari reluate la venituri	Sold final (col. 13=10+11-12)
A	B	10	11	12	13
I.Imobilizari necorporale					
1.Cheltuieli de dezvoltare	36	0	0	0	0
2.Concesiuni,brevete, licente, marci comerciale, drepturi si active similare si alte immobilizari necorporale	37	0	0	0	0
3.Active necorporale de explorare si evaluare a resurselor minerale	38	0	0	0	0
4.Avansuri acordate pentru immobilizari necorporale	39	0	0	0	0
TOTAL (rd.36 la 39)	40	0	0	0	0
II.Imobilizari corporale					
1.Terenuri și amenajări de terenuri	41	0	0	0	0
2.Constructii	42	0	0	0	0
3.Instalatii tehnice si masini	43	0	0	0	0
4.Alte instalatii, utilaje si mobilier	44	0	0	0	0
5.Investitii imobiliare	45	0	0	0	0
6.Investitii corporale in curs de executie	46	0	0	0	0
7.Investitii imobiliare in curs de executie	47	0	0	0	0
8.Active corporale de explorare si evaluare a resurselor minerale	48	0	0	0	0
9.Active biologice productive	49	0	0	0	0
10.Avansuri acordate pentru immobilizări corporale	50	0	0	0	0
TOTAL (rd. 41 la 50)	51	0	0	0	0
III.Imobilizari financiare	52	3.593.415	509.835	0	4.103.250
AJUSTARI PENTRU DEPRECIERE - TOTAL (rd.40+51+52)	53	3.593.415	509.835	0	4.103.250

REPREZENTANTUL LEGAL (ADMINISTRATORUL SAU PERSOANA CARE ARE OBLIGAȚIA GESTIONĂRII ENTITĂȚII),

INTOCMIT,

Numele si prenumele

POPESCU ADRIAN

Semnătura _____

Formular
VALIDAT

Numele si prenumele

VASILAS RODICA-ADRIANA

Calitatea

11--DIRECTOR ECONOMIC

Semnătura _____

Nr.de inregistrare in organismul profesional:

Solduri / Rulaje de preluat din balanta contabila in formularele F10 si F20 col.2 (an curent)

Atentie ! Selectati mai întâi tipul entității (mari si mijlocii/ mici/ micro) !

Nr.cr.	Cont	Suma	
1	Alege cont		-
			+



DECLARAȚIE

În conformitate cu prevederile art. 30 din Legea Contabilității nr.81/1991, republicată, cu modificările și completările ulterioare, s-au întocmit situațiile financiare anuale la 31.12.2025, pentru:

Persoana juridica: ELECTROMONTAJ CARPATI SA

Judetul: 32 – Sibiu

Adresa: Sibiu, str. Lector nr.12, tel.0269215106

NRC: J1991000268325

Forma de proprietate: 34 – societate comercială pe acțiuni

Activitatea preponderentă (clasa CAEN): 4222 – Lucrări de construcții a proiectelor utilitare pentru electricitate și telecomunicații.

Cod de identificare fiscală: RO790600.

Administratorii societatii, **Tomoni Vizante-Dumitru, Borotea Adrian-Remus, Galățeanu Ramona-Georgiana**, își asumă răspunderea pentru întocmirea situațiilor financiare anuale la 31.12.2025 și confirmă că:

- Politicile contabile utilizate la întocmirea situațiilor financiare anuale sunt în conformitate cu standardele contabile aplicabile;
- Situațiile financiare anuale oferă o imagine corectă și conformă cu realitatea a activelor, obligațiilor, poziției financiare, contului de profit și pierdere, iar Raportul administratorilor cuprinde o analiză corectă a dezvoltării și performanțelor firmei, precum și o descriere a principalelor riscuri și incertitudini specifice activității desfășurate;
- Persoana juridică își desfășoară activitatea în condiții de continuitate.

Președinte: Tomoni Vizante-Dumitru

Membru: Borotea Adrian-Remus

Membru: Gălățeanu Ramona-Georgiana



RAPORTUL ADMINISTRATORULUI

S.C. ELECTROMONTAJ CARPAȚI S.A.

Cu privire la activitatea desfășurată în exercițiul economico-financiar 2025

În anul 2025 conducerea societății a fost asigurată de Consiliul de Administrație format din 3 membri, astfel:

- | | |
|--------------|----------------------------|
| - Președinte | Tomoni Vizante-Dumitru |
| - Membru | Borotea Adrian-Remus |
| - Membru | Gălățeanu Ramona-Georgiana |

Conducerea executivă a fost asigurată în anul 2025 de:

- Director General: ing. Popescu Adrian
- Director Gen. Adjunct: ing. Boboș Bogdan
- Director Economic: ec. Vasilaș Rodica
- Director Producție: ing. Dinică Marian

Modul de realizare a obiectivelor propuse pentru anul 2025 prin bugetul de venituri și cheltuieli este prezentat în partea a doua a raportului.

Principalele lucrări derulate în cursul anului 2025 au fost:

- Stația electrică 220/110kv Calafat;
- Modernizarea Stației electrice Carmen Iasi Sud;
- Modernizarea Stației electrice CHE Stanca;
- Instalații electrice CTE Iernut;
- COR IT Brașov înlocuire întrerupătoare;
- HA5 Stejaru;
- Transport public Vaslui;
- Centrala electrică eoliană Cudalbi;
- Stația electrică CHE Vaduri;
- Stația Draganești Olt.

Referitor la activitatea Sistemului Integrat de Management din anul 2025, menționăm că toate activitățile specifice domeniului de activitate al societății s-au derulat

S.C. ELECTROMONTAJ CARPAȚI S.A.

C.I.F. RO790600, J32/268/1991
BRD GSC Sibiu

IBAN: RO81BRDE3305V02105503300

Adresa: Sibiu, Str. Lector, Nr.12, Jud. Sibiu



în condiții controlate, reglementate prin documentele sistemului integrat de management al calității, mediului și securității muncii, documente ce sunt menținute în actualitate prin revizii periodice.

Echipamentul de protecție și de lucru, inclusiv produse cu rol dezinfectant, echipamente individuale de protecție, s-a acordat conform prevederilor C.C.M.

În anul 2025 s-au înregistrat două accidente de muncă, unul de traseu, în luna ianuarie, cu trei victime având răni minore, din cauza condițiilor meteo (polei), și unul cu electrocutare a unui angajat care nu s-a asigurat ca celula electrică este sub tensiune. Angajatul a suferit arsuri pe cca 20% din suprafața corpului.

Ca evenimente care au importanță pentru activitatea societății, menționăm următoarele:

- în data de 03.02.2022 s-a deschis procedura generală a insolvenței față de societatea debitoare Romelectro SA – dosar nr. 909/3/2022, aflat pe rolul Tribunalului București, Secția a VII-a Civilă. Societatea noastră a solicitat înscrierea la masa credală cu suma de 11.218.037,33 lei, reprezentând valoarea totală a creanțelor de încasat până la 03.02.2022. Inițial a fost recunoscută doar suma de 3.593.414,94 lei, reprezentând GBE. În data de 25.02.2025, suma de 7.624.622,39 lei a fost înscrisă provizoriu în Tabelul creanțelor, cf art. 111 alin.6 și a Încheierii de ședință pronunțată în dosarul nr. 909/3/2022. Următoarea înfățișare este în data de 05.05.2026. Sumele sunt provizionate din anul 2023.

În septembrie 2025, Romgaz SA a reziliat contractul cu Duro Felguera SA pentru CTE Iernut, ca urmare a întârzierilor repetate și situației economice problematice a firmei spaniole. Electromontaj Carpați SA, prin contractul nr. 173/25.10.2023, a fost subcontractor al firmei Duro Felguera. Pentru recuperarea creanțelor de 6.205.580,33 lei, reprezentând facturi neîncasate și 1.699.448,96 lei reprezentând garanții de bună execuție, s-a deschis dosarul nr. 29576/ICA7 la Curtea Internațională de Arbitraj. Dosarul a parcurs toate etapele procedurale anterioare audierilor finale și pronunțării soluției, fiind în prezent suspendat până la data de 01.09.2026.

În aplicarea principiului prudenței, societatea a analizat la 31.12.2025 recuperabilitatea creanței comerciale față de Duro Felguera și a înregistrat o ajustare pentru depreciere corespunzătoare valorii estimate ca probabil nerecuperabilă, pe baza informațiilor disponibile la data bilanțului. Evaluarea managementului a avut în vedere riscurile de credit identificate în legătură cu situația financiară a Grupului Duro, precum și faptul că recuperarea creanței este urmărită în continuare în mod activ prin demersuri legale aflate în curs.



ELECTROMONTAJ CARPAȚI SIBIU

Str. Lector, Nr.12, Sibiu
www.elmontaj.ro
ems@elmontaj.ro
0269 215 106

Activitatea societății în anul 2025 a fost profitabilă, înregistrându-se un profit brut de 3.498.005 lei, respectiv 2.661.937 lei profit net.

În continuare sunt prezentați principalii indicatori economico-financiar realizati la data de 31.12.2025:

Lei

INDICATORI	BVC	REALIZĂRI	%
1. Venituri din activitatea de bază	64.782.360	67.866.983	104,76
2. Venituri din alte activități	331.000	582.964	176,12
CIFRA DE AFACERI (1+2)	65.113.360	68.449.953	105,12
3. Producția stocată (PSI)	265.400	508.458	191,58
4. Producție în curs execuție (C+M)	0	0	-
5. Alte venituri din exploatare	527.000	481.991	91,45
VENITURI DIN EXPLOATARE (1-5)	65.905.760	68.470.402	103,89
6. VENITURI FINANCIARE	36.900	10.220	27,70
VENITURI TOTALE (1-6)	65.942.660	68.480.622	103,85
1. Cheltuieli materiale+energie	24.293.401	22.923.054	94,36
2. Cheltuieli totale cu personalul	23.340.000	22.739.864	97,43
4. Cheltuieli prestări terți + subantrepr.	9.482.000	14.102.937	148,73
5. Cheltuieli cu amortizarea	1.406.600	3.746.489	266,35
6. Alte cheltuieli de exploatare	480.500	670.795	139,60
CHELTUIELI DE EXPLOATARE (1-7)	59.002.501	64.183.139	108,78
7. CHELTUIELI FINANCIARE	245.000	799.478	326,32
CHELTUIELI TOTALE (1-8)	59.247.501	64.982.617	109,68
Rezultatul din exploatare	6.903.259	4.287.263	62,10
Rezultatul financiar	-208.100	-789.258	379,26
PROFIT BRUT CONTABIL	6.695.159	3.498.005	52,25
Impozit pe profit	1.071.225	836.068	78,04
PROFIT NET	5.623.934	2.661.937	47,33

S.C. ELECTROMONTAJ CARPAȚI S.A.

C.I.F. RO790600, J32/268/1991
BRD CSG Sibiu
IBAN: RO81BRDE330SV02105503300
Adresa: Sibiu, Str. Lector, Nr.12, Jud. Sibiu



CREDITE PE TERMEN SCURT	1.000.000	0	-
Fond salarii brute	21.500.000	20.985.809	97,61
Număr mediu scriptic	175	164	9371
Câștig mediu brut	10200	10665	104,56
Productivitatea muncii la CA	372.000	417.378	112,20
Gradul de îndatorare	20%	32,89%	164,45
Solvabilitatea patrimonială	50%	100%	200
Lichiditatea imediată	150.00	113,33	75,55
Rata rentabilității la CA	1,00%	3.89%	389
Grad de acoperire a chelt. cu venit.	102.00%	105.38%	103,31
Viteza de rotație a fondului de rulment	14	15,78	112,71

I. SITUAȚIA ECONOMICĂ

În exercițiul financiar 2025, profitul brut contabil realizat a fost de 3.498.005 lei, doar 52,25 % din cât s-a prevăzut în BVC, în condițiile unei cifre de afaceri realizată în procent de 105,12%, cu o productivitate a muncii calculată la cifra de afaceri de 112.20%. Situația se datorează ajustărilor de depreciere a creanțelor (clienți și garanții de bună execuție) pe care societatea a fost nevoită să le constituie, în sumă totală de 2.772.290 lei.

1. Activitatea din exploatare

Totalul veniturilor din exploatare a fost realizat în procent de 103,89% față de prevederile din buget și are următoarea componență:

- 67.866.983 lei - venituri din activitatea de construcții montaj
- 6 lei - venituri din vânzarea mărfurilor, produselor finite și deșeurilor
- 582.964 lei - venituri din chirii spații

1.	68.449.953 lei = CIFRA DE AFACERI
----	-----------------------------------

precum și:

- 508.458 lei - produse finite realizate pentru activitatea de construcții
- 970.000 lei - producția în curs a activității de construcții
- 0 lei - venituri din vânzări active
- 481.991 lei - alte venituri

2.	20.449 lei = ALTE VENITURI
----	----------------------------

(1+2)	68.470.402 lei = TOTAL VENITURI DIN EXPLOATARE
-------	--

S.C. ELECTROMONTAJ CARPAȚI S.A.

C.I.F. RO790600, J32/268/1991
BRD GSG Sibiu

IBAN: RO81BRDE3305V02105503300
Adresa: Sibiu, Str. Lector, Nr.12, Jud. Sibiu



ELECTROMONTAJ CARPAȚI SIBIU

📍 Str. Lector, Nr.12, Sibiu
🌐 www.elmontaj.ro
✉️ ems@elmontaj.ro
☎️ 0269 215 106

Totalul cheltuielilor din exploatare a fost în procent de 108,78% față de prevederile din buget și este format din:

- 22.923.054 lei - cheltuieli materiale, energie apă
- 14.102.937 lei - cheltuieli cu prestațiile efectuate de terți, inclusiv subcontractorii
- 358.270 lei - taxe și impozite locale.
- 22.739.864 lei - cheltuieli cu retribuiția personalului, inclusiv contribuțiile și tichetele de masă
- 0 lei – cheltuieli cu activele cedate (din reevaluări)
- 312.525 lei - amenzi, penalități, sponsorizări, prevederi CCM *
- 1.484.034 lei - amortizarea imobilizărilor corporale
- 2.262.455 lei - ajustări depreciere creanțe

64.183.139 lei = TOTAL CHELTUIELI DIN EXPLOATARE

A rezultat un profit din exploatare de 4.287.263 lei.

2. Activitatea financiară

În exercițiul 2025 societatea a înregistrat venituri financiare în sumă de 10.220 lei, reprezentând:

- 6.038 lei - venituri din diferențe de curs valutar
- 4.182 lei - venituri din dobânzi
- 0 lei - venituri din sconturi furnizori.

S-au înregistrat cheltuieli financiare în sumă de 799.478 lei, astfel:

- 17.598 lei - diferențe nefavorabile de curs valutar
- 268.834 lei - dobânzi achitate pentru împrumuturi, factoring și leasing.
- 3.211 lei – comisioane plătite
- 509.835 lei – ajustări depreciere creanțe imobilizate

A rezultat o pierdere financiară de 789.258 lei.

3. Indicatori economico-financiar

Veniturile totale obținute, în sumă de 68.480.622 lei, reprezentând 103,85% din prevederi și cheltuielile totale în sumă de 64.982.617 lei, reprezentând 109,68% din prevederile de buget, au condus la înregistrarea unui profit brut de 3.498.005 lei.

Fondul de salarii brut consumat a fost de 20.985.809 lei (97,61% față de B.V.C.), iar câștigul mediu brut de 10.665 lei/salariat (104,56%).

Productivitatea muncii calculată la cifra de afaceri a fost de 417.378 lei/salariat și reprezintă 112,20% din prevederile de buget.

Indicatorul "gradul de îndatorare", realizat în procent de 32,89%, față de 20% programat, reflectă o situație financiară mai puțin bună și se explică prin creșterea datoriilor către furnizori și bugetul statului în condițiile încasării cu dificultate a creanțelor și a începerii unor proiecte noi.

Indicatorul "solvabilitatea patrimonială", realizat în procent de 100% față de 50% prevăzut în B.V.C. este favorabil, dat fiind faptul că nu avem credite contractate.

S.C. ELECTROMONTAJ CARPAȚI S.A.

C.I.F. RO790600, J32/268/1991

BRD GSC Sibiu

IBAN: RO81BRDE330SV02105503300

Adresa: Sibiu, Str. Lector, Nr.12, Jud. Sibiu



Indicatorul "lichiditate imediată" - 113,33 realizat, față de 150 programat, reflectă o situație nefavorabilă, datorită creșterii datoriilor, precum și a stocurilor, ca urmare a aprovizionării materialelor necesare începerii lucrărilor la contractele noi, ex. Stația 220kV Ostrovu Mare, COR IT Brașov înlocuire întrerupătoare, Stația electrică 220/110kv Calafat.

Indicatorul "gradul de acoperire a cheltuielilor din venituri", realizat în procent de 105,38% față de 102% prevăzut, arată o situație favorabilă.

Fondul de rezervă de 5% legal, constituit din profitul realizat, s-a menținut la valoarea din anul 2007, fiind în sumă de 295.736 lei, adică la nivelul de 20% din capitalul social, limita maximă admisă de reglementările legale.

II. INVESTIȚII ȘI CREDITE

În exercițiul financiar 2025, societatea a realizat un volum de investiții, în sumă de 1.141.122 lei, astfel:

- Utlaje și echipamente de mică mecanizare = 185.500 lei
- Aparate și instalații de măsurare = 264.822 lei
- Autovehicule = 690.800 lei

În anul 2025, societatea a contractat două noi împrumuturi în sumă de 1.080.000 lei de la GP YRONSTONE CAPITAL S.R.L. (fostă Grampet Logistics S.R.L.) și a restituit 300.000 în cursul anului, soldul total fiind de 4.521.100 lei, sumele fiind folosite pentru constituirea de garanții pentru participare la licitație, depuneri inițiale în cont de garanții de bună execuție pentru contracte semnate, respectiv constituirea unui depozit colateral pentru obținerea unei scrisori de garanție.

III. CREANȚE ȘI DATORII

Situația creanțelor și a datoriilor la data de 31.12.2025 se prezintă astfel:

1. TOTAL CREANȚE = 17.495.392 lei, din care:

- 17.150.127 lei - clienți și ajustări creanțe
- 0 lei - creanțe cu personalul
- 340.654 lei - creanțe cu bugetul statului și bugetele asigurărilor sociale
- 4.611 lei - debitori diverși

2. TOTAL DATORII = 21.921.758 lei, din care:

- 0 lei - credite bancare utilizate
- 10.657.231 lei - furnizori diverși
- 2.439.971 lei - avans încasat comenzi
- 520.624 lei - datorii cu personalul
- 2.160.051 lei - datorii față de bugete
- 4.606.294 lei - creditori diverși
- 940.706 lei - împrumuturi și datorii financiare (leasing și GBE)

S.C. ELECTROMONTAJ CARPAȚI S.A.

C.I.F. RO790600, J32/268/1991
BRD GSG Sibiu
IBAN: RO81BRDE3305V02105503300
Adresa: Sibiu, Str. Lector, Nr.12, Jud. Sibiu



0 lei – alte datorii față de stat/instituții publice

Capitalul social al societății nu a suferit nicio modificare, rămânând la valoarea de 1.478.678 lei.

IV. INVENTARIEREA PATRIMONIULUI ȘI RESPECTAREA LEGII CONTABILITĂȚII

În conformitate cu prevederile Legii contabilității nr. 82/1991 cu modificările și completările ulterioare, Ordinul Ministrului Finanțelor nr. 2861/2009 și a deciziei interne nr. 163/19.11.2025 s-a procedat la efectuarea inventarierii anuale a patrimoniului societății, atât a gestiunilor, cât și a conturilor bilanțiere.

În urma acțiunilor de inventariere efectuate, comisiile nu au stabilit diferențe între stocurile scriptice și cele factice, nici la depozitul central de materiale și obiecte de inventar și nici la gestiunea de piese auto și carburanți.

Comisia de inventariere a stabilit că unele materiale din gestiunile menționate sunt depreciate și uzate fizic sau moral. S-a întocmit o listă cu aceste materiale propunându-se scoaterea din uz cu valorificarea corespunzătoare a deșeurilor rezultate.

Comisia de inventariere a gestiunii de mijloace fixe nu a constatat diferențe în plus sau în minus la pozițiile inventariate. S-au inventariat un număr de 358 poziții.

A fost identificat un nr. de 15 poziții de active imobilizate care întrunesc condițiile de casare, ca urmare a uzurii fizice și morale. Lista acestora va fi supusa spre aprobarea CA în vederea casării acestora.

Terenurile societății s-au inventariat în funcție de titlurile de proprietate actualizate.

Pentru creanțele existente în sold la data de 31.12.2025, s-au obținut confirmările de sold necesare de la clienți și debitori.

Pentru soldurile de datorii de la furnizori și creditori, s-au primit de la aceștia confirmările necesare.

Pentru soldurile conturilor bancare, am primit de la băncile partenere extrase de cont la data de 31.12.2025, confirmate.

Operațiunile economico-financiare privind exercițiul 2025, au fost consemnate în documentele legale și corect contabilizate, cu respectarea prevederilor Legii contabilității.

Regulile de întocmire a bilanțului contabil au fost respectate, posturile înscrise în bilanț corespund cu datele înregistrate în contabilitate.

Bilanțul contabil s-a întocmit pe baza balatei de verificare a conturilor sintetice, cu respectarea normelor metodologice cu privire la întocmirea sa și a anexelor sale.

Nu s-au efectuat compensări între conturile bilanțiere și nici între venituri și cheltuieli și au fost respectate principiile contabilității.

V. REPARTIZAREA PROFITULUI

Consiliul de Administrație propune spre aprobarea AGA repartizarea profitului realizat, în sumă de 2.661.937 lei, pentru surse proprii de finanțare.

S.C. ELECTROMONTAJ CARPAȚI S.A.

C.I.F. RO790600, J32/268/1991
BRD-GSG Sibiu
IBAN: RO81BRDE3305V02105503300
Adresa: Sibiu, Str. Lector, Nr.12, Jud. Sibiu



VI. RESPECTAREA PRINCIPIULUI CONTINUTĂȚII ACTIVITĂȚII

Previziunile conducerii Societății în ceea ce privește continuitatea activității sunt rezonabile. Societatea are încheiate contracte avantajoase pentru anul 2026 care asigură frontul de lucru pentru întregul an și parțial pentru anul 2027.

VII. ALTE INFORMAȚII

A). Societatea a obținut, în noiembrie 2025, în temeiul Ordinului ANAF 1767/2021, o eșalonare la plata obligațiilor fiscale care nu s-au putut achita din cauza dereglărilor cauzate de neîncasarea creanțelor, respectiv TVA și alte datorii la bugetul statului, în sumă de 477.360 lei. Eșalonarea a fost pe o perioadă de 6 luni, decembrie 2025 – mai 2026. Societatea a achitat toate ratele la timp, astfel că în prezent a ramas de plată doar o rată, de 80.000 lei . Societatea nu înregistrează alte obligații bugetare restante.

b) În ceea ce privește dezvoltarea previzibilă a entității, societatea își va continua activitatea în același domeniu de activitate ca și în exercițiile financiare anterioare, apreciind că datorită experienței, poziției pe piața și managementului performant, va obține profit.

c) Societatea nu desfășoară activități din domeniul cercetării și dezvoltării.

d) Societatea este constituită ca societate pe acțiuni, în care capitalul social este format din acțiuni și nu se pune problema achizițiilor de acțiuni proprii.

e) Societatea nu deține sucursale.

f) Societatea nu utilizează instrumente financiare.

g) În materie de management al riscului financiar, Societatea este expusă următoarelor riscuri: riscul pieței (riscul de rata a dobânzii și riscul valutar), riscul de creditare și riscul de lichiditate. Prin deciziile luate de către societate se încearcă reducerea sau minimizarea riscurilor, astfel încât activitatea să se desfășoare în bune condiții.

h) Riscul de rată a dobânzii:

Fluxurile de numerar operaționale ale societății pot fi afectate de variațiile ratei dobânzilor, în principal datorită împrumuturilor în valută contractate de la băncile finanțatoare. Societatea nu are în prezent împrumuturi în valută.

i) Riscul valutar:

Societatea poate fi expusă fluctuațiilor cursului de schimb valutar prin numerar sau echivalente de numerar, respectiv creanțe și datorii exprimate în valută.

Creanțele și datoriile în valută, precum și împrumuturile în valută sunt exprimate ulterior în lei, la cursul de schimb din ultima zi bancară a fiecărei luni, comunicat de Banca Națională a României. Diferențele de curs de schimb între cursul istoric și cursul din ultima zi a lunii sunt incluse în contul de profit și pierdere.

Există însă și riscul de schimb, care presupune că în ziua schimbării valutei în lei



(pentru plățile făcute în România) cursul de schimb să fie mult scăzut față de perioade anterioare. Pentru a preîntâmpina acest risc, firma urmărește atent evoluția cursului, și negociază cu banca un curs mai favorabil.

Ratele oficiale de schimb pentru anii încheiați la 31 decembrie 2024 și 31 decembrie 2025 au fost de 1 EUR = 4. 9741 RON la 31 decembrie 2024 și 1 EUR = 5. 0985 RON la 31 decembrie 2025.

j) Riscul de creditare:

Riscul de credit este riscul ca Societatea să suporte o pierdere financiară ca urmare a neîndeplinirii obligațiilor contractuale de către un client, iar acest risc rezultă în principal din creanțele comerciale.

k) Riscul de lichiditate:

Riscul de lichiditate este riscul să Societatea să întâmpine dificultăți în îndeplinirea obligațiilor privind datoriile financiare care sunt decontate în numerar. Responsabilitatea finală pentru gestionarea riscului privind lichiditățile aparține conducerii societății, care a creat o bază corespunzătoare de gestionare a riscului privind lichiditățile pentru a răspunde cerințelor de finanțare ale conducerii pe termen scurt, mediu și lung. Societatea gestionează riscul privind lichiditățile prin menținerea unor rezerve adecvate, facilități bancare și facilități de împrumut, prin continua monitorizare a fluxului de numerar estimat și real și prin corelarea scadențelor activelor și pasivelor financiare.

Consiliul de Administrație:

Președinte: Tomoni Vizante-Dumitru

Membru: Borotea Adrian-Remus

Membru: Gălățeanu Ramona-Georgiana



NOTA 1

ACTIVE IMOBILIZATE LA 31.12.2025

Elemente de active	Valoarea bruta			Deprecieri (amortizare si provizioane)				
	Sold la 1 Ianuarie	Cresteri	Reduceri	Sold la 31 Decembrie	Sold la 1 Ianuarie	Deprec.inreg In cursul exer.	Reduceri sau Reluati	Sold la 31 Decembrie
Imobilizari necorporale	5,163	-	-	5,163	5,064	99	-	5,163
Terenuri	12,879,879	3,017,990	-	15,897,869	-	-	-	-
Constructii	9,390,237	7,724,384	4,149,191	12,965,430	3,542,192	699,422	4,118,460	123,154
Investitii imobiliare in curs	-	-	-	-	-	-	-	-
Instalatii tehnice si masini	3,426,723	185,500	-	3,612,223	3,348,643	182,931	-	3,531,574
Aparate si instalatii de masurare	694,725	264,822	-	959,547	365,674	197,037	-	562,711
Mijloace de transport	5,494,805	690,800	-	6,185,605	4,424,585	395,033	-	4,819,618
Mobilier,birotica si alte active corp	18,620	67,635	-	86,255	11,827	9,511	-	21,338
Imobilizari in curs	-	53,815	-	53,815	-	-	-	-
Imobilizari corporale total	31,904,989	12,004,946	4,149,191	39,760,744	11,692,921	1,483,934	4,118,460	9,058,395
Titluri de participare	-	-	-	-	-	-	-	-
Alte creante imobilizate - garantii	8,493,166	8,134,857	7,242,943	9,385,080	3,593,415	509,835	-	4,103,250
Interese de participare	17,807	-	-	17,807	-	-	-	-
Imobilizari financiare total	8,510,973	8,134,857	7,242,943	9,402,887	-	509,835	-	4,103,250
ACTIVE IMOBILIZATE - TOTAL	40,421,125	20,139,803	11,392,134	49,168,794	11,697,985	1,993,868	4,118,460	13,166,808

Grupa active	Valoare bruta la 31 decembrie 2025	Valoare amortizata pana la 31	Valoare neta la data de 31	Valoare reevaluat la 31 decembrie	Diferente din reevaluare la 31
Terenuri	12,879,879	-	12,879,879	15,897,869	3,017,990
Cladiri	9,198,228	4,118,460	5,079,768	12,740,577	7,660,809
TOTAL	22,078,107	4,118,460	17,959,647	28,638,446	10,678,799

Grupa active	Impact in rezerva din reevaluare - crestere -	Impact in rezerva din reevaluare - descrestere -	Impact in profit si pierdere - venit -	Impact in profit si pierdere - cheltuiala -	Total impact reevaluare - net -
Terenuri	3,017,990	-	-	-	-
Cladiri	7,691,541	30,732	-	-	-
TOTAL	10,709,531	30,732	-	-	-

DIRECTOR GENERAL
ING. POPESCU ADRIAN

DIRECTOR ECONOMIC
EC. VASILAS RODICA

Anexa Nota 1:

Amortizarea imobilizarilor necorporale

Metoda de calcul a amortizării este de tip liniar, pe duratele prezentate în nota 6 la acest raport. Cheltuiala cu amortizarea imobilizarilor necorporale în perioada exercitiului financiar a fost de 99 lei.

Imobilizari corporale

Metoda de calcul a amortizării este de tip liniar, pe duratele prezentate în nota 6 la acest raport. Cheltuiala cu amortizarea imobilizarilor corporale în perioada a fost de 1.483.934 lei.

Reevaluarea imobilizarilor corporale

La 31 Decembrie 2025, în baza OMF 1802/2014 și a deciziei conducerii, s-a procedat la reevaluarea terenurilor și cladirilor aflate în proprietatea Societatii. Scopul evaluării a fost aducerea valorilor de inventar existente în evidentele contabile la valoarea justă a acestora, care, conform OMF 1802/2014, se determină pe baza unor evaluări efectuate de regula de profesioniști calificați. Diferența de reevaluare este reflectată în rezerva din reevaluare, cu excepția situației când nu există nicio piață activă pentru acel activ. O grupă de imobilizări corporale cuprinde active de aceeași natură și utilizări similare, aflate în exploatarea entității. Dacă valoarea justă a unei imobilizări corporale nu mai poate fi determinată prin referință la o piață activă, valoarea activului prezentată în situațiile financiare trebuie să fie valoarea sa reevaluată la data ultimei reevaluări, din care se scad ajustările cumulate de valoare.

Reevaluarile de imobilizări corporale sunt făcute cu suficientă regularitate, astfel încât valoarea contabilă să nu difere substanțial de cea care ar fi determinată folosind valoarea justă de la data bilanțului.

Politica de amortizare a Societatii a fost de aplicare a amortizării liniare pentru toate categoriile de imobilizări.

La data de 31 decembrie 2025, a avut loc o reevaluare a terenurilor, cladirilor și a investițiilor imobiliare aparținând Societatii de către un expert evaluator (Estimar SRL), în conformitate cu OMF 1802/2014 cu modificările ulterioare și standardele naționale de evaluare emise de ANEVAR. Reevaluarea a vizat ajustarea valorilor nete contabile ale elementelor incluse în aceste categorii la valoarea lor justă luând în considerare starea lor fizică și valoarea de piață.

În urma reevaluării terenurilor, construcțiilor și investițiilor imobiliare a fost înregistrată o creștere a rezervei din reevaluare cu 10.709.530 lei și concomitent o scădere în suma de 30.732 lei.

Terenuri

Terenurile deținute de societate la 31.12.2025 sunt în valoare de 15.879.869 lei. Suprafața totală a terenurilor deținute este de 68.159 mp.

Cladiri

Cladirile deținute de societate la 31.12.2025 sunt în valoare de 12.965.430 lei

Leasing financiar

Societatea are în derulare la 31.12.2025 16 contracte de leasing financiar cu RCI Leasing, după cum urmează

- RCI Leasing:
- contractele cu nr 10236447-48/2022 – Dacia Sandero
 - contractele cu nr 10240768-69/2023 și 10240816 – Dacia Logan
 - contractele cu nr 10249292-93/2024 – Dacia Sandero
 - contractele cu nr 10249987-89 /2025 – Dacia Duster
 - contractele cu nr 10250326/2025 – Dacia Duster
 - contractele cu nr 10251381-85/2025 – Dacia Logan

Impuls Leasing:

- contractul cu nr. 116194/2020-Buldoexcavator – finalizat în cursul anului 2025
- contractul cu nr. 116195/2020-Buldoexcavator - finalizat în cursul anului 2025

Leasing operational

Societatea are in derulare un contract de leasing operational cu Autonom Service SRL pentru 6 autoturisme necesare desfasurarii activitatii.

Imobilizari corporale gajate/ ipotecate

Societatea a ipotecat in favoarea EXIM BANK SA , in vederea garantarii creditului acordat imprumutatului Romelectro SA urmatoarele:

Teren cu constructii in localitatea Cristian, inscris in Cartea Funciara 100345, nr.top 2623/2/1 de 34.677 mp

Teren cu constructii in localitatea Sibiu, inscris in Cartea Funciara 103212, nr.top 103212 de 5820 mp

In data de 24.03.2025 ni s-a comunicat cesionarea intregii creante detinuta de EXIM BANK catre GP YRONSTONE CAPITAL SRL, actionarul majoritar al societatii noastre.


Imobilizari financiare

La data de 31.12.2025 societatea inregistreaza imobilizari financiare in valoare de 5.299.637 lei care reprezinta : 5.281.830 lei garantii de buna executie acordate clientilor si 17.807 lei reprezinta un numar de 16.527 actiuni cu valoarea nominala de 0,3 lei/actiune, detinute la societatea IBROEB SA Bistrita

DIRECTOR GENERAL
ING. POPESCU ADRIAN



DIRECTOR ECONOMIC
EC. VASILAS RODICA



NOTA 2

PROVIZIOANE SI AJUSTARI DE DEPRECIERE

LA 31.12.2025

<i>Natura provizioanelor</i>	<i>Sold la inceputul anului</i>	<i>Transferuri</i>		<i>Sold la sfarsitul anului</i>
		<i>In cont C</i>	<i>Din cont D</i>	
Provizioane pentru riscuri si cheltuieli, din care: - pt. Litigii	0	0	0	0
TOTAL PROVIZIOANE	0	0	0	0
Ajustari depreciere creante clienti	7.746.718	1.926.321	0	9.673.039
Ajustari depreciere creante imobilizate	3.593.415	509.835	0	4.103.250
TOTAL AJUSTARI	11.340.133	2.436.156	0	13.776.289

DIRECTOR GENERAL

Ing. Popescu Adrian



DIRECTOR ECONOMIC

Ec. Vasilas Rodica



NOTA 3


REPARTIZAREA PROFITULUI LA 31.12.2025

Lei

<i>DESTINATIA</i>	<i>SUMA</i>
PROFIT NET DE REPARTIZAT:	2.661.937
- REZERVA LEGALA	0
- ACOPERIREA PIERDERILOR	0
- DIVIDENDE	0
- SURSE PROPRII DE FINANTARE	0
PROFIT NEREPARTIZAT	2.661.937

DIRECTOR GENERAL

Ing. Popescu Adrian



DIRECTOR ECONOMIC

Ec. Vasilas Rodica





ANALIZA REZULTATULUI DIN EXPLOATARE
LA 31.12.2025

Nr.crt.	INDICATOR	EXERCITIUL PRECED.	EXERCITIUL CURENT
1	CIFRA DE AFACERI NETA	46,378,432	68,449,953
2	COSTUL SERVICIILOR PRESTATE, din care 3+4+5	35,964,291	50,393,432
3	-Cheltuielile activitatii de baza	32,420,073	42,323,738
4	-Cheltuielile activitatii auxiliare	2,015,473	6,591,357
5	-Cheltuielile indirecte de productie	1,528,745	1,478,337
6	REZULTATUL BRUT AL CIFREI DE AFACERI (1-2)	10,414,141	18,056,521
7	ALTE CHELTUIELI DIN EXPLOATARE	94,500	312,525
8	CHELTUIELI GENERALE DE ADMINISTRATIE	6,477,458	13,477,182
9	ALTE VENITURI DIN EXPLOATARE	1,306,037	20,449
10	REZULTATUL DIN EXPLOATARE (6-7-8+9)	5,148,220	4,287,263

DIRECTOR GENERAL
ING. POPESCU ADRIAN

DIRECTOR ECONOMIC
EC. VASILAS RODICA

NOTA 5

**SITUATIA CREANTELOR SI DATORIILOR
LA 31.12.2025**

Creante	Sold la 31 decembrie Col.3+4	Termen de lichidare	
		Sub 1 an	Peste 1 an
Clients	27,159,300	27,159,300	0
Ajustari depreciere clienti	-9,673,039	-9,673,039	0
Creante personal si asigurari sociale	292,363	292,363	0
Debitori diversi	4,611	4,611	0
Creante bugetul statului	48,291	48,291	0
TOTAL CREANTE	17,831,526	17,831,526	0

Datorii	Sold la 31 decembrie Col.3+4	Termen de lichidare	
		Sub 1 an	Peste 1 an Sub 5 ani
Credite bancare pe termen scurt	0	0	0
Dobanzi	0	0	0
Avansuri incasate	2,439,971	2,439,971	0
Alte imprumuturi si datorii financiare	475,595	253,871	221,724
Leasing	465,111	222,526	242,585
Furnizori	10,657,231	10,657,231	0
Datorii cu personalul si asigurarile sociale	1,269,998	1,269,998	0
Alte datorii fata de stat / institutii publice	2,007,558	2,007,558	0
Creditori diversi	4,606,294	4,606,294	0
TOTAL DATORII	21,921,758	21,457,449	464,309

DIRECTOR GENERAL
ING. POPESCU ADRIAN



DIRECTOR ECONOMIC
EC. VASILAS RODICA



S.C. ELECTROMONTAJ CARPATI S.A.

C.I.F. RO790600, J32/268/1991
BRD GSG Sibiu
IBAN: RO81BRDE330SV02105503300
Adresa: Sibiu, Str. Lector, Nr.12, Jud. Sibiu

PRINCIPII, POLITICI SI METODE CONTABILE

Principiile, politicile si metodele contabile adoptate pentru intocmirea situatiilor financiare , aferente exercitiului financiar 2025 sunt:

1. Bazele contabilitatii

Societatea isi intocmeste situatiile contabile in conformitate cu Legea contabilitatii nr.82/1991, republicata, cu modificarile ulterioare si cu Ordinul MFP nr.1802/2014 pentru aprobarea reglementarilor contabile conf cu directivele europene.

Evaluarea posturilor cuprinse in situatiile financiare aferente exercitiului financiar 2025 a fost efectuata in acord cu principiile contabile, respectiv principiul continuitatii activitatii, principiul permanentei metodelor, principiul prudentei, principiul independentei exercitiului, principiul evaluarii separate a elementelor de activ si de pasiv, principiul intangibilitatii , principiul necompensarii, principiul prevalentei economicului asupra juridicului , principiul pragului de semnificatie.

1.1. Moneda de prezentare

Situatiile financiare sunt intocmite in limba romana si in lei.

1.2. Continuitatea activitatii

Administratorii considera ca unitatea va putea sa-si continue activitatea, pe baza principiului continuitatii activitatii, in viitorul anticipat datorita pozitiei pe care o detine pe piata romaneasca si prin urmare, situatiile financiare au fost intocmite pe baza acestui principiu.

1.3. Tranzactiile in valuta

Tranzactiile in valuta se exprima in lei prin aplicarea cursului de schimb de la data tranzactiei. Elementele monetare exprimate in valuta sunt raportate in lei la cursul de inchidere a exercitiului financiar. Castigurile si pierderile din diferentele de schimb valutar sunt inregistrate in contul de profit si pierdere al anului respectiv.

1.4. Elemente monetare si nemonetare

Disponibilitatile banesti, activele de primit si datoriile de platit, in sume fixe sau determinabile de bani, sunt considerate elemente monetare.

Celelalte active si pasive sunt considerate elemente nemonetare.

1.5. Utilizarea si prudenta estimarilor

La elaborarea situatiilor financiare societatea a utilizat estimarea, pe baza celor mai bune informatii disponibile cu respectarea principiului prudentei, privind valoarea probabila de incasat a creantelor, de plata a datoriilor, valoarea realizabila neta a stocurilor si a valorii juste pentru imobilizari.

2. Politicile contabile specifice

2.1. Imobilizari

Imobilizari corporale

Imobilizarile corporale sunt prezentate la costul de achizitie sau costul de productie, minus amortizarea cumulata si alte deprecieri constatate.

Imobilizarile corporale din categoria terenuri si cladiri sunt prezentate in situatiile financiare la valoarea de piata, stabilita la 31.12.2025, de evaluatori autorizati, minus amortizarea cumulata de la data reevaluarii, precum si alte deprecieri constatate.

Cheltuielile cu imbunatatiri (modernizari, retehnologizari) sunt capitalizate in conditiile in care acestea prelungesc durata de functionare a mijloacelor fixe, conduc la o crestere semnificativa a capacitatii acestora de a genera venituri sau imbunatatesc performantele initiale ale activelor respective.

Costurile de intretinere ale mijloacelor fixe sunt trecute pe cheltuieli atunci cand sunt efectuate. Imobilizarile corporale care sunt cedate sau casate sunt eliminate din bilantul contabil impreuna cu amortizarea cumulata aferenta. Orice profit sau pierdere rezultata dintr-o astfel de actiune este inclusa in contul de profit si pierdere.

Societatea utilizeaza pentru inregistrarea deprecierii mijloacelor fixe metoda liniara, prin alocarea in cheltuielile de exploatare a amortizarii, pe durata de functionare estimata.

Imobilizari necorporale

Societatea inregistreaza activele necorporale (licente, softuri), la costul de achizitie. Alocarea cheltuielilor cu amortizarea se face folosind metoda liniara, pe durata de viata utila.

Imobilizari financiare

Imobilizarile financiare reprezinta titluri de participare detinute la alte societati comerciale, inregistrate in contabilitate la valoarea de achizitie diminuata cu valoarea provizioanelor pentru depreciere, si valoarea garantiilor de buna executie acordate clientilor.

Evaluarea titlurilor de participare detinute la societatile necotate a fost efectuata prin metoda punerii in echivalenta.

Amortizarea

Imobilizarile corporale si necorporale sunt amortizate prin metoda liniara, pe baza duratelor de viata utila estimate, din momentul in care sunt puse in functiune, in asa fel incat costul sa fie recunoscut in contul de profit si pierdere pe durata de functionare considerata.

Principalele durate de viata utilizate la diferitele categorii de imobilizari corporale sunt determinate conform HG 2139/2004 pt aprobarea catalogului privind clasificarea si duratele normale de functionare a mijloacelor fixe, modificat prin HG 1496/2008.

2.2. Stocuri

Stocurile sunt alcatuite din materii prime, materiale consumabile, piese de schimb, alte materiale, lucrari in curs de executie si produse finite.

Materialele sunt inregistrate ca stocuri in momentul achizitiei si sunt trecute pe cheltuieli in momentul consumului. Costul stocurilor cuprinde toate costurile de achizitie si alte costuri ocazionate de aducerea stocurilor in locatiile si starea prezenta.

Produsele finite sunt inregistrate la cost de productie care este format din costul de achizitie al materiilor prime si consumabilelor, celelalte cheltuieli directe de productie , precum si cota cheltuielilor indirecte de productie alocate in mod rational ca fiind legate de fabricarea acestora.

Lucrarile in curs de executie sunt inregistrate prin inventarierea lucrarilor neternimate la sfarsitul perioadei, prin metode tehnice de constatare a gradului de finalizare sau a stadiului de efectuare a operatiilor tehnologice si evaluarea acesteia la costurile de productie.

Stocurile sunt prezentate la valoarea medie determinata pe baza metodei FIFO.

2.3. Clienti si conturi asimilate

Conturile de clienti si conturi asimilate includ lucrarile executate si productia vanduta pana la 31.12.2025. Conturile de clienti si conturile asimilate sunt inregistrate la valoarea nominala, diminuata la valoarea realizabila estimata, prin inregistrarea unui provizion pentru clienti incerti. Pierderile finale pot varia fata de estimarile curente. Datorita lipsei inerente de informatii legate de pozitia financiara a clientilor si a lipsei mecanismelor legale de colectare, estimarile privind pierderile probabile prezinta un anumit grad de incertitudine. Cu toate acestea, managementul a facut cea mai buna estimare a pierderilor si crede ca aceasta estimare este rezonabila in circumstantele date.

2.4. Numerar si echivalente de numerar

Disponibilitatile banesti includ casa, conturile curente, depozite colaterale si disponibil restrictionat in depozite colaterale aferente scrisorilor de garantie restrictionate sub un an si bonuri valorice.

2.5. Capitalul social

Capitalul social nu s-a modificat in cursul anului 2025.

2.6. Furnizori si conturi asimilate



Datoriile catre furnizori sunt inregistrate la valoarea lor nominala si reprezinta facturile pentru materiale de baza, consumabile, obiecte de inventar, diverse lucrari, inclusiv lucrarile executate de subantreprenori.

2.7. Costuri privind salariatii

Drepturile salariale pe termen scurt includ drepturile salariale din Contractul Colectiv de Munca incheiat pe unitate, precum si contributiile la asigurarile sociale, de sanatate.

Aceste drepturi sunt recunoscute drept cheltuieli odata cu prestarea serviciilor de catre acestia si sunt inregistrate in contul de profit si pierdere in aceeasi perioada cu cheltuielile salariale aferente.

Societatea, cat si personalul angajat, sunt obligati prin reglementarile legale in vigoare sa contribuie la fondurile de sanatate, de pensie si in consecinta societatea nu are nici o obligatie legala sa plateasca drepturi salariale viitoare, singura obligatie a acesteia fiind sa plateasca contributiile atunci cand acestea apar.

2.8. Alte datorii

Datoriile consolidate in valuta aferenta contractelor de leasing incheiate de societate pentru achizitia de imobilizari corporale, sunt evaluate la cursul comunicat de BNR valabil la data de 31.12.2025.

2.9. Provizioane

Un provizion este recunoscut atunci si numai atunci cand societatea are o obligatie curenta (legala sau implicita) ca urmare a unui eveniment trecut si este probabil (adica, mai mult probabil decat improbabil) ca o iesire de resurse reprezentand beneficii economice sa fie necesara pentru decontarea obligatiei si poate fi facuta o estimare corecta in ceea ce priveste suma obligatiei.

2.10. Venituri

Veniturile sunt recunoscute la cost istoric.

Efectele tranzactiilor si a altor evenimente sunt recunoscute si inregistrate in contabilitate atunci cand se produc si sunt prezentate in situatiile financiare ale perioadelor aferente.

2.11. Cheltuieli de exploatare

Costurile de exploatare sunt trecute pe cheltuieli in perioada in care au fost efectuate, la cost istoric.

2.12. Costurile indatorarii

Costurile indatorarii, dobanzile, comisioanele si diferentele de curs valutar aferente imprumuturilor sunt trecute pe cheltuieli in momentul in care apar.

2.13. Impozitul pe profit

Impozitul se calculeaza in conformitate cu reglementarile fiscale in vigoare.

Impozitul pe profit este calculat ca procent aplicat la profitul impozabil obtinut potrivit legislatiei fiscale (tinand cont de cheltuielile nedeductibile fiscal si veniturile neimpozabile).

2.14. Obligatiile fiscale

Obligatiile fiscale sunt calculate, evidentiata si virate in conformitate cu prevederile legale.

Deoarece controalele fiscale au loc ulterior stabilirii obligatiilor de plata, iar legislatia fiscala este supusa unor modificari frecvente, exista riscul aparitiei unor diferente intre obligatiile evidentiata de societate si cele stabilite de organele de control ale statului. Cu toate acestea, administratorii sunt de parere ca eventualele diferente ce pot aparea sunt nesemnificative.

DIRECTOR GENERAL
ING. POPESCU ADRIAN

DIRECTOR ECONOMIC
EC. VASILAS RODICA

S.C. ELECTROMONTAJ CARPATI S.A.

C.I.F. RO790600, J32/268/1991
BRD GSG Sibiu
IBAN: RO81BRDE330SV02105503300
Adresa: Sibiu, Str. Lector, Nr.12, Jud. Sibiu

NOTA 7

PARTICIPATII SI SURSE DE FINANTARE

La data de 31.12.2025 societatea se inregistra cu un capital social subscris si varsat in valoare de 1 478 678 lei, reprezentand un numar de 328 595 actiuni a 4,5 lei fiecare.

Societatea este deschisa, actiunile s-au tranzactionat pe piata de capital BVB-SA Bucuresti – Piata AERO – ATS, avand simbol ELJA. Ultima tranzactie pe piata de capital a fost in data de 24.03.2026 la o valoare de 72,5 lei/actiune.

Numarul detinatorilor de actiuni la data de 31.12.2025 este de 1.230 actionari, din care 5 persoane juridice (inclusiv Grampet Logistics SRL), iar restul persoane fizice, astfel:

<i>Nr.crt.</i>	<i>Detinatori de actiuni</i>	<i>Nr. actiuni</i>	<i>Procent</i>
1	GP YRONSTONE CAPITAL SRL	230 216	70.0607
2	ALTE PERSOANE JURIDICE	37 027	11.2683
3	PERSOANE FIZICE	61 352	18.6710
	TOTAL	328 595	100

Pana la sfarsitul exercitiului financiar 2025 nu s-au emis alte actiuni sau obligatiuni.

La sfarsitul exercitiului financiar 2025, societatea detinea la SC IBROEB SA BISTRITA un numar de 16 527 actiuni cu valoare nominala de 0.3 lei/ actiune, in valoare totala de achizitie de 17 806.60 lei.

DIRECTOR GENERAL,
ING. POPESCU ADRIAN



DIRECTOR ECONOMIC,
EC. VASILAS RODICA



S.C. ELECTROMONTAJ CARPATI S.A.

C.I.F. RO790600, J32/268/1991
BRD GSG Sibiu
IBAN: RO81BRDE330SV02105503300
Adresa: Sibiu, Str. Lector, Nr.12, Jud. Sibiu

NOTA 8

**INFORMATII PRIVIND SALARIATII SI
MEMBRII ORGANELOR DE ADMINISTRATIE,
CONDUCERE SI SUPRAVEGHERE**

Administratorii si directorii societatii sunt salarizati conform prevederilor actului constitutiv al societatii.

Nu s-au acordat avansuri sau credite directorilor si administratorilor in exercitiul financiar incheiat.

Numarul mediu al salariatilor in anul 2025 a fost de **164**, cu urmatoarea structura:

	<u>Nr. Persoane</u>	<u>Val. salarii brute (lei)</u>
- TESA	39	7.996.370
- MAISTRI	2	598.735
- INDIRECTI	4	382.423
- DIRECT PRODUCTIVI	118	12.375.256

Salariile brute achitate in exercitiul financiar 2025 au fost in valoare de **21.352.784** lei.

Cheltuielile cu contributiile sociale si impozitele aferente:

- platite de angajator: **492.535** lei;
- platite de angajat: **9.045.952** lei.

In exercitiul financiar 2025 au fost distribuite tichete de masa in valoare de **1.261.520** lei.

DIRECTOR GENERAL,

ing. Popescu Adrian



DIRECTOR ECONOMIC,

ec. Vasilas Rodica



S.C. ELECTROMONTAJ CARPATI S.A.

C.I.F. RO790600, J32/268/1991
BRD GSG Sibiu
IBAN: RO81BRDE330SV02105503300
Adresa: Sibiu, Str. Lector, Nr.12, Jud. Sibiu

PRINCIPALII INDICATORI ECONOMICO-FINANCIARI
IN EXERCITIUL 2025

1. **Gradul de indatorare:**

$$\text{Calcul: } \frac{\text{Total datorii}}{\text{Total active}} \times 100 = \frac{21\,921\,758}{66\,657\,008} \times 100 = 32,89$$

Procentul realizat nu se incadreaza in marja 0-30 - situatie nefavorabila.

2. **Solvabilitatea patrimoniala:**

$$\text{Calcul: } \frac{\text{Capital social}}{\text{Cap.social+Credite consum.}} \times 100 = \frac{1\,478\,678}{1\,478\,678+0} \times 100 = 100\%$$

Procentul depaseste valoarea de 50% - situatie foarte favorabila.

3. **Lichiditatea imediata:**

$$\text{Calcul: } \frac{\text{Active circulante-Stocuri}}{\text{Datorii totale}} \times 100 = \frac{30\,601\,353-5\,758\,114}{21\,921\,758} \times 100 = 113,33\%$$

Procentul este peste valoarea de 110% - situatie favorabila.

4. **Rata rentabilitatii nete :**

$$\text{Calcul: } \frac{\text{Profit net}}{\text{Cifra de afaceri}} \times 100 = \frac{2\,661\,937}{68\,449\,953} \times 100 = 3,89\%$$

Procentul realizat depaseste marja 0 – 3% - situatie favorabila.

5. **Gradul de acoperire a cheltuielilor din venituri :**

$$\text{Calcul: } \frac{\text{Total venituri}}{\text{Total cheltuieli}} \times 100 = \frac{68\,480\,622}{64\,982\,617} \times 100 = 105,38\%$$

Procentul realizat, superior cifrei 100, asigura acoperirea cheltuielilor din venituri.

6. **Viteza de rotatie a activelor totale :**

$$\text{Calcul: } \frac{\text{Cifra de afaceri}}{\text{Total active}} = \frac{68\,449\,953}{66\,657\,008} = 1.027$$

Procentul realizat confirma eficacitatea utilizarii activelor.

7. **Lichiditatea curenta :**

$$\text{Calcul: } \frac{\text{Active circulante}}{\text{Datorii curente}} \times 100 = \frac{30\,601\,353}{21\,457\,449} \times 100 = 142,6\%$$

Procentul depaseste valoarea de 130% - situatie favorabila.

8. **Viteza de rotatie a stocurilor :**

$$\text{Calcul: } \frac{\text{Costul vanzarilor}}{\text{Stocul mediu}} = \frac{22\,923\,054}{3\,892\,965} = 5,89$$

9. Viteza de rotatie a debitelor – clienti :

$$\text{Calcul: } \frac{\text{Sold mediu clienti}}{\text{Cifra de afaceri}} \times 365 = \frac{20\,681\,271}{68\,449\,953} \times 365 = 110,28$$

10. Viteza de rotatie a creditelor – furnizori :

$$\text{Calcul: } \frac{\text{Sold mediu furnizori}}{\text{Cifra de afaceri}} \times 365 = \frac{9\,368\,155}{68\,449\,953} \times 365 = 49,95$$

11. Viteza de rotatie a activelor imobilizate :

$$\text{Calcul: } \frac{\text{Cifra de afaceri}}{\text{Active imobilizate}} = \frac{68\,449\,953}{36\,001\,986} = 1,90$$


12. Rentabilitatea capitalului angajat :

$$\text{Calcul: } \frac{\text{Profitul inaintea platii dobanzii si a imp.pe profit}}{\text{Capitalul angajat}} \times 100 = \frac{3\,498\,005}{44\,735\,250} \times 100 = 7,81$$

DIRECTOR GENERAL,
ING. POPESCU ADRIAN



DIRECTOR ECONOMIC,
EC. VASILAS RODICA



NOTA 10

ALTE INFORMATII

ELECTROMONTAJ CARPATI SA SIBIU este o societate cu profil constructii – montaj care executa lucrari de constructii si reparatii la liniile si statiile electrice de inalta, medie si joasa tensiune.

Societatea este incadrata la codul de clasificare CAEN 4222 „Lucrari de constructii si proiecte utilitare pentru electricitate si telecomunicatii”, este inregistrata la C.C.I.A. Sibiu cu numarul J1991000268325 si are codul unic de inregistrare RO 790600.

Activitatea se desfasoara prin intermediul a trei puncte de lucru astfel:

- un punct de lucru constructii – montaj: Isalnita, str. M. Eminescu nr.109, jud. Dolj;
- un punct de lucru pentru activitatea industriala: Cristian, Str. II nr.36, Jud. Sibiu.
- un punct de lucru constructii – montaj : Deva, Str. Depozitelor nr.25, Jud. Hunedoara;

Nici unul dintre cele trei puncte de lucru nu are personalitate juridica, evidenta contabila fiind tinuta centralizat la sediul firmei.

Societatea are ca actionar majoritar pe GP YRONSTONE CAPITAL SRL Bucuresti, care detine un numar de 230.226 actiuni, reprezentand 70.06 % din capitalul social.

Aproximativ 99% din activitatea de constructii – montaj realizata, reprezinta prestatii efectuate in sectorul energetic, principalii beneficiari fiind Transelectrica SA , Distributie Energie Electrica SA, Hidroelectrica SA .

Ca evenimente care au importanta pentru activitatea prezenta si viitoare a societatii, mentionam ca in data de 03.02.2022 s-a deschis procedura generala a insolventei fata de societatea debitoare Romelectro SA – dosar nr. 909/3/2022 aflat pe rolul Tribunalului Bucuresti, Sectia a VII-a Civila. Societatea noastra a solicitat inscrierea la masa credala cu suma de 11.218.037,33 lei, reprezentand valoarea totala a creantelor de incasat pana la 03.02.2022. Initial a fost recunoscuta doar suma de 3.593.414,94 lei reprezentand GBE. În data de 25.02.2025, suma de 7.624.622,39 lei a fost înscrisă provizoriu în Tabelul creanțelor, cf art. 111 alin.6 și a Încheierii de ședință pronunțată în dosarul 909/3/2022. Urmatoarea infatisare este in 05.05.2026. Sumele sunt provizionate din anul 2023.

In septembrie 2025 Romgaz SA a reziliat contractul cu Duro Felguera SA pt CTE Iernut, ca urmare a intarzierilor repetate si situatiei economice problematice a firmei spaniole. Electromontaj Carpati SA , prin contractul 173/25.10.2023 , a fost subcontractor al firmei Duro Felguera. Pentru recuperarea creantelor de 6.205.580,33 lei reprezentand facturi neincasate si 1.699.448,96 lei reprezentand garantii de buna executie, s-a deschis dosarul nr 29576/ICA7 la Curtea Internationala de Arbitraj. Dosarul a parcurs toate etapele procedurale anterioare audierilor finale si pronuntarii solutiei, fiind in prezent suspendat pana la data de 01.09.2026.

In aplicarea principiului prudentei, societatea a analizat la 31.12.2025 recuperabilitatea creantei comerciale fata de Duro Felguera si a inregistrat o ajustare pentru depreciere corespunzatoare valorii estimate ca probabil nerecuperabila, pe baza informatiilor disponibile la data bilantului. Evaluarea managementului a avut in vedere riscurile de credit identificate in legatura cu situatia financiara a Grupului Duro, precum si faptul ca recuperarea creantei este urmarita in continuare in mod activ prin demersuri legale aflate in curs.

S.C. ELECTROMONTAJ CARPATI S.A.

C.I.F. RO790600, J32/268/1991
BRD GSG Sibiu
IBAN: RO81BRDE3305V02105503300
Adresa: Sibiu, Str. Lector, Nr.12, Jud. Sibiu

Am mai inregistrat o ajustare de depreciere a creantelor neincasate de la Multigrup EPC SRL, in suma de 336.134 lei, reprezentand o factura neachitata si pentru care ne aflam in proces, urmatoarea infatisare fiind in 24.04.2026.

Un alt litigiu in care societatea este implicata in calitate de parat este Dosarul 8714/118/27.12.2023, reclamant fiind Municipiul Constanta care solicita obligarea firmei noastre la plata sumei de 15.779.815 lei ca urmare a contesterii unei licitatii. Instanta a dispus efectuarea unei expertize tehnice, care e favorabila firmei ns, urmatorul termen fiind 06.04.2026. Avocatii estimeaza o posibilitate de 70% de solutionare favorabila.

Societatea a ipotecat in favoarea EXIM BANK SA ,inca din anul 2018, in vederea garantarii creditului acordat imprumutatului Romelectro SA urmatoarele:

- Teren cu constructii in localitatea Cristian, inscris in Cartea Funciara 100345, nr.top 2623/2/1 de 34.677 mp
- Teren cu constructii in localitatea Sibiu, inscris in Cartea Funciara 103212, nr.top 103212 de 5820 mp

In data de 24.03.2025 ni s-a comunicat cesionarea intregii creante detinuta de EXIM BANK catre GP YRONSTONE CAPITAL SRL, actionarul majoritar al societatii noastre.

Societatea nu a inregistrat angajamente primite sau acordate si este in derulare un contract de leasing operational pt un numar de 6 autoturisme si 16 contracte de leasing financiar pt autovehicule transport muncitori. In cursul anului a fost finalizat contractul de leasing financiar pentru achizitionarea a 2 buldoexcavatoare .

Activitatea exercitiului financiar 2025 s-a incheiat cu un profit brut de 3.498.005 lei, respectiv un profit net de 2.661.937 lei, impozitul datorat fiind de 836.068 lei. S-a achitat in cursul anului suma de 879.317 lei, diferenta de 43.249 urmand a se compensa cu datorii viitoare.

DIRECTOR GENERAL
Ing. Popescu Adrian



DIRECTOR ECONOMIC
Ec. Vasilas Rodica



NOTA 11


SITUATIA STOCURILOR LA 31.12.2025

Elemente de stocuri	Din cont	Sold la 1 ian.	Intrari	Iesiri	Ajustari		Sold la 31 dec
					Apreciere	Depreciere	
Materii prime	301	3,482,250	20,901,089	20,183,139	0	0	4,200,200
Materiale auxiliare	3021	5,823	95,617	100,003	0	0	1,437
Combustibili	3022	0	18,647	18,647	0	0	0
Piese de schimb	3024	0	180,052	180,052	0	0	0
Alte mat consumabile	3028	0	45,373	45,373	0	0	0
Obiecte de inventar	303	49,802	121,886	125,270	0	3,019	43,399
Ambalaje	381	2,160	50,408	50,408	0	0	2,160
Produce finite	345	836	509,295	510,131	0	0	0
Stocuri aflate la terti	351	0	0	0	0	0	0
Productie in curs de executie	332	970,000	960,000	1,930,000	0	0	0
Avansuri pt cumparari stocuri	409	1,102,804	4,255,340	3,847,226	0	336,134	1,174,784
TOTAL STOCURI		5,613,675	27,137,707	26,990,249	0	339,153	5,421,980

DIRECTOR GENERAL
ING. POPESCU ADRIAN



DIRECTOR ECONOMIC
EC. VASILAS RODICA



NOTA 12

Părți afiliate

ELECTROMONTAJ CARPAȚI SA este afiliată cu GP YRONSTONE CAPITAL SRL, care deține pachetul majoritar de 70.06% din titlurile de participare ale firmei Electromontaj Carpați SA. ELECTROMONTAJ Carpați SA nu deține titluri de participare strategică la alte societăți comerciale.

În anul 2025, societatea a contractat două noi împrumuturi în sumă de 1.080.000 lei de la GP YRONSTONE CAPITAL SRL, și a restituit 300.000 în cursul anului, șoldul total fiind de 4.521.100 lei. Sumele au fost folosite pentru constituirea de garanții pentru participare la licitație, depuneri inițiale în cont de garanții de bună execuție pentru contracte semnate, respectiv constituirea unui depozit colateral pentru obținerea unei scrisori de garanție.

Împrumuturile sunt purtătoare de dobânda, calculată și plătită trimestrial. Dobândă anuală aplicată sumelor împrumutate este la nivelul ratei dobânzii de politică monetară a BNR, corespunzătoare ultimei luni din trimestru, pentru împrumuturile în RON. Scadenta împrumuturilor este între 6 și 24 luni, cu posibilitatea prelungirii.

ELECTROMONTAJ Carpați SA nu este afiliată direct sau indirect cu alte societăți.

DIRECTOR GENERAL

ING. POPESCU ADRIAN



DIRECTOR ECONOMIC

EC. VASILAS RODICA



S.C. ELECTROMONTAJ CARPATI S.A.

C.I.F. RO790600, J32/268/1991
BRD GSG Sibiu
IBAN: RO81BRDE330SV02105503300
Adresa: Sibiu, Str. Lector, Nr.12, Jud. Sibiu

SITUATIA MODIFICARILOR CAPITALULUI PROPRIU
 la data de 31 decembrie 2025

Element al capitalului propriu	Sold la 1 ianuarie	Cresteri		Reduceri		Sold la 31 decembrie
		Total, din care	Prin transfer	Total, din care	Prin transfer	
Capital subscris 1012	1,478,678	0	0	0	0	1,478,678
Patrimoniul regiei	0	0	0	0	0	0
Prime de capital	0	0	0	0	0	0
Rezerve din reevaluare 105	20,000,968	10,709,531	0	283,680	252,948	30,426,819
Rezerve legale 1061	295,735	0	0	0	0	295,735
Rezerve statutare sau contractuale	0	0	0	0	0	0
Rezerve reprezentand surplusul realizat din rezerve de reevaluare 1065	2,371,073	0	0	0	0	2,371,073
Alte rezerve 1068	5,228,427	0	0	0	0	5,228,427
Actiuni proprii	0	0	0	0	0	0
Rezultatul reportat reprezentand profitul nerepartizat sau pierderea neacoperita	16,352,744	0	0	4,608,803	4,608,803	11,743,941
Sold creditor	0	0	0	0	0	0
Rezultatul reportat reprezentand surplusul repartizat din rezerve din reevaluare	13,305,373	252,948	252,948	0	0	13,558,321
Rezultatul reportat provenit din corectarea erorilor contabile						
Sold creditor	458,201	0	0	0	0	458,201
Sold debitor 1174	0	0	0	0	0	0
Rezultatul reportat provenit din trecerea la aplicarea Reglementarilor contabile conforme cu Directiva a partii a Comunitatilor Economice Europene	0	0	0	0	0	0
Sold creditor	0	0	0	0	0	0
Sold debitor	0	0	0	0	0	0
Profitul sau pierderea exercitiului financiar	0	0	0	0	0	0
Sold creditor 121	0	0	0	0	0	0
Sold debitor	4,608,803	2,661,937	0	4,608,803	0	2,661,937
Repartizarea profitului	0	0	0	0	0	0
Total capitaluri proprii	31,394,514	13,624,416	252,948	4,892,483	4,861,751	44,735,250

 DIRECTOR GENERAL
 ING. POPESCU ADRIAN

 DIRECTOR ECONOMIC
 EC. VASILAS RODICA


S.C. ELECTROMONTAJ CARPAȚI S.A.

 C.I.F. RO790600, J32/268/1991
 BRD GSG Sibiu
 IBAN: RO81BRDE330SV02105503300
 Adresa: Sibiu, Str. Lector, Nr.12, Jud. Sibiu

SITUATIA FLUXURILOR DE NUMERAR

Denumirea elementului	Flux de numerar	
	pentru perioada	pentru perioada
	2024	2025
A	2	2
Fluxuri de numerar din activitatea de exploatare:		
Profit net inainte de impozitare si elemente extraordinare	5,038,699	3,498,005
<i>Ajustari pentru</i>		
Amortizare si ajustari de valoare aferente imobilizarilor corporale	1,474,137	1,483,934
Amortizare si ajustari de valoare aferente imobilizarilor necorporale	0	99
Ajustari de valoare reversate in cursul anului		
Miscari in alte provizioane, net		2,772,290
cheltuieli cu dobanzile	130,570	268,834
Venituri din dobanzi	2,079	4,182
(profit)din vanzarea de imobilizari corporale	99,302	0
Impozit pe profit		836,068
Profitul din exploatare inainte de schimbari in capitalul circulant	6,740,629	8,855,048
Descrestere/(Crestere) a creantelor comerciale si de alta natura	-9,452,942	(9,008,987)
Descrestere/(Crestere) a stocurilor	-2,723,842	188,677
(Descrestere)/Crestere a datoriilor comerciale si de alta natura	9,868,020	2,074,971
Impozit pe profit platit	649,537	659,676
Numerar net din activitati de exploatare	3,782,328	1,450,033
Fluxuri de numerar din activitatea de investitii:		
Plati pentru achizitionarea de imobilizari corporale	5,186,821	560,578
Plati pentru achizitionarea de imobilizari necorporale	0	0
Plati pentru achizitionarea de actiuni		
Dobanzi incasate	2,079	4,182
Numerar net din activitatea de investitie	-5,184,742	-556,396
Fluxuri de numerar din activitati de finantare		
Pozitia neta a incasarilor/Rambursarilor de imprumuturi	1,290,000	547,835
Plata datoriilor aferente leasingului financiar	-319,673	49,962
Dividende platite		
Dobanzi platite	130,570	268,834
Fluxde numerar net din activitati de finantare:	1,479,103	328,963
Descresterea neta a numerarului si echivalentului de numerar	76,689	1,222,600
Numerar si echivalent de numerar la inceputul exercitiului	6,048,558	6,125,247
Numerar si echivalent de numerar la sfarsitul exercitiului financiar	6,125,247	7,347,847

DIRECTOR GENERAL
POPESCU ADRIAN



DIRECTOR ECONOMIC
VASILAS RODICA



S.C. ELECTROMONTAJ CARPATI S.A.

C.I.F. RO790600, J32/268/1991
 BRD GSG Sibiu
 IBAN: RO81BRDE330SV02105503300
 Adresa: Sibiu, Str. Lector, Nr.12, Jud. Sibiu

SITUATIA FINANCIAR - CONTABILA
IN PERIOADA 2023 – 2025

	ANUL 2023	ANUL 2024	ANUL 2025
I. ACTIVE IMOBILIZATE	22.504.680	25.129.725	36.001.986
Din care:			
- imobilizari necorporale	99	99	0
- imobilizari corporale	21.314.931	20.212.068	30.702.349
- imobilizari financiare	1.189.650	4.917.558	5.299.637
II. ACTIVE CIRCULANTE	11.130.929	23.384.402	30.601.353
Din care:			
- stocuri	2.886.815	5.610.657	5.758.114
- creante	2.195.556	11.648.498	17.495.392
- disponibilitati	6.048.558	6.125.247	7.347.847
III.CHELTUIELI IN AVANS	0	0	53.669
TOTAL ACTIVE	33.635.609	48.514.127	66.657.008
I. CAPITALURI PROPRII	26.384.016	31.394.514	44.735.250
Din care:			
- capitalul social	1.478.678	1.478.678	1.478.678
- fonduri proprii	24.905.338	29.915.836	43.256.572
- provizioane	0	0	0
II. DATORII	7.251.593	17.119.613	21.921.758
Din care:			
- credite consumate	0	0	0
- furnizori	3.457.547	8.143.760	10.657.231
- alte datorii	3.794.046	8.886.558	11.264.527
III.VENITURI IN AVANS	0	0	0
TOTAL PASIVE	33.635.609	48.514.127	66.657.008
VENITURI DIN EXPLOATARE	46.952.251	47.684.469	68.470.402
VENITURI FINANCIARE	55.953	43.472	10.220
VENITURI TOTALE	47.008.204	47.727.941	68.480.622
CHELTUIELI DIN EXPLOATARE	51.987.327	42.536.249	64.183.139

	ANUL 2023	ANUL 2024	ANUL 2025
Din care:			
- cheltuieli materiale	16.213.658	14.782.816	22.923.054
- cheltuieli cu personalul	15.594.453	18.562.985	22.739.864
- cheltuieli cu servicii executate de terti	10.272.973	7.353.284	14.102.937
- alte cheltuieli de exploatare	198.061	363.027	670.795
- cheltuieli cu amortizarea	1.691.797	1.474.137	1.484.034
- ajustari, deprecieri si garantii	7.746.892	0	2.262.455
CHELTUIELI FINANCIARE	3.769.896	152.993	799.478
CHELTUIELI TOTALE	55.757.223	42.689.242	64.982.617
REZULTAT DIN EXPLOATARE	-5.035.076	5.148.220	4.287.263
REZULTAT FINANCIAR	-3.713.943	-109.521	-789.258
REZULTAT BRUT	-8.749.019	5.038.699	3.498.005
REZULTAT NET	-9.150.714	4.608.803	2.661.937
Din care:			
- acoperire pierdere an precedent	0	4.608.803	0
- surse proprii de finantare	0	0	2.661.937
- dividende	0	0	0

Director general,
Ing. POPESCU ADRIAN

Director economic,
Ec. VASILAS RODICA

RAPORTUL AUDITORULUI INDEPENDENT

Catre actionarii,

Electromontaj Carpati S.A.

Raport cu privire la auditul situatiilor financiare individuale

Opinia

1. Am auditat situatiile financiare individuale anexate ale **Electromontaj Carpati S.A.** (denumita in continuare "Societatea"), cu sediul social in Strada Lector, nr. 12, judetul Sibiu, Romania, identificata prin codul unic de inregistrare 790600, care cuprind bilantul intocmit la 31 decembrie 2025, contul de profit si pierdere, situatia modificarilor capitalurilor proprii si situatia fluxurilor de trezorerie aferente exercitiului incheiat la aceasta data, precum si un sumar al politicilor contabile semnificative si alte note explicative.

2. Situatiile financiare la 31 decembrie 2025 se identifica astfel:

Capitaluri proprii:	44.735.250	Lei
Rezultatul net al exercitiului financiar – profit:	2.661.937	Lei

3. In opinia noastra, situatiile financiare individuale anexate prezinta o imagine fidela a pozitiei financiare a Societatii la data de 31 decembrie 2025, a performantei sale financiare, precum si a fluxurilor de trezorerie aferente exercitiului financiar incheiat la data respectiva, in conformitate cu Ordinul Ministrului Finantelor Publice nr. 1802/2014 - privind aprobarea Reglementarilor Contabile privind situatiile financiare anuale individuale si situatiile financiare anuale consolidate, cu modificarile ulterioare, si cu politicile contabile descrise in notele la situatiile financiare.

Baza opiniei

4. Am desfasurat auditul nostru in conformitate cu Standardele Internationale de Audit (ISA), regulamentul UE nr. 537 al Parlamentului European si al Consiliului European si Legea 162/2017 privind auditul statutar al situatiilor financiare anuale si al situatiilor financiare anuale consolidate si de modificare a unor acte normative. Responsabilitatile noastre in baza acestor standarde sunt descrise detaliat in sectiunea „Responsabilitatile auditorului intr-un audit al situatiilor financiare” din raportul nostru. Suntem independenti fata de Societate, conform Codului Etic al Profesionistilor Contabili (Codul IESBA), coroborat cu cerintele etice relevante pentru auditul situatiilor financiare din Romania si ne-am indeplinit celelalte responsabilitati etice, conform acestor cerinte si Codului IESBA. Credem ca probele de audit pe care le-am obtinut sunt suficiente si adecvate pentru a furniza o baza in opinia noastra.

Alte aspecte

5. Acest raport este adresat exclusiv actionarilor Societatii in ansamblu. Auditul nostru a fost efectuat pentru a putea raporta actionarilor Societatii acele aspecte pe care trebuie sa le raportam intr-un raport de audit financiar si nu in alte scopuri. In masura permisa de lege, nu acceptam si nu ne asumam responsabilitatea decat fata de Societate si de actionarii acesteia, in ansamblu, pentru auditul nostru, pentru acest raport.

6. Fiscalitatea in Romania este in continua evolutie. Exista posibilitatea unor interpretari diferite ale dispozitiilor legale de catre Ministerul Finantelor si de catre autoritatile fiscale locale. Conducerea Societatii a inregistrat in conturile prezentate diferite impozite, penalitati si taxe, pe baza celei mai bune intrepreri a dispozitiilor fiscale in vigoare, interpretare care insa poate fi contestata de un eventual control fiscal. In plus, Societatea a desfasurat in cursul anului tranzactii semnificative cu partile afiliate. In conformitate cu prevederile legale in vigoare, tranzactiile intre partile afiliate ar trebui sa fie bazate pe principiul valorii de piata. La un eventual control fiscal, autoritatile fiscale sunt indreptatite sa solicite Societatii dosarul preturilor de transfer, care sa sustina tranzactiile cu partile afiliate.

Raport asupra raportului administratorilor

7. Administratorii Societatii sunt responsabili pentru intocmirea si prezentarea raportului administratorilor in conformitate cu cerintele OMFP 1802/2014 privind aprobarea Reglementarilor Contabile privind situatiile financiare anuale individuale si situatiile financiare anuale consolidate, cu modificarile ulterioare, punctele 489 - 492, raport care sa nu contina denaturari semnificative, si pentru acel control intern pe care conducerea il considera necesar pentru a permite intocmirea raportului administratorilor care sa nu contina denaturari semnificative, cauzate de fraudă sau eroare. Raportul administratorilor prezentat in anexa nu face parte din situatiile financiare. Opinia noastra asupra

situatiilor financiare nu acopera raportul administratorilor. In legatura cu auditul nostru privind situatiile financiare, noi am citit raportul administratorilor anexat situatiilor financiare si raportam ca:

a) in raportul administratorilor nu am identificat informatii care sa nu fie in concordanta, in toate aspectele semnificative, cu informatiile prezentate in situatiile financiare anexate;

b) raportul administratorilor identificat mai sus include, in toate aspectele semnificative, informatiile cerute de OMFP 1802/2014 privind aprobarea Reglementarilor Contabile privind situatiile financiare anuale individuale si situatiile financiare anuale consolidate;

c) pe baza cunostintelor si intelegerii noastre cu privire la Societate si la mediul acesteia, dobândite in cursul auditului situatiilor financiare pentru exercitiul financiar incheiat la data de 31 decembrie 2025, nu am identificat informatii incluse in raportul administratorilor care sa fie eronate semnificativ.

Raportul administratorilor nu include declaratia nefinanciara, care se va intocmi in conformitate cu cerintele OMFP 1802/2014, punctele 492¹ – 492⁶ si se va publica conform cerintelor legale, la o data ulterioara raportului de audit. Acest aspect nu are impact asupra opiniei de audit.

Responsabilitatile conducerii si ale persoanelor responsabile cu guvernanta pentru situatiile financiare individuale

8. Conducerea Societatii este responsabila de intocmirea si prezentarea fidela a acestor situatii financiare individuale in conformitate cu Ordinul Ministrului Finantelor Publice nr. 1802/2014 privind aprobarea Reglementarilor Contabile privind situatiile financiare anuale individuale si situatiile financiare anuale consolidate, cu modificarile ulterioare, si pentru acel control intern pe care conducerea il considera necesar pentru a permite intocmirea de situatii financiare care sunt lipsite de denaturari semnificative, cauzate fie de frauda, fie de eroare.

9. In intocmirea situatiilor financiare, conducerea este responsabila pentru aprecierea capacitatii Societatii de a-si continua activitatea, prezentand, daca este cazul, aspectele referitoare la continuitatea activitatii si utilizand contabilitatea pe baza continuitatii activitatii, cu exceptia cazului in care conducerea fie intentioneaza sa lichideze Societatea sau sa opreasca operatiunile, fie nu are nicio alta alternativa realista in afara acestora.

10. Persoanele responsabile cu guvernanta sunt responsabile pentru supravegherea procesului de raportare financiara al Societatii.

Responsabilitatile auditorului intr-un audit al situatiilor financiare

11. Obiectivele noastre constau in obtinerea unei asigurari rezonabile privind masura in care situatiile financiare, in ansamblu, sunt lipsite de denaturari semnificative, cauzate fie de frauda, fie de eroare, precum si in emiterea unui raport al auditorului care include opinia noastra. Asigurarea rezonabila reprezinta un nivel ridicat de asigurare, dar nu este o garantie a faptului ca un audit desfasurat in conformitate cu Standardele Internationale de Audit va detecta intotdeauna o denaturare semnificativa, daca aceasta exista. Denaturarile pot fi cauzate fie de frauda, fie de eroare si sunt considerate semnificative daca se poate preconiza, in mod rezonabil, ca acestea, individual sau cumulat, vor influenta deciziile economice ale utilizatorilor, luate in baza acestor situatii financiare.

12. Ca parte a unui audit in conformitate cu Standardele Internationale de Audit, exercitam rationamentul profesional si mentinem scepticismul profesional pe parcursul auditului. De asemenea:

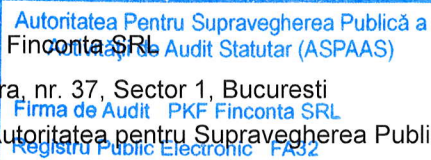
- Identificam si evaluam riscurile de denaturare semnificativa a situatiilor financiare, cauzata fie de frauda, fie de eroare, proiectam si executam proceduri de audit ca raspuns la respectivele riscuri si obtinem probe de audit suficiente si adecvate pentru a furniza o baza pentru opinia noastra. Riscul de nedetectare a unei denaturari semnificative cauzata de frauda este mai ridicat decat cel de nedetectare a unei denaturari semnificative cauzata de eroare, deoarece frauda poate presupune intelegeri secrete, fals, omisiuni intentionate, declaratii false si evitarea controlului intern.
- Intelegem controlul intern relevant pentru audit, in vederea proiectarii de proceduri de audit adecvate circumstantelor, dar fara a avea scopul de a exprima o opinie asupra eficacitatii controlului intern al Societatii.
- Evaluam gradul de adecvare a politicilor contabile utilizate si caracterul rezonabil al estimarilor contabile si al prezentarilor aferente realizate de catre conducere.
- Formulam o concluzie cu privire la gradul de adecvare a utilizarii de catre conducere a contabilitatii pe baza continuitatii activitatii si determinam, pe baza probelor de audit obtinute, daca exista o incertitudine semnificativa cu privire la evenimente sau conditii care ar putea genera indoieli semnificative privind capacitatea Societatii de a-si continua activitatea. In cazul in care concluzionam ca exista o incertitudine

semnificativa, trebuie sa atragem atentia in raportul auditorului asupra prezentarilor aferente din situatiile financiare sau, in cazul in care aceste prezentari sunt neadecvate, sa ne modificam opinia. Concluziile noastre se bazeaza pe probele de audit obtinute pâna la data raportului auditorului. Cu toate acestea, evenimente sau conditii viitoare pot determina Societatea sa nu isi mai desfasoare activitatea in baza principiului continuitatii activitatii.

- Evaluam prezentarea, structura si continutul general al situatiilor financiare, inclusiv al prezentarilor de informatii, precum si masura in care situatiile financiare reflecta tranzactiile si evenimentele de baza intr-o maniera care realizeaza prezentarea fidela.

13. Comunicam persoanelor responsabile cu guvernanta, printre alte aspecte, aria planificata si programarea in timp a auditului, precum si principalele constatari ale auditului, inclusiv orice deficiente ale controlului intern pe care le identificam pe parcursul auditului.

In numele: PKF Finconta SRL
Str. Grigore Mora, nr. 37, Sector 1, Bucuresti
Inregistrata la Autoritatea pentru Supravegherea Publica a Activitatii de Audit Statutar cu numarul FA32



Nume partener de audit financiar: Șerban Ionuț
Înregistrata la Autoritatea pentru Supravegherea Publica a Activitatii de Audit Statutar cu numarul AF4740



Bucuresti, Romania
24 aprilie 2026



RAPORTUL ANUAL
CONFORM REGULAMENTULUI A.S.F. nr. 5/2018
AFERENT EXERCITIULUI FINANCIAR 2025

1. Activitatea societății comerciale.

1.1.

A) Societatea desfășoară, în cadrul codului de clasificare CAEN 4222 lucrări, de construcții - montaj în domeniul energiei electrice, reprezentând investiții, reparații capitale, modernizări, reabilitări la linii și stații electrice de la 0.5kV la 400 kV.

Societatea deține un atelier de producție industrială specializat în producția de echipamente electrice și electronice, necesare în special activității de bază.

B) Electromontaj Carpați SA s-a înființat în anul 1949 ca întreprindere zonală în cadrul Trustului Electromontaj București, iar începând cu data de 01.01.1991 a devenit societate pe acțiuni cu capital integral de stat, independentă, înregistrată la Oficiul Registrului Comerțului cu numărul J1991000268325. În prezent, capitalul este integral privat, societatea fiind listată pe piața AeRO.

C) Acționarul principal al societății este GP YRONSTONE CAPITAL S.R.L., care deține pachetul majoritar, format dintr-un număr de 230.216 acțiuni, adică 70.06% din capitalul social.

D) În cursul anului 2025 au fost achiziționate prin investiții utilaje și echipamente de producție specifice în suma de 185.500 lei, aparate și instalații de măsurare și control în sumă de 264.822 lei și mijloace de transport în sumă de 690.800 lei. Suma totală a investițiilor se ridică la 1.141.122 lei. Sursa acestor investiții a constituit-o amortizarea mijloacelor fixe.

E) În exercițiul financiar 2025, cifra de afaceri a fost realizată în procent de 105,12% față de prevederile din buget, fiind în sumă de 68.449.953 lei, adică 13.577.299 euro la cursul mediu anual BNR de 5.0415 lei/euro.

În Bugetul de venituri și cheltuieli pe anul 2025 s-a prevăzut închiderea exercițiului cu un profit brut de 6.695.159 lei. Prevederea bugetară nu a fost îndeplinită, activitatea soldându-se cu un profit brut de 3.498.005 lei, respectiv un profit net de 2.661.937 lei, din cauza necesității constituirii unor ajustări de depreciere creanțe (facturi – 2.262.455 lei și garanții de bună execuție – 509.835 lei).

În exercițiul 2025 nu au fost constituite provizioane de depreciere a stocurilor de materiale, obiecte de inventar și produse finite fără mișcare.

1.2.

A) Principalele lucrări executate de societate constau în construcția, repararea și modernizarea liniilor electrice aeriene și subterane între 0,5kV și 400 kV, a stațiilor de transformare a energiei electrice, reabilitarea infrastructurii de irigații, producerea de confecții metalice și fabricarea de echipamente electrice, construcția de parcuri eoliene, a liniilor electrice printru transport public, etc.

B) Principalii beneficiari ai lucrărilor executate de firma noastră sunt TRANSELECTRICA, HIDROELECTRICA, DEER SA, EXIMPROD, HIDROSERV.

Aceste lucrări ne-au fost atribuite de beneficiari în urma câștigării licitațiilor organizate.

C) Ponderea în cifra de afaceri a prestațiilor executate pe categorii de lucrări în ultimii 3 ani este următoarea:

AN 2023:

1. Lucrări de investiții = 8 919 205 lei = 20.76%

2. Reparații, reabilitări, modernizări = 34 038 242 lei = 79.24%

TOTAL 2023 = 42 957 447 lei

S.C. ELECTROMONTAJ CARPATI S.A.

C.I.F. RO790600, J32/268/1991

BRD GSG Sibiu

IBAN: RO81BRDE3305V02105503300

Adresa: Sibiu, Str. Lector, Nr.12, Jud. Sibiu



AN 2024:

1. Lucrări de investiții = 21 620 340 lei = 46.62%
 2. Reparații, reabilitări, modernizări = 24 758 092 lei = 53.38%
- TOTAL 2024 = 46 378 432 lei

AN 2025:

1. Lucrări de investiții = 24 550 042 lei = 35.86%
 2. Reparații, reabilitări, modernizări = 43 899 911 lei = 64.14%
- TOTAL 2025 = 68 449 953 lei

D) Pentru exercițiul financiar 2026, Consiliul de Administrație a avizat și propus spre aprobare AGOA un plan de investiții în sumă de aproximativ 431.800 euro.

E) Principalele firme concurente autohtone existente în domeniul nostru de activitate sunt următoarele:

- SC Electromontaj SA București
- SC ELM Electromontaj SA Cluj Napoca
- alte firme private profilate pe domeniul lucrărilor energetice.

F) Desfășurându-și activitatea în domeniul energiei electrice, riscul falimentării principalilor noștri beneficiari este mic.

1.3.

Principali furnizori de materii prime și materiale necesare desfășurării activității de producție sunt:

- SIEMENS ENERGY SRL
- VOLTA ELECTRIC SRL
- SIEMENS SRL
- ENERGO LINE EQUIPMENT SRL
- ECRO SRL

1.4.

Pe segmentul nostru de piață – prestații în domeniul energiei electrice – concurență este foarte puternică, ponderea serviciilor societății noastre pe aceasta fiind de cca 1%.

1.5.

Numărul mediu al salariaților societății în anul 2025 a fost de 164 salariați. Raporturile dintre manageri și angajați sunt principal bun, gradul de sindicalizare fiind de 90 %.

1.6.

Lichiditatea societății (1,13), este sub limita de 1,3%, neoferind garanția acoperirii datoriilor din activele curente. Factorul principal care afectează lichiditatea este neîncasarea creanțelor societății.

1.7.

În exercițiul financiar 2025 s-au realizat din fonduri proprii investiții de 1.141.122 lei, care reprezintă un procent de 100% din volumul de investiții programat.



2. Actiunile corporale ale societății

2.1.

La data de 31.12.2025, societatea avea înregistrate în contabilitate imobilizări corporale în sumă de 30.702.349 lei, astfel:

- terenuri - 15.897.869 lei
- construcții - 12.842.276 lei
- instalații tehnice, utilaje - 1.843.472 lei
- mobilier, birotică, echipam. - 64.917 lei

2.2.

Societatea noastră deține încă un număr însemnat de echipamente tehnologice și mijloace de transport cu o uzură fizică și morală avansată, situație ce impune continuarea modernizării dotărilor specifice domeniului de activitate.

2.3.

În prezent firma nu are probleme legate de dreptul de proprietate asupra activelor corporale deținute. Clădirile și terenurile societății au fost reevaluate la 31.12.2025.

3. Piața valorilor mobiliare emise de societate

3.1.

Piața din România pe care se tranzacționează acțiunile dematerializate ale societății noastre este BVB-AeRO București.

3.2.

La data de 31.12.2025, capitalul social subscris și vărsat al societății a rămas același, la valoarea de 1.478.678 lei, reprezentând un număr de 328 595 acțiuni a 4.50 lei/acțiune.

Numărul deținătorilor de acțiuni la data de 31.12.2025 a fost de 1.230 persoane.

Componenta acționariatului la această dată este următoarea:

- GP YRONSTONE CAPITAL S.R.L. = 230 216 acțiuni - 70.0607%
- Alte persoane juridice = 37 027 acțiuni - 11.2683%
- Persoane fizice = 61 352 acțiuni - 18.6710%

3.3.

Situația repartizării profitului net și a plății dividendelor convenite acționarilor pe ultimii 3 ani este următoarea:

AN 2023:

Profit net de repartizat = 0 lei, din care:

- Acoperire pierdere fisc.
- An preced. = 0 lei
- rezerve legale = 0 lei
- dividende = 0 lei
- surse proprii finanțare = 0 lei

AN 2024:

Profit net de repartizat = 4.608.803 lei, din care:

- Acoperire pierdere fisc.
- An preced. = 4.608.803 lei



- rezerve legale = 0 lei
- dividende = 0 lei
- surse proprii finanțare = 0 lei

AN 2025:

Profit net de repartizat = 2.661.937 lei, din care:

- Acoperire pierdere fisc.
An preced. = 0 lei
- rezerve legale = 0 lei
- dividende = 0 lei
- surse proprii finanțare = 2.661.937 lei

4. Conducerea societății comerciale

4.1.

Consiliul de Administrație al societății a avut în anul 2025 următoarea componență:

- | | |
|--------------|----------------------------|
| - Președinte | Tomoni Vizante-Dumitru |
| - Membru | Borotea Adrian-Remus |
| - Membru | Galățeanu Ramona-Georgiana |

Niciun membru al Consiliului de Administrație nu are acord sau legătură de familie cu altă persoană, datorită căreia persoana respectivă să fie numită administrator.

4.2.

Conducerea executivă a fost asigurată în anul 2025 de:

- Director General: ing. Popescu Adrian
- Director Gen. Adjunct: ing. Boboș Bogdan
- Director Economic: ec. Vasilaș Rodica
- Director Producție: ing. Dinică Marian

Niciun membru al conducerii executive nu are acord sau legătura de familie cu o altă persoană datorită căreia persoana respectivă a fost numită în conducerea executivă.

4.3.

Nicio persoană din componența Consiliului de Administrație sau a conducerii executive nu a fost implicată în ultimii 5 ani în litigii sau proceduri administrative.

5. Situația financiar – contabilă

Conform situației prezentate în anexă, referitoare la elementele de bilanț și a contului de profit și pierdere pe ultimii 3 ani, se desprind următoarele:

Activele imobilizate au crescut în exercițiul 2025 față de anul anterior (143%), în principal pe seama reevaluării terenurilor și clădirilor, dar și a creșterii imobilizărilor financiare (108%) datorită creșterii garanțiilor de bună execuție reținute de beneficiari.

Valoarea activelor circulante a crescut cu 131% față de exercițiul anterior, ca urmare a creșterii substanțiale a creanțelor, în timp ce stocurile au crescut doar cu 103%, iar disponibilitățile bănești au înregistrat o creștere de 120%, societatea neavând angajate credite.



Datoriile au crescut cu 128%, în principal prin creșterea datoriilor către furnizori, dar și a altor datorii - societatea a contractat două noi împrumuturi de la GP YRONSTONE CAPITAL S.R.L. (fostă Grampet Logistics S.R.L.), sumele fiind folosite pentru constituirea de garanții pentru participarea la licitații, depuneri inițiale în cont de garanții de bună execuție, etc. Politica societății este, pe cât posibil, de achitare a creanțelor la termen. Societatea a obținut, în temeiul Ordinului ANAF 1767/2021, o eșalonare la plata obligațiilor fiscale în luna noiembrie 2025, pe o perioadă de 6 luni, până în mai 2026. Societatea a achitat toate ratele la timp, astfel că în prezent societatea mai are de plătit ultima rată, de 80 mii lei, și nu înregistrează alte obligații bugetare restante.

În exercițiul 2025, comparativ cu 2024, veniturile totale au înregistrat o creștere cu 143,48%, prin creșterea veniturilor din exploatare, în special a producției de construcții-montaj.

Cheltuielile totale au înregistrat de asemenea o creștere de 152,22% față de exercițiul precedent, în principal din cauza ajustărilor de depreciere a creanțelor – facturi și garanții – în suma de 2.262.455 lei facturi neîncasate și 509.835 lei garanții. Au crescut și cheltuielile materiale, (155%) și cheltuielile cu serviciile executate de terți (122%), în special a cheltuielilor cu subantreprenorii, ceea ce este normal având în vedere creșterea cifrei de afaceri cu 139%.

Exercițiul financiar 2023 s-a încheiat cu o pierdere de 9.150.714 lei.

Exercițiul financiar 2024 s-a încheiat cu un profit net de 4.608 803 lei.

Exercițiul financiar 2025 s-a încheiat cu un profit net de 2.661 937 lei.

6. Alte informații

Previziunile conducerii Societății în ceea ce privește continuitatea activității sunt rezonabile. Au fost câștigate licitații la lucrări importante, cu valoare mare, cum ar fi Stațiile de 220kV Ostrovu Mare și Calafat – beneficiar Transelectrica, având astfel frontul de lucru asigurat nu numai pentru anul în curs, dar și pentru anul 2027.

**Președintele Consiliului de Administrație,
Tomoni Vizante-Dumitru**

**Director general executiv,
Popescu Adrian**

**Director economic,
Vasilaș Rodica**

ANEXA 1

**LISTA PUNCTELOR DE LUCRU ALE SOCIETATII
LA DATA DE 31.12.2025**

- 1. Deva** (constructii montaj) – Municipiul Deva, str.Depozitelor nr.25 jud. Hunedoara.
- 2. Atelier Cristian** (productie industrială) – Comuna Cristian, str.II, nr.3, jud.Sibiu.
- 3. Isalnita** (sediu secundar) – Comuna Isalnita, str.Mihai Eminescu, nr.109A, jud.Dolj.



DECLARAȚIE
Privind îndeplinirea Principiilor de Governanță Corporativă
La 31.12.2025

<i>Indi-cativ</i>	<i>Prevederi ce trebuie respectate</i>	<i>Respectă</i>	<i>Nu respectă sau respectă parțial</i>	<i>Motivul pentru neconformitate</i>
A1.	Societățile trebuie să dețină un regulament intern al Consiliului care include termenii de referință/ responsabilitățile Consiliului și funcțiile cheie de conducere ale societății. Administrarea conflictului de interese la nivelul Consiliului trebuie să fie prevăzută în regulamentul Consiliului.	DA		
A2.	Orice alte angajamente profesionale ale membrilor Consiliului, inclusiv poziția de membru executiv sau neexecutiv al Consiliului în alte societăți (excluzând filiale ale societății) și instituții non-profit, vor fi aduse la cunoștința Consiliului înainte de numire și pe perioada mandatului.	DA		
A3.	Fiecare membru al Consiliului trebuie să prezinte Consiliului informații privind orice raport cu un acționar care deține direct sau indirect acțiuni reprezentând peste 5% din toate drepturile de vot. Această obligație se referă la orice fel de raport care poate afecta poziția membrului cu privire la chestiuni decise de Consiliu.	DA		
A4.	Raportul anual va informa dacă a avut loc o evaluare a Consiliului sub conducerea Președintelui. Trebuie să conțină de asemenea numărul de ședințe ale Consiliului.	NU DA		În 2026 se va elabora politica de evaluarea consiliului În 2025 au avut loc 13 ședințe.
A5.	Procedura privind cooperarea cu Consultantul Autorizat pentru perioada în care această cooperare este impusă de Bursa de Valori București, care va cuprinde cel puțin următoarele:	NU		A fost cazul în anul 2015, când am trecut pe piața valorilor mobiliare ATS.



A5.1	Persoana de legătură cu Consultantul Autorizat.			
A5.2	Frecvența întâlnirilor cu Consultantul Autorizat, care va fi cel puțin o dată pe lună și ori de câte ori evenimente sau informații noi implică transmiterea de rapoarte curente sau periodice astfel încât Consultantul Autorizat să poată fi consultat			
A5.3	Obligația de a furniza Consultantului Autorizat toate informațiile relevante și orice informație pe care în mod rezonabil o solicită Consultantul Autorizat pentru îndeplinirea responsabilităților ce-i revin.			
A5.4	Obligația de a informa Bursa de Valori București cu privire la orice disfuncționalitate apărută în cadrul cooperării cu Consultantul Autorizat sau schimbarea Consultantului Autorizat.			
B1.	Consiliul va adopta o politică prin care să se asigure că orice tranzacție a societății cu oricare dintre societățile cu care are relații strânse a cărei valoare este egală cu sau mai mare de 5% din activele nete ale societății (conform ultimului raport financiar) este aprobată de Consiliu.	NU E CAZUL		
B2.	Auditorile interne trebuie efectuate de către o divizie separată structural (departamentul de audit intern) din cadrul societății sau prin angajarea unei entități terțe independente.	DA		
C1.	Societatea va publica în raportul anual o secțiune care va include veniturile totale ale membrilor Consiliului și ale Directorului General aferente anului financiar respectiv și valoarea totală a tuturor bonusurilor sau a oricăror compensații variabile și, de asemenea, ipotezele cheie și principiile pentru calcularea veniturilor menționate mai sus.	DA		
D1.	Societatea trebuie să organizeze un serviciu de Relații cu investitorii făcut cunoscut publicului larg prin persoana/persoanele responsabile sau ca unitate organizatorică. În afară de	DA		

S.C. ELECTROMONTAJ CARPAȚI S.A.

C.I.F. RO790600, J32/268/1991
BRD GSG Sibiu
IBAN: RO81BRDE330SV02105503300
Adresa: Sibiu, Str. Lector, Nr.12, Jud. Sibiu



	informațiile impuse de prevederile legale, societatea trebuie să includă pe pagina sa de internet o secțiune dedicată Relațiilor cu Investitorii, în limbile română și engleză, cu toate informațiile relevante de interes pentru investitori, inclusiv:			
D1.1	Principalele regulamente ale societății, în particular actul constitutiv și regulamentele interne ale organelor statutare.	DA		
D1.2	CV-urile membrilor organelor statutare.	DA		
D1.3	Rapoarte curente și rapoarte periodice.	DA		
D1.4	Informații cu privire la adunările generale ale acționarilor: ordinea de zi și materialele aferente; hotărârile adunărilor generale.	DA		
D1.5	Informații cu privire la evenimente corporative precum plata dividendelor sau alte evenimente care au ca rezultat obținerea sau limitări cu privire la drepturile unui acționar, incluzând termenele limită și principiile unor astfel de operațiuni.	NU a fost cazul		Societatea nu a acordat dividende și nu a limitat drepturi
D1.6	Alte informații de natura extraordinară care ar trebui făcute publice: anularea/modificarea/inițierea cooperării cu un Consultant Autorizat, semnarea/reinoirea/terminarea unui acord cu un Market Maker.	DA când a fost cazul		
D1.7	Societatea trebuie să aibă o funcție de Relații cu Investitorii și să includă în secțiunea dedicată acestei funcții, pe pagina de internet a societății, numele și datele de contact ale unei persoane care are capacitatea de a furniza, la cerere, informații corespunzătoare.		NU	Se va implementa în cursul anului 2026
D2.	Societatea adoptă o politică de dividend a societății ca un set de direcții referitoare la repartizarea profitului net. Principiile politicii de dividend vor fi publicate pe pagina de internet a societății.		NU	Repartizarea profitului net se face la propunerea CA și se aprobă de AGA.
D3.	O societate trebuie să aibă adoptată o politică cu privire la prognoze și dacă acestea vor fi furnizate sau nu. Prognozele reprezintă concluzii cuantificate ale studiilor care vizează		NU	Nu s-a adoptat până în prezent. Se va implementa până la 31.12.2026

S.C. ELECTROMONTAJ CARPAȚI S.A.

C.I.F. RO790600, J32/268/1991
BRD GSG Sibiu
IBAN: RO81BRDE330SV02105503300
Adresa: Sibiu, Str. Lector, Nr.12, Jud. Sibiu



	determinarea impactului total al unei liste de factori referitori la o perioadă viitoare (așa numitele ipoteze). Politica trebuie să prevadă frecvența, perioada avută în vedere și conținutul prognozei. Dacă sunt publicate prognozele vor fi parte a rapoartelor anuale, semestriale sau trimestriale. Politica privind prognozele va fi publicată pe pagina de internet a societății.			
D4.	O societate trebuie să stabilească data și locul unei adunări generale astfel încât să permită participarea unui număr cât mai mare de acționari.	DA		
D5.	Rapoartele financiare vor include informații atât în roamna cât și în engleză, cu privire la principalii factori care influențează schimbări la nivelul vânzărilor, profitului operațional, profitului net sau orice alt indicator relevant.		NU	Doar în limba română
D6.	O societate va organiza cel puțin o întâlnire/conferință telefonică cu analiști și investitori, în fiecare an. Informațiile prezentate cu aceste ocazii vor fi publicate în secțiunea Relații cu investitorii de pe pagina de internet a societății, la momentul respectivei întâlniri/conferințe telefonice.		NU	Se va implementa în funcție de solicitările din partea investitorilor. Nu am avut solicitări.

**Președinte Consiliu de Administrație,
Tomoni Vizante Dumitru**