



BURSA
DE VALORI
BUCUREȘTI

BVB T1 2026

Rezultate Financiare

Viitorul e al celor care investesc in el



Indicator	BVB
ISIN	ROBVBAACNORO
Refinitiv	ROBVB.BX
Bloomberg	BVB.RO
Pretul actiunii (31 Martie, 2026)	9,26 EURO / 47,20 RON
Cap. bursiera (31 Martie, 2026)	81,96 mil EURO / 417,92 mil RON
Nr. actiuni (31 Martie, 2026)*	8.854.170
Valoarea medie zilnica tranzactionata 12L	0,28 mil RON
P/E (pret la Mar. 2026, 12L EPS)	21,0
P/BV (pret la Mar. 2026, 12L BVPS)	2,8
Randamentul Dividendului	n/a
Min – Max 52 sapt.	34,2 – 48,7
Viteza de rotatie a actiunilor (ultimele 12L)	19%

• Numarul actual de actiuni dupa inregistrarea majorarii capitalului social este de 9.398.723.

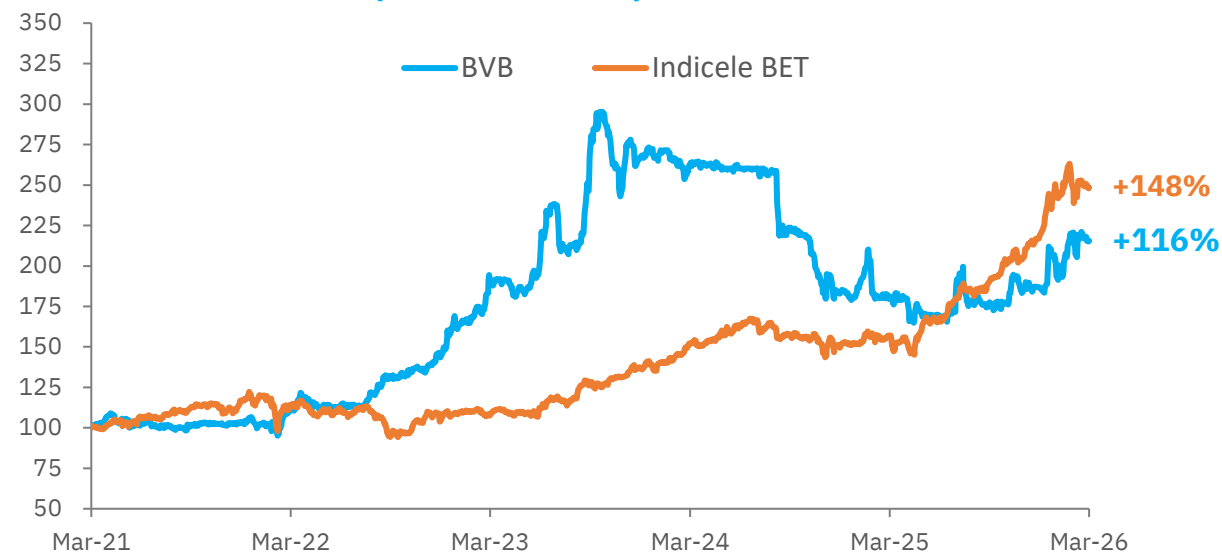


100% free-float, listata pe propria piata din 2010
20% prag de detinere, majoritatea actionari institutionalni



Actionarii care detin mai mult de 5% din capitalul social al BVB:
Infinity Capital Investments, Transilvania Investments Alliance, Vital Pensii, Bursa Romana de Marfuri, Lion Capital, SAI Star Asset Management, BT Asset Management SAI.

BVB vs indicele BET (5 ani, rebased)



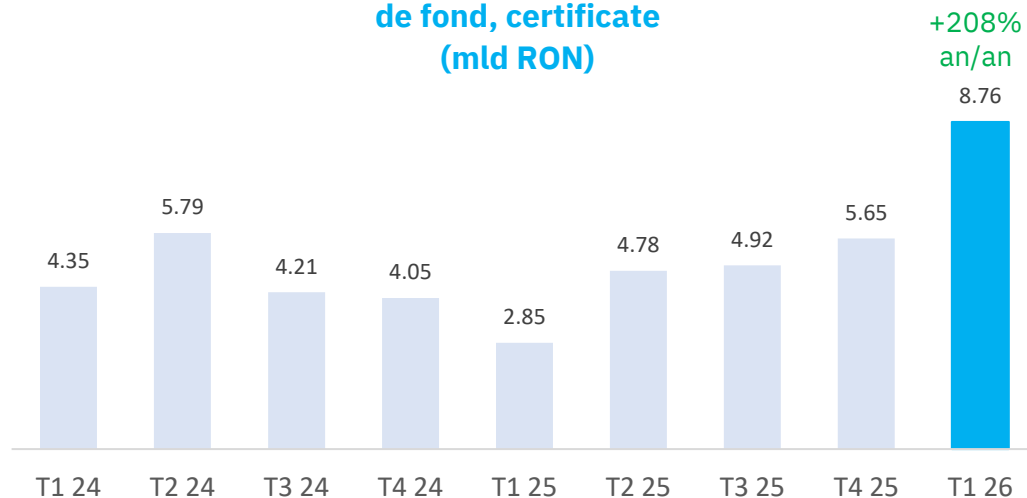
Structura actionariatului BVB la 31 Martie 2026:

Pers. juridice romane – 77,37%
Pers. juridice straine – 1,22%
Pers. fizice romane – 20,23%
Pers. fizice straine – 1,05%
Bursa de Valori Bucuresti – 0,12%

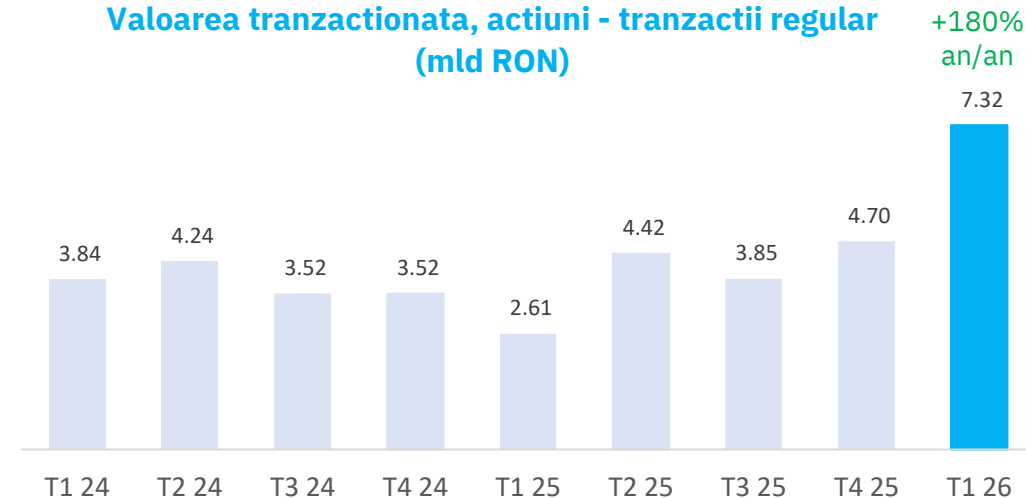
Numarul actionarilor : **6.679**, +1,00% t/t

Evolutia tranzactionarii in T1 2026

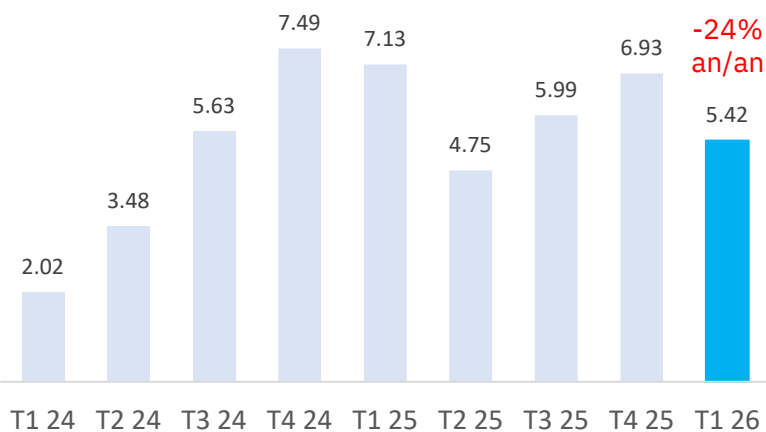
Valoarea tranzactionata pentru actiuni, drepturi, unitati de fond, certificate (mld RON)



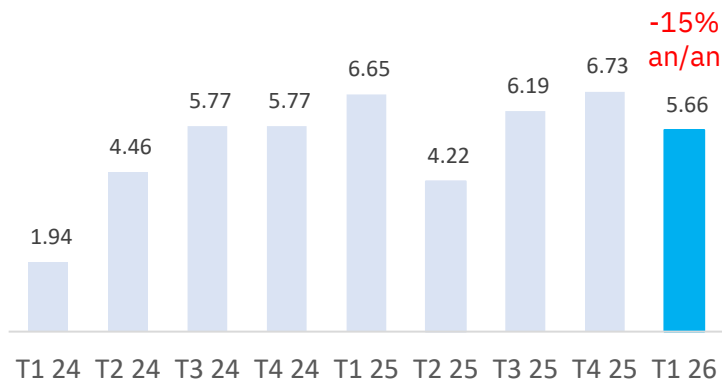
**Piata Reglementata
Valoarea tranzactionata, actiuni - tranzactii regulare (mld RON)**



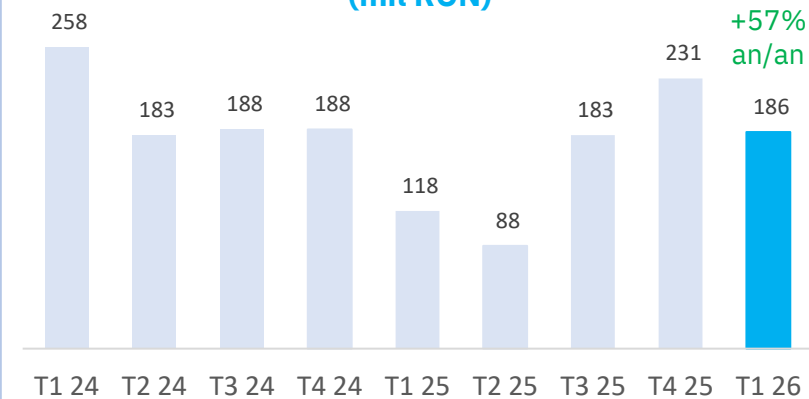
Valoarea tranzactionata, instrumente cu venit fix (mld RON)



**Piata Reglementata,
Valoarea tranzactionata – oferte, toate instrumentele (mld RON)**



**Piata AeRO
Valoarea totala tranzactionata (mil RON)**



- **Activitate de tranzactionare puternica in T1 2026**

- Activitatea de tranzactionare a accelerat puternic, cu un volum total de tranzactii de aproape 14 mld. RON, in crestere cu 40% an/an; Valoarea tranzactiilor cu actiuni de 7,8 mld. RON a crescut cu aproape 200%; Numarul de tranzactii s-a remarcat de asemenea, cu aproape 920 mii tranzactii, in crestere cu 81% an/an, semnaland o participare puternica a investitorilor de retail;
- Electro-Alfa International (EAI) a stabilit noi recorduri pe piata IPO-urilor, dupa o suprasubscriere de aproape 60x pentru transa de retail. Oferta de 584,1 mil. RON (EURO 115 mil.) s-a inchis anticipat, dupa 5 zile, iar pretul final al ofertei a fost stabilit la limita superioara a intervalului;
- Unicredit a listat o noua emisiune de obligatiuni, in valoare de 600 mil. RON (117,7 mil. EURO);
- Ministerul Finantelor a continuat emisiunile lunare de titluri de stat Fidelis, atragand o valoare totala de 4 mld. RON (797 mil. EURO);
- ETF-urile care urmaresc indicii BVB au depasit pentru prima data pragul de 1,5 mld. RON (300 mil. EURO) in active administrate;
- Indicele BET a atins noi maxime istorice, continuandu-si dinamica din anul trecut, incheind trimestrul cu o crestere de 13,7%, in timp ce capitalizarea totala a pietei a depasit pragul de 115 mld. EURO;
- Numarul conturilor de retail a ajuns la 306.264, in crestere cu 25% an/an.

- **Asteptari pozitive privind activitatea pietei in T2 2026**

- Debut robust al trimestrului al doilea, cu piata in crestere in ceea ce priveste principalii indici si capitalizarea totala; indicele BET a depasit pentru prima data pragul de 30.000 de puncte, dupa un raliu de 23% de la inceputul anului;
- Lichiditatea medie zilnica totala se situeaza la 219,86 mil. RON (43 mil. EURO), in crestere cu 22% fata de media anului trecut;
- Vista Bank a debutat la BVB cu o emisiune de obligatiuni corporative in valoare de 17 mil. EURO;
- Ministerul Finantelor continua emisiunile lunare de titluri de stat Fidelis;

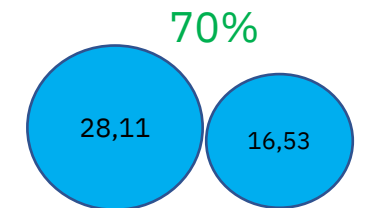
- **Alte actualizari**

- Conform Hotararii AGEA din 29 aprilie 2026, s-a aprobat distribuirea unui dividend sub forma de actiuni in valoare de 7,97 mil. RON.

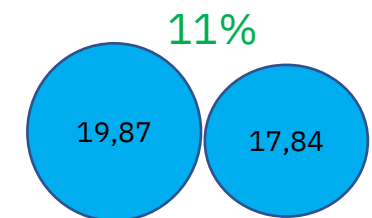
Aspecte cheie – rezultate financiare T1 2026

Consolidat T1 26 vs T1 25 (mil. RON)

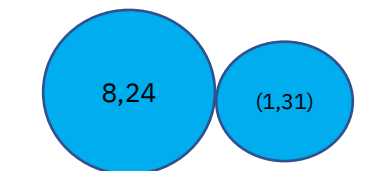
Individual T1 26 vs T1 25 (mil. RON)




Venituri operationale



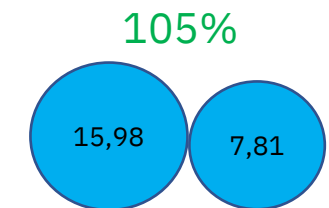
Cheltuieli operationale



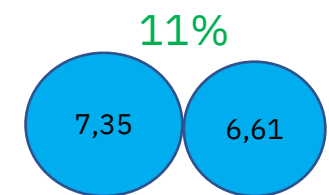
Profit operational



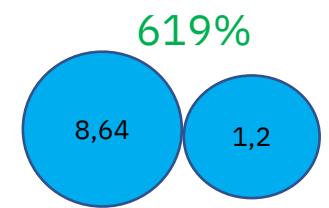
Profit net



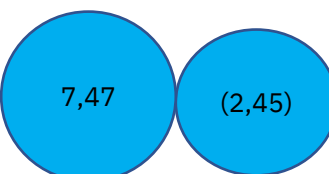
Venituri operationale



Cheltuieli operationale



Profit operational



Profit net

- + Trimestru foarte puternic in ceea ce priveste veniturile operationale, la nivel individual, pe fondul unei cresteri de 170% a veniturilor din tranzactionare, sustinuta de evolutii pozitive in zona de vanzare date si taxe emitenti
- + Segmentul post-tranzactionare a urmat trendul, cu o crestere de 56% an/an
- Cheltuielile operationale au crescut cu 11%, in principal pe fondul costurilor mai ridicate cu personalul
- + Performanta operationala imbunatatita, impact direct din volumele tranzactionate semnificativ mai mari comparativ cu T1 2025
- + Rezultat net solid, cu un profit net de peste 7 mil. RON atat la nivel individual, cat si la nivel de Grup, in primele 3 luni din 2026

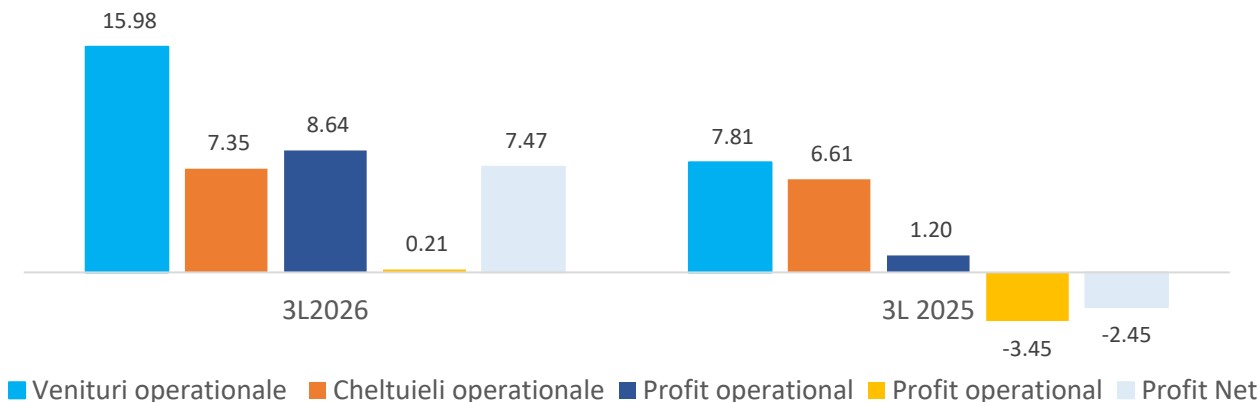
Repere financiare cheie T1 2026

Performanta financiara, BVB individual si Grupul BVB

<i>(milioane lei, daca nu este specificat altfel)</i>	BVB Individual			Consolidat		
	T1 2026	T1 2025	Variatie (%)	T1 2026	T1 2025	Variatie (%)
Venituri operationale	15,98	7,81	105%	28,11	16,53	70%
Cheltuieli operationale	(7,35)	(6,61)	11%	(19,87)	(17,84)	11%
Profit operational	8,64	1,20	619%	8,24	(1,31)	
<i>Marja operationala</i>	<i>54%</i>	<i>15%</i>		<i>29%</i>	<i>-8%</i>	
Venituri/(Cheltuieli) financiare nete	0,21	(0,26)		1,23	0,26	365%
(Pierderi)/Castig din deprecierea participatiilor	-	(3,19)		-	-	
Profit inainte de impozitare	8,85	(2,25)		9,47	(1,05)	
Profit net al perioadei	7,47	(2,45)		7,21	(1,19)	
<i>Marja neta</i>	<i>47%</i>	<i>-31%</i>		<i>26%</i>	<i>-7%</i>	
Profit net atribuibil actionarilor (lei/actiune)	0,8448	(0,2782)		0,9054	0,0024	-16%
<i>Rentabilitatea capitalului</i>	<i>6%</i>	<i>-2%</i>		<i>3%</i>	<i>-1%</i>	

* Rezultatele financiare pentru T1 2026 sunt intocmite conform IFRS si nu sunt auditate.

BVB individual Principalii indicatori financiari, evolutie YTD (milioane RON)



Veniturile operationale BVB individual au inregistrat o crestere semnificativa in T1 2026, pana la 16 mil. lei, nivel dublu fata de T1 2025. Aceasta evolutie pozitiva a fost determinata de o crestere de 170% a veniturilor din tranzactionare (+7,87 mil. lei), urmare a unei lichiditati mai mari in piata si a unui interes crescut din partea investitorilor, derularii unor deal-uri semnificative, rebalansari de indici, precum si intensificarea ofertelor publice realizate, cu sprijin din cresterea de 18% a veniturilor din vanzare date bursiere si de 6% a taxelor de mentinere si admitere emitenti.

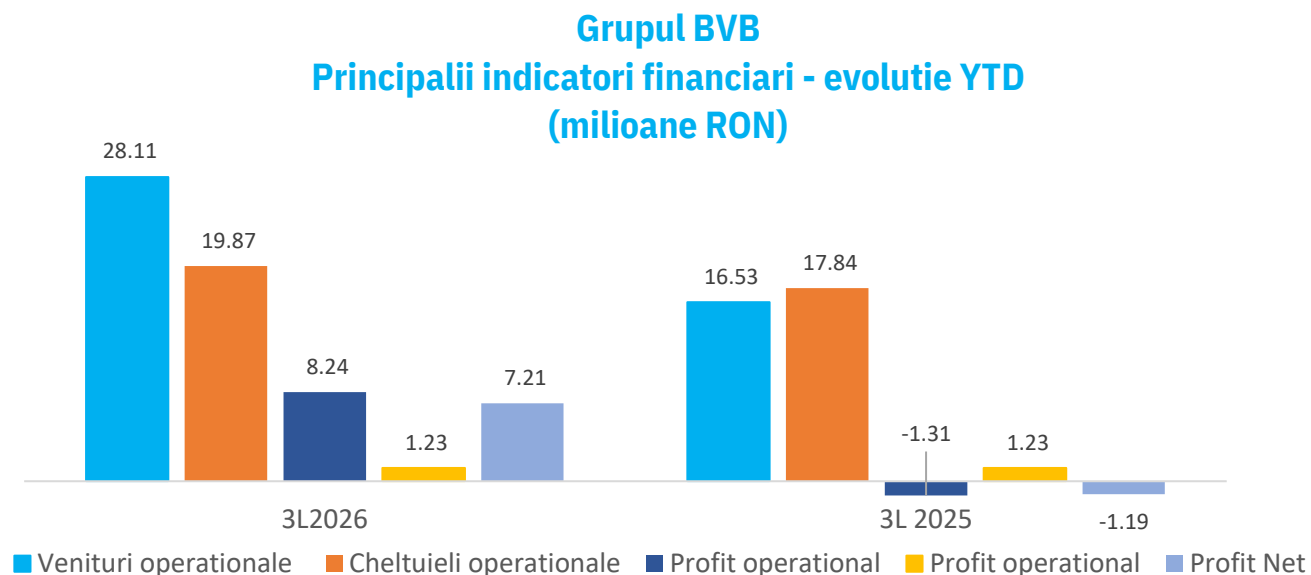
Cheltuielile operationale se ridica la 7,35 mil. lei in T1 2026, in crestere cu 11% an/an, fiind influentate, in principal, de o crestere de 22% a cheltuielilor de personal, pana la 4,4 mil. lei, ca urmare a noilor angajari din 2025, a indexarii anuale derulate incepand cu aprilie 2025 si a estimarilor SOP si bonusurilor performanta aferente T1 2026. In comparatie, astfel de estimari nu au fost inregistrate in T1 2025.

Profitul operational a ajuns la 8,64 mil. lei, de peste 7 ori mai mare fata de nivelul inregistrat in T1 2025, impact direct din evolutia veniturilor din tranzactionare. Marja operationala imbunatatita de 54%.

Rezultatul financiar s-a imbunatatit semnificativ, pe fondul efectului de baza determinat de deprecierea suplimentara inregistrata in T1 2025, legata de participatia BVB in CCP.RO.

La sfarsitul trimestrului 1, nu exista indicii sau informatii suplimentare care sa declanseze o crestere a pierderii din depreciere deja inregistrate pentru participatia BVB in CCP.RO la finalul anului 2025, pe baza unui Raport de Evaluare.

Profit net de 7,5 mil. lei pentru primele 3 luni din 2026.



Veniturile operationale consolidate sunt in valoare de 28,11 mil. lei, crestere semnificativa de 70% sau 11,6 mil. lei, determinata de evolutia favorabila a segmentului tranzactionare, cat si de cresterea de 38% a veniturilor segmentelor post-tranzactionare®istraru.

Cheltuielile operationale consolidate au crescut cu 11% an/an, pana la aproape 20 mil. in T1 2026, fiind determinate, in principal, de costuri mai ridicate cu personalul, ca urmare a completarii schemei de personal pentru autorizarea CCP.RO, nevoilor operationale la nivelul BVB si ajustarilor salariale efectuate la nivel de Grup.

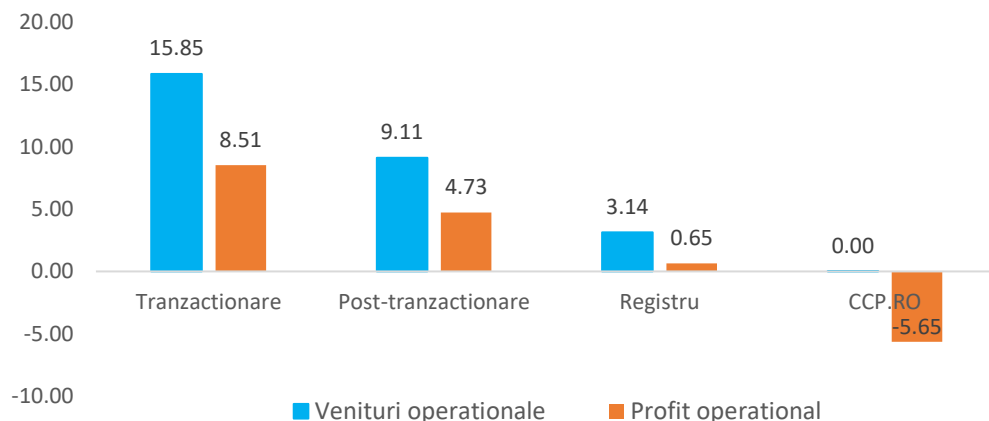
Profit operational consolidat in T1 2026 in valoare de 8,24 mil. lei fata de o pierdere de 1,31 mil. lei in perioada precedenta, pe fondul cresterii semnificative a volumelor tranzactionate cu impact direct in activitatea de tranzactionare, implicit si in cea de decontare.

Rezultatul financiar in valoare de 1,23 mil. lei, reprezentat in principal de venituri din dobanzi.

Profitul net al Grupului BVB in T1 2026 atinge valoarea de **7,2 mil. lei**.

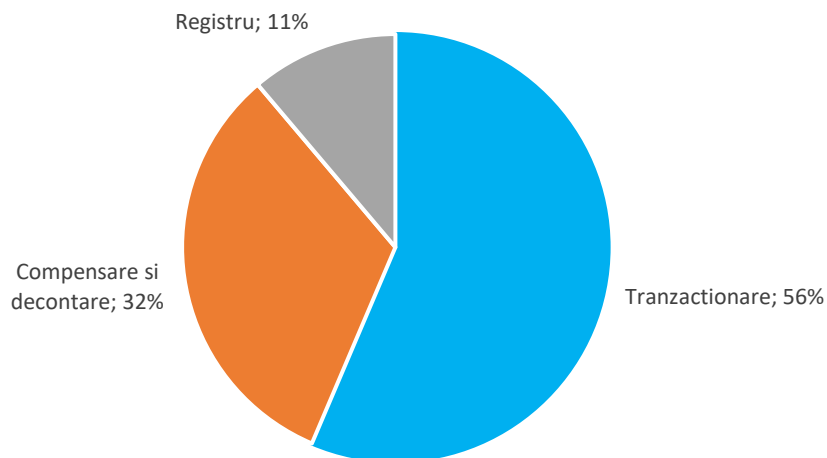
Venituri operationale consolidate - BVB Grup

Distributia pe segmente in T1 2026 (milioane RON)

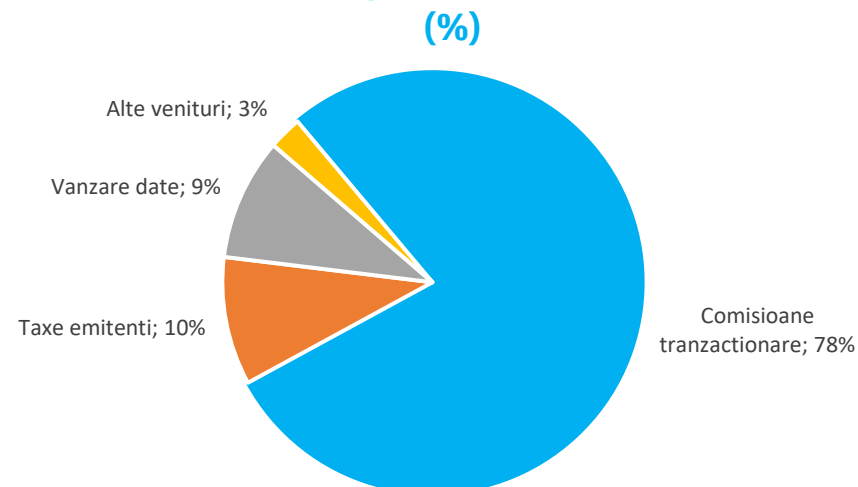


- **Ponderea segmentului de tranzactionare in T1 2026 in veniturile operationale ale Grupului a crescut la 56%, din care veniturile din tranzactionare reprezinta 78% (in crestere cu 10pp fata de T4 2025);**
- **Segmentul post-tranzactionare/decontare** (32% din veniturile operationale ale Grupului) ajunge la 9,1 mil. lei venituri, +56% an/an
- **Veniturile segmentului registru - 3,14 mil. lei**, in crestere cu 7%, pe baza indexarii tarifelor emitentilor cu rata inflatiei, precum si a cresterii operatiunilor furnizate.
- CCP.RO, viitoarea contraparte centrala locala, isi continua procesul de autorizare si operationalizare, cu impact direct asupra nivelului cheltuielilor operationale.

Structura veniturilor operationale ale Grupului, T1 2026

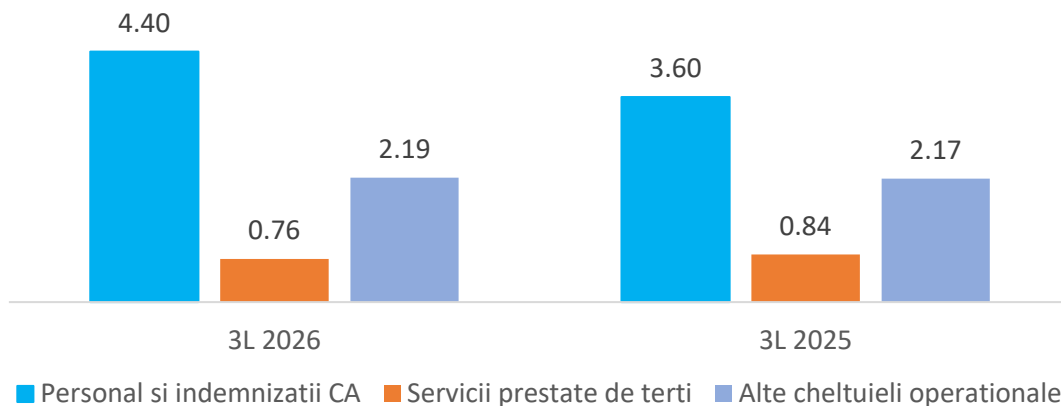


Structura veniturilor segmentului tranzactionare, T1 2026 (%)

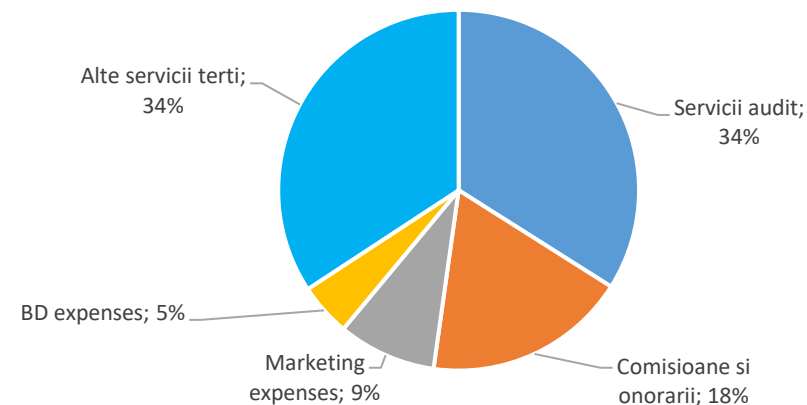


Structura cheltuielilor operationale – BVB individual

BVB individual
Structura cheltuielilor operationale (milioane RON)



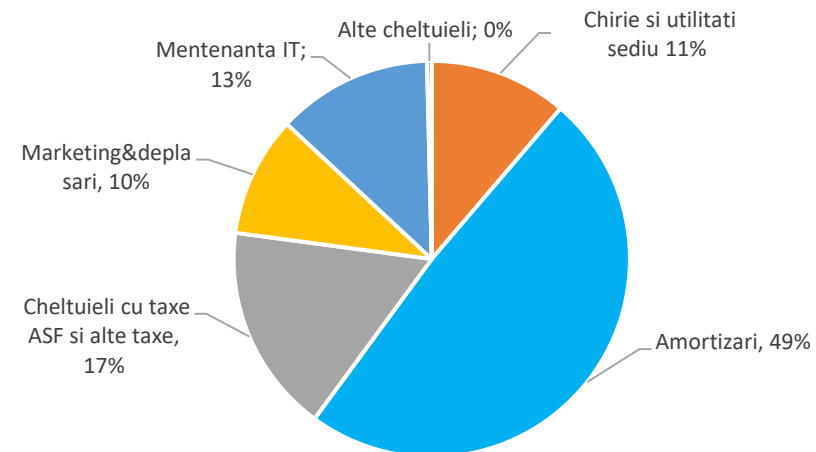
Structura servicii terti, T1 2026 (%)



Cresterea de 11% a cheltuielilor operationale inregistrata la nivel individual este influentata dupa cum urmeaza:

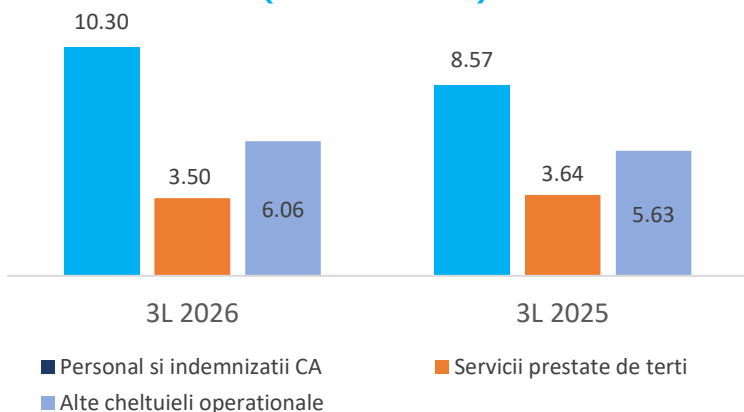
- **Cheltuieli de personal +22% pana la valoarea de 4,4 mil. lei**, efect de baza din cresterea numarului mediu de angajati in 2025 pentru a acoperi nevoile operationale si cerintele de reglementare, indexarea anuala realizata incepand cu aprilie 2025 conform Politicii de remunerare si retentie a personalului, precum si impactul estimarilor SOP si al bonusurilor de performanta, in timp ce in T1 2025 nu au fost inregistrate). Reprezinta 54% din cheltuielile operationale ale BVB.
- **Serviciile prestate de terti, scadere de 9% fata de perioada precedenta**, efect de baza a unor servicii prestate de DC (furnizare structuri de date) in perioada precedenta, dar si a estimarilor de cheltuieli cu proiectele de dezvoltare afacere si evenimente derulate la un nivel mai redus.
- **Alte cheltuieli operationale**, usoara crestere de 1%, ca urmare a compensarii intre costuri mai mari cu deprecierea si amortizarea si cheltuieli mai mici de marketing & evenimente.

Structura altor cheltuieli operationale, T1 2026 (%)

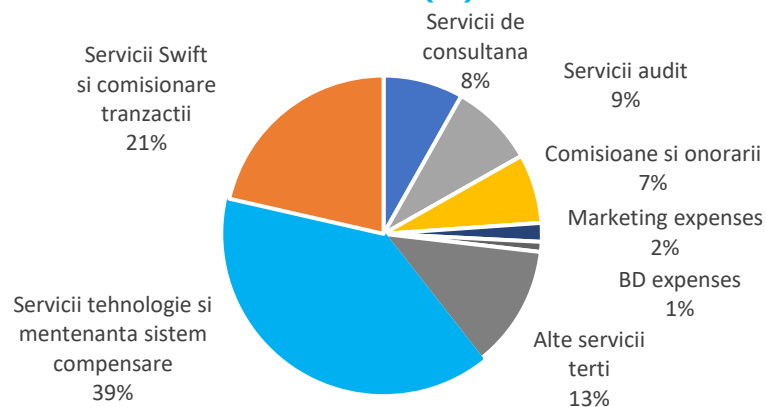


Structura cheltuielilor operationale – BVB Grup

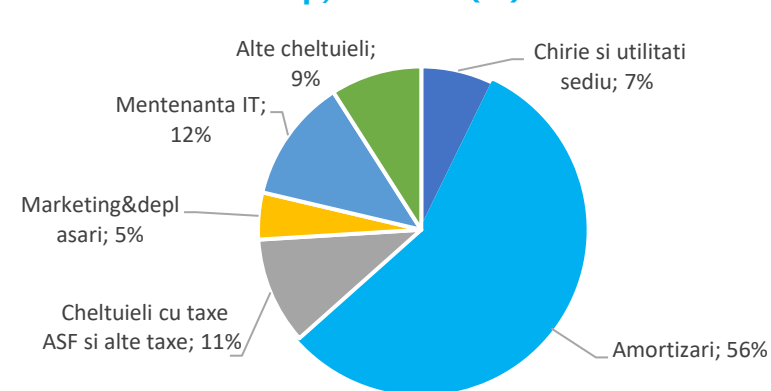
BVB Grup
Structura cheltuielilor operationale
(milioane RON)



Structura servicii terti BVB Grup, T1 2026 (%)



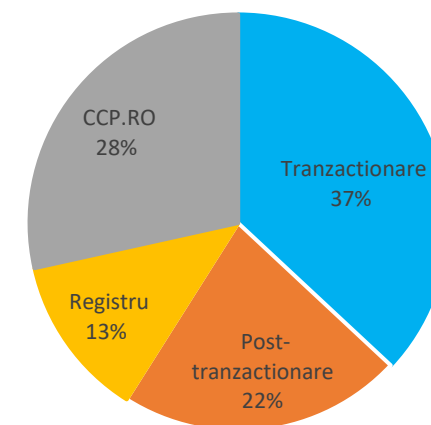
Structura altor cheltuieli operationale BVB Grup, T1 2026 (%)



Cheltuielile operationale consolidate inregistrate in T1 2026, in valoare de 19,9 mil. lei, sunt reprezentate de:

- **Cheltuieli de personal** de 10,3 mil. lei, in crestere cu 1,78 mil. lei, in principal ca urmare a completarii schemei de personal in cursul anului 2025, in vederea indeplinirii cerintelor de autorizare la nivelul CCP.RO, dar si acoperirii nevoilor operationale la nivelul BVB. Cresterea este sustinuta si de ajustarile salariale efectuate la nivel de Grup, conform Politicii de remunerare.
- **Cheltuieli cu servicii prestate de terti de 3,5 mil. lei**, usoara scadere de 4% fata de perioada precedenta, reprezentate in proportie de 61% de servicii de gestionare a sistemului de compensare (live services) si servicii swift si comisionare tranzactii, dar cuprind si servicii de audit si consultanta in linie cu cerintele din reglementarile pietei de capital.
- **Alte cheltuieli operationale** in valoare de 2,19 mil. lei, +8% fata de perioada precedenta, crestere influentata, in principal, de avansul cheltuielilor cu deprecierea si amortizarea activelor (56% din alte cheltuieli operationale).

Cheltuielile operationale pe segmente, T1 2026



Prezentarea pozitiei financiare la finalul T1 2026

Pozitia financiara individuala si consolidata

(milioane lei, daca nu este specificat altfel)

	BVB individual		Consolidat	
	31 Martie 2026	31 Decembrie 2025	31 Martie 2026	31 Decembrie 2025
Active imobilizate	121,22	117,88	92,34	82,65
Active curente	43,67	21,14	198,94	176,69
Total active	164,88	139,01	291,28	259,34
Total capitaluri proprii atribuibile actionarilor Societatii	130,29	122,44	147,21	138,82
Interese minoritare	-	-	63,44	64,24
Total datorii	34,59	16,58	80,63	56,28
Total datorii si capitaluri proprii	164,88	139,01	291,28	259,34

BVB Individual

Activele totale au inregistrat o crestere de 19% fata de finalul anului 2025, pana la 165 mil. lei, in principal determinata de intensificarea activitatii operationale in T1 2025, precum si de aportul in numerar al actionarilor, in valoare de 15,96 mil. lei, aferent majorarii capitalului social, aflata in curs de finalizare la sfarsitul lunii martie si reflectata totodata la nivelul datoriilor curente.

In data de 7 mai, Oficiul Registrului Comertului a aprobat majorarea capitalului social cu 5.445.530 lei, noul capital social al BVB fiind, incepand cu aceasta data, de 93,99 mil. lei.

BVB Grup

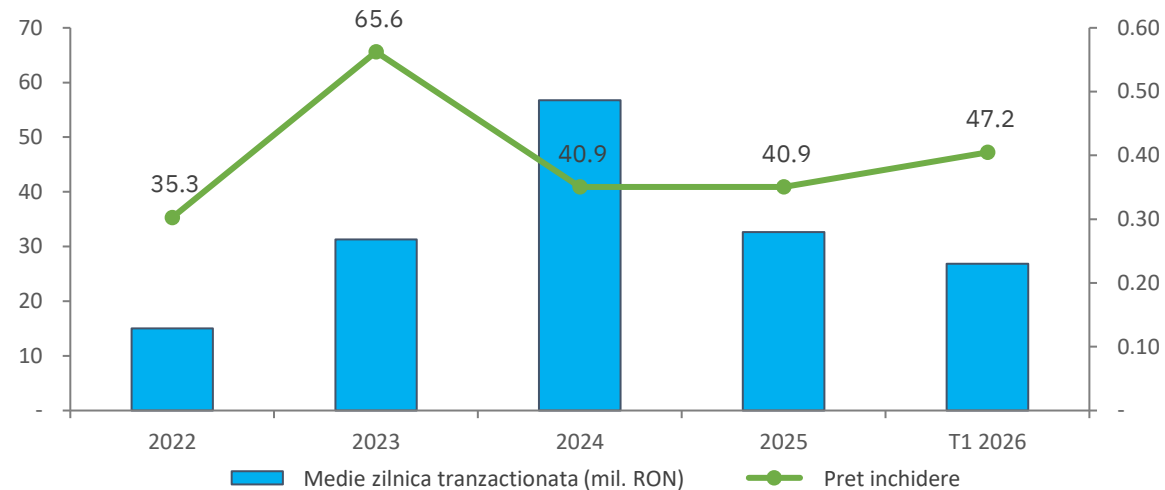
Active totale: 291,3 mil. lei (+12% fata de 2025) - crestere determinata de:

Activele imobilizate: in crestere cu 12%, influentate de cresterea plasamentelor financiare, precum si ca urmare a inregistrarii licentei anuale aferente sistemului de compensare cheltuieli de dezvoltare a sistemului de compensare in cadrul CCP.RO.

Activele curente: in crestere cu 13% pana la 198,9 mil. lei, ca urmare a lichiditatilor la un nivel mai ridicat, generate de majorarea capitalului social la BVB si de cresterea ponderii plasamentelor pe termen scurt in depozite bancare.

Datoriile totale: 80,63 mil. lei (+43% fata de anul precedent), crestere determinata de datoriile curente, in valoare de 63,16 mil. lei, mai mari cu 63%, pe fondul datoriei recunoscute din aportul actionarilor BVB in cadrul majorarii de capital social, a unor contributii variabile la fondul de garantare in cadrul Depozitarului Central si a veniturilor in avans aferente taxelor de mentinere la tranzactionare si a calitatii de participant percepute pentru anul 2026.

Pretul actiunii BVB si valoarea medie zilnica tranzactionata



AGEA din 29 aprilie 2026 a aprobat distribuirea unui dividend sub forma de actiuni, din profitul distribuibil aferent anului 2025, in valoare de 7.967.000 lei, prin majorarea capitalului social si emiterea a 796.700 de actiuni noi, ordinare, nominative si dematerializate.

Actionarii inregistrati la data de inregistrare de 19 mai 2026, conform aprobarii AGEA, vor primi cu titlu gratuit, pentru fiecare 10 actiuni detinute, un numar intreg de actiuni, calculat dupa formula: $10 \times (\text{nr de actiuni emise} / \text{numar actiuni existente})$;

Pretul stabilit pentru compensarea fractiunilor de actiuni rezultate din aplicarea algoritmului si rotunjirea rezultatelor este de 40,0779 lei/actiune.

Profitul atribuibil consolidat si rezultatul pe actiune consolidat, sunt informatii care sunt prezentate conform cerintelor Standardelor Internationale de Raportare Financiara (IFRS) si nu reprezinta baza de acordare a dividendelor BVB.

Propunerea de repartizare a profitului BVB sub forma de dividende se realizeaza din profitul net al Bursei de Valori Bucuresti SA (BVB individual) conform politicii de dividende publicata pe website-ul BVB, in sectiunea "Relatia cu investitorii"

Q&A

Contact IR:

E-mail: ir@bvb.ro

Telefon: +40 21 307 95 07

Limitare de raspundere

Aceasta prezentare este adresata exclusiv destinatarului vizat si nu ar trebui sa fie distribuita niciunei alte persoane si nici sa nu se intervina pe continutul sau de catre alta persoana. Este doar pentru informatii generale si reflecta opiniile personale ale prezentatorului. Nimic din prezentul document nu este destinat sa constituie consultanta in materie de investitii, juridice sau fiscale, nicio forma de recomandare personala si nici nu este o oferta, plasare sau o invitatie de a cumpara sau vinde actiuni la Bursa de Valori Bucuresti SA („Bursa de Valori Bucuresti” sau „BVB”) sau la orice alt emitent de instrumente financiare mentionat aici sau pentru a initia orice fel de tranzactie. BVB, directorii si delegatii sai nu isi asuma nicio raspundere de orice fel pentru orice pierderi rezultate din utilizarea acestor informatii. Orice persoana care are in vedere o investitie in actiuni BVB sau orice alt instrument financiar mentionat aici trebuie sa se refere la prospectul emitentului relevant si sa-si consulte propriii consilieri juridici, contabili si fiscali pentru a face o determinare independenta a riscurilor, adecvarea si consecintele unei investitii in valori mobiliare. Orice persoana ar trebui sa se informeze inainte de a face o investitie. Pentru investitia in actiuni BVB, situatiile financiare, rapoartele trimestriale/semestriale/anuale sunt disponibile pe site-ul BVB www.bvb.ro. Distributia acestei prezentari in anumite jurisdicii poate fi restrictionata de lege, iar persoanele care intra in posesia acesteia sunt obligate sa se informeze si sa respecte astfel de restrictii si limitari. Nici BVB, nici directorii sai si delegatii sai nu accepta nicio raspundere fata de nicio persoana in legatura cu distributia sau detinerea prezentarii in sau din orice jurisdicție. Informatiile continute in aceasta prezentare sunt la data acesteia, cu exceptia cazului in care se indica altfel, si nu reprezinta o analiza completa a fiecarui fapt important privind piata si orice sector industrial sau securitate. Declaratiile de fapt citate de prezentare au fost obtinute din surse considerate de incredere, dar nu se face nicio declaratie, garantie sau angajament cu privire la caracterul complet sau acuratetea acestor informatii si nicio responsabilitate nu este acceptata de catre BVB, directorii sai sau oricare dintre delegatii sai in legatura cu acestea. In plus, nu este acceptata nicio responsabilitate pentru actualizarea oricaror fapte sau ipoteze din acest document. Deoarece conditiile de piata si economice sunt supuse unor schimbari rapide, opiniile furnizate sunt valabile doar la data materialelor. Orice declaratii prospective se bazeaza pe anumite ipoteze; evenimentele reale sunt greu de prezis si sunt dincolo de controlul autorului, prin urmare evenimentele reale pot diferi de cele presupuse. Referintele la anumite valori mobiliare au doar scopul limitat de a ilustra conditiile generale de piata sau economice, asa cum exista la data prezentarii, si nu reprezinta recomandari de cumparare sau vanzare a unui instrument financiar sau o indicatie a detinerii autorului sau a oricarui cont gestionat. Aceasta prezentare este emisa de BVB..