

MEMORANDUM

**INTOCMIT IN VEDEREA ADMITERII LA TRANZACTIONARE IN CADRUL SISTEMULUI
MULTILATERAL DE TRANZACTIONARE ADMINISTRAT DE BURSA DE VALORI
BUCURESTI**

**A OBLIGATIUNILOR EMISE DE
QUALITANCE QBS S.A.**

(„Q22E”)

Q U A L I T A N C E

QUALITANCE QBS S.A.

Societate pe actiuni,

Inregistrata sub nr J40/265/2007, CUI RO20438413

Sediu social: Str. Dr. Staicovici, Nr. 2, Opera Center II, Etaj 7, Sector 5, Bucuresti

INTERMEDIAR:

TradeVille

Data acestui document este 20 martie 2020

CUPRINS

NOTA CATRE INVESTITORI	3
SCURTA PREZENTARE	5
DEFINITII	6
1. PERSOANE RESPONSABILE:	9
2. INFORMATII DESPRE EMITENT	10
3. DESCRIEREA ACTIVITATII EMITENTULUI	14
4. INFORMATII CU PRIVIRE LA ACTIUNI SI STRUCTURA ACTIONARIATULUI:	16
5. CONDUCEREA SOCIETATII	17
6. FUNCTIONAREA ORGANELOR DE ADMINISTRARE SI CONDUCERE	20
7. DETALII CU PRIVIRE LA ANGAJATI. ORGANIGRAMA	21
8. COTA DE PIATA / PRINCIPALII COMPETITORI:	26
9. DETALIEREA STRUCTURII CIFREI DE AFACERI PE SEGMENTE DE ACTIVITATE SAU LINII DE BUSINESS: ...	27
10. CLIENTI PRINCIPALI / CONTRACTE SEMNIFICATIVE	32
11. PRINCIPALII INDICATORI OPERATIONALI	34
12. SCURTA DESCRIERE A ULTIMELOR REZULTATE FINANCIARE DISPONIBILE SI GRADUL DE INDATORARE AL SOCIETATII:	36
13. DECLARATIE REFERITOARE LA POLITICA SI PRACTICA PRIVIND PROGNOZELE, IN CONCORDANTA CU PRINCIPIILE DE GUVERNANTA CORPORATIVA PENTRU SOCIETATILE ADMISE IN CADRUL SMT:	53
14. DECLARATIE REFERITOARE LA POLITICA SI PRACTICA PRIVIND DIVIDENDELE, IN CONCORDANTA CU PRINCIPIILE DE GUVERNANTA CORPORATIVA PENTRU SOCIETATILE ADMISE IN CADRUL SMT:	53
15. DESCRIEREA PLANULUI DE DEZVOLTARE A AFACERII:	53
16. FACTORI DE RISC	55
17. INFORMATII PRIVIND VALORILE MOBILIARE CE URMEAZA A FI ADMISE LA TRANZACTIONARE SI LA DESTINATIA FONDURILOR OBTINUTE; INFORMATII CU PRIVIRE LA OFERTE DE VALORI MOBILIARE DERULATE IN PERIOADA DE 12 LUNI ANTERIOARA LISTARII	63
18. PLANURI LEGATE DE OPERATIUNI VIITOARE PE PIATA DE CAPITAL	66
19. NUMELE AUDITORILOR:	66
20. SOCIETATI AFILIATE SI PROCENTUL DE ACTIUNI DETINUTE:	66
ANEXE:	67

NOTA CATRE INVESTITORI

Informatiile din prezentul Memorandum au fost elaborate de catre Emitent sau deriva din alte surse care sunt indicate in continutul Memorandumului.

Prezentul Memorandum include informatii necesare admiterii la tranzactionare in cadrul Sistemului Multilateral de Tranzactionare operat de Bursa de Valori Bucuresti a 3,000 de obligatiuni corporative, nominative, dematerializate, neconvertibile si negarantate („Obligatiunile”), denumite in EUR, emise in 16 decembrie 2019, cu scadenta 16 decembrie 2022, a caror valoare nominala totala este 1.5 mil. EUR, emise de catre QUALITANCE QBS S.A. (denumita in continuare „Emitentul” sau „Societatea”), in baza unei oferte de valori mobiliare derulate in conditiile art. 16 alin. (3) din Legea nr. 24/2017, fara intocmirea si publicarea unui prospect.

Se recomanda ca investitorii sa ia decizii bazate pe propria lor analiza a situatiei Emitentului, luand in considerare avantajele si riscurile evidentiate in prezentul Memorandum. Estimările si planurile Emitentului prezentate in acest Memorandum sunt oferite cu buna credinta si nu pot fi considerate ca angajamente din partea Emitentului. Fiecare subscriitor de Obligatiuni trebuie sa cunoasca si sa respecte toate legile si regulamentele in vigoare si trebuie sa obtina toate aprobarile si autorizatiile necesare in acest sens.

Nicio alta persoana fizica sau juridica, in afara de Emitent, nu a fost autorizata sa furnizeze informatii sau documente referitoare la Obligatiunile descrise in prezentul Memorandum, si nicio alta persoana fizica sau juridica nu a fost autorizata sa furnizeze informatii, declaratii, aprecieri sau documente referitoare la Obligatiuni sau la Admiterea la tranzactionare, altele decat cele cuprinse in acest Memorandum si in informatiile incorporate prin referinta in acesta. Orice informatii sau documente furnizate in afara prezentului Memorandum nu trebuie luate in considerare ca fiind autorizate de catre Emitent sau de catre Intermediarul Ofertei, care nu isi asuma nicio raspundere in acest sens.

Fiecare investitor va trebui sa isi consulte proprii consultanti juridici, financiari, fiscali sau de alta natura, contabili sau alti consilieri in legatura cu aspectele juridice, de impozitare, de afaceri, financiare sau in legatura cu aspectele implicate de subscrierea, cumpararea, pastrarea sau transferarea obligatiunilor. Emitentul si Intermediarul nu isi asuma nicio responsabilitate cu privire la aceste aspecte.

Prezentul Memorandum este intocmit pentru admiterea la tranzactionare a Obligatiunilor prezente si nu se refera si nici nu poate fi utilizat drept baza pentru justificarea unei investitii in cadrul oricarei oferte ulterioare lansate de Emitent.

O investitie in valorile mobiliare implica un grad de risc. A se vedea sectiunea "**Factori de risc**" din prezentul Memorandum pentru prezentarea unor aspecte pe care investitorii ar trebui sa le ia in considerare inainte de a face o investitie in Obligatiuni.

Continutul acestui Memorandum are un caracter exclusiv informativ si nu este, nu va fi interpretat si considerat ca fiind o opinie legala, financiara sau fiscala. Nicio informatie din continutul acestui Memorandum nu va fi interpretat ca o recomandare de a investi sau o opinie a Intermediarului asupra situatiei Emitentului sau ca o consultanta de natura juridica, fiscala, financiara sau consultanta profesionala de afaceri.

Dupa parcurgerea prezentului Document, Emitentul declara ca, in baza cunostintelor pe care le detine, prezentul Memorandum dezvaluie toate informatiile importante cu privire la Emitent si la obligatiunile ce vor fi emise de acesta, informatiile sunt adevarate si exacte sub toate aspectele importante.

Anumite valori incluse in acest Memorandum au fost supuse unor rotunjiri. Prin urmare, valorile indicate pentru aceeasi categorie de informatii prezentata in tabele diferite pot diferi intr-o masura redusa, iar valorile indicate drept total in anumite tabele pot sa nu fie o suma aritmetica a valorilor care le preced.

Intermediarul nu isi asuma nicio raspundere pentru continutul acestui Memorandum sau pentru alte declaratii facute sau pretins a fi facute prin acesta sau in numele acestora in legatura cu Emitentul, Obligatiunile sau Admiterea la Tranzactionare. Intermediarul, in mod corespunzator, declina, in masura permisa de legea aplicabila, orice raspundere, pe care ar putea-o avea in legatura cu acest Memorandum sau cu o astfel de declaratie.

Conventii de scriere: pe parcursul acestui document am utilizat virgula („ , ”) ca separator de mie si punctul („ . ”) ca separator zecimal.

Rezultatele financiare prezentate in acest document pentru primul semestru al anului 2019 sunt consolidate, aceasta insemnand ca sunt agregate la nivelul grupului (Qualitance QBS SA si Qualitance Australia). Situatiile financiare consolidate nu au fost auditate, societatea mama neavand aceasta obligatie legala ca urmare a faptului ca nu indeplineste criteriile de marime prevazute de Ordinul Ministerului Finantelor Publice nr. 1802/2014 pentru aprobarea Reglementarilor contabile privind situatiile financiare anuale individuale si situatiile financiare anuale consolidate ("**OMF 1802/2014**") si de Reglementarile Contabile aferente.

Rezultatele financiare prezentate in acest document pentru perioada cuprinsa intre decembrie 2019 si decembrie 2022 sunt estimate, consolidate, aceasta insemnand ca sunt agregate la nivelul grupului (Qualitance QBS S.A., Qualitance US Inc. si Qualitance Australia PTY Ltd.). Rezultatele financiare prezentate in acest document pentru perioada 2016-2018 sunt individuale.

SCURTA PREZENTARE

EMITENT

Denumire:	QUALITANCE QBS S.A.
Sediul social:	Str. Dr. Staicovici nr. 2, Opera Center II, Etaj 7, Sector 5, Bucuresti
Numele persoanei de legatura cu BVB:	Radu Constantinescu, Director General
E-mail:	office@qualitance.com
Telefon:	(+4) 037 294 4741
Fax:	(+4) 031 816 1850
Website:	https://qualitance.com/
Cod Fiscal/Cod Unic de Inregistrare:	RO20438413
Numar inregistrare la Registrul Comertului:	J40/265/2007
Cod LEI:	787200FHFL9NL7YNV596

CONSULTANT AUTORIZAT

Denumire:	SSIF Tradeville S.A.
Sediul social:	Calea Vitan nr. 6A, Bl. B, Tronson B, et. 3, sector 3, Bucuresti
Telefon:	(+4) 021 318 75 55
Fax:	(+4) 021 318 75 57
E-mail:	helpdesk@tradeville.eu
Website:	www.tradeville.eu
Autorizatie ASF:	Decizie CNVM nr. 2225/15.07.2003
Nr. Registru ASF	PJR01SSIF/400033
Cod Fiscal/Cod Unic de Inregistrare:	RO 8694021
Numar inregistrare la Registrul Comertului:	J40/5868/1996

DEFINITII

In cuprinsul prezentului Memorandum, cu exceptia cazului in care se prevede expres contrariul, urmatoorii termeni vor avea urmatoarele semnificatii, aplicabile deopotriwa formelor de plural si de singular:

Act Constitutiv	Actul Constitutiv al Emitentului
ASF	Autoritatea de Supraveghere Financiara
Agentul de Plata	Nu este necesar pentru emisiunile admise în cadrul TARGET2Securities, Emitentul va efectua platile prin intermediul Depozitarului Central
BVB	Bursa de Valori Bucuresti S.A.
CAEN	Clasificarea Activitatilor in Economia Nationala
Cupon (Dobanda)	Suma de bani corespunzatoare dobanzii calculate pentru perioada cupon a acestuia, datorata periodic de catre Emitent Detinatorilor de Obligatiuni inregistrati in Registrul Detinatorilor de Obligatiuni la Data de Referinta si la plata careia acesta s-a angajat prin Documentul de Emisiune
Data de Referinta	Reprezinta ziua calendaristica cu 10 (zece) Zile Lucratoare inainte de Data Cupon sau de Data Scadentei, dupa caz. Este data care serveste la identificarea proprietarilor de obligatiuni care au dreptul de a primi cuponul curent si/sau valoarea integrala a principalului, in conformitate cu Documentul de Emisiune
Depozitarul Central	Inseamna societatea de registru a valorilor mobiliare din Romania, cu sediul in Bld. Carol nr. 34-36, Bucuresti, Romania, autorizata si supravegheata de catre de catre Autoritatea de Supraveghere Financiara, ce ofera servicii de depozitare, registru, compensare-decontare, in legatura cu instrumentele financiare tranzactionate pe piata reglementata / sistemul multilateral de tranzactionare operate de Bursa de Valori Bucuresti
Detinatorul de Obligatiuni	Reprezinta persoana pe al carui nume/denumire sunt inregistrate Obligatiunile la Data de Referinta in Registrul Detinatorilor de Obligatiuni
Data de Emisiune	Reprezinta data la care sunt emise Obligatiunile si de la care incepe sa se acumuleze dobanda corespunzatoare primului Cupon. Data de Emisiune este 16 decembrie 2019.
Data Scadentei	Trei ani de la Data de Emisiune, respectiv 16 decembrie 2022.
Data Cupon	Reprezinta ziua calendaristica la care devine exigibila obligatia Emitentului de a efectua plata unui cupon si/sau a principalului catre Detinatorii de Obligatiuni, la data de referinta stabilita

	<p>pentru cuponul respectiv. Reprezinta fiecare dintre urmatoarele date: 16 iunie 2020, 16 decembrie 2020, 16 iunie 2021, 16 decembrie 2021, 16 iunie 2022, si Data Scadentei, respectiv 16 decembrie 2022.</p> <p>Cuponul este platibil semestrial.</p>
Data de Rascumparare	Data la care Obligatiunile vor fi rascumparate la valoarea nominala, respectiv Data Scadentei, la 16 decembrie 2022.
Emitentul sau Societatea sau Compania	<p>QUALITANCE QBS S.A. cu sediul social in Str. Dr. Nicolae Staicovici, nr. 2, Opera Center 2, etaj 7, sector 5 , Bucuresti.</p> <p>In cadrul documentului, cand se face referire la Emitent, se poate regasi denumirea de QUALITANCE, Qualitance Romania, Q Romania, Qualitance QBS S.A.</p>
Grupul sau Grupul Qualitance	Qualitance QBS S.A., Qualitance Australia PTY LTD. si Qualitance US, INC.
Subsidiare	<p>Qualitance Australia PTY LTD si Qualitance US, INC.</p> <p>Reprezinta companii detinute in totalitate de catre Emitent.</p> <p>In cadrul documentului, subsidiara din Australia se poate regasi sub formularea QUALITANCE Australia, Q Australia, Qualitance Australia PTY LTD.</p> <p>Qualitance Australia PTY LTD cu sediul in Sydney, 31 Alfred St, 3rd Floor, Customs House, cod postal Sydney NSW 2000.</p> <p>In cadrul documentului, subsidiara din New York se poate regasi sub formularea QUALITANCE US, Q US, Qualitance US Inc.</p> <p>Qualitance US, INC. cu sediul in New York, One Dock 72 Way 8th Fl BROOKLYN, cod postal NY 11205 USA.</p>
Advisory Board	Reprezinta Echipa Consultativa sau Consiliul Consultativ
Intermediar sau Consultant Autorizat	SSIF Tradeville S.A cu sediul in Calea Vitan nr. 6A, Bl. B, Tronson B, et.3, sector 3, Bucuresti
Obligatiuni	<p>Un numar de 3,000 obligatiuni corporative, negarantate, nominative, neconvertibile, denominate in EUR, cu o valoare nominala individuala de 500 EUR si o valoare nominala totala de 1,500,000 EUR, emise QUALITANCE QBS S.A. cu o scadenta finala de 3 ani de la data decontarii tranzactiei aferente Ofertei si o rata a cuponului de 5% pe an platibila semestrial. Decizia privind oferta si emisiunea de obligatiuni a fost luata conform Hotararii Adunarii Generale Extraordinare a Actionarilor din data de 03 decembrie 2019, Deciziei Consiliului de Administratie nr. 1/03.12.2019 si Deciziei Directorului General nr. 1/11.12.2019.</p>
Posibilitate de rascumparare anticipata	Obligatiunile pot fi rascumparate anticipat, integral dar nu si partial, la initiativa Emitentului, incepand cu al doilea an al

	duratei de viata a Obligatiunilor, caz in care Emitentul va plati Detinatorilor de Obligatiuni pentru fiecare obligatiune detinuta la Data de Referinta: dobanda acumulata pana in momentul rascumpararii + valoarea nominala a fiecărei obligatiuni + o prima unitara de rascumparare anticipata de 2% din valoarea nominala a Obligatiunii
Rata Cupon (Rata de Dobanda)	Reprezinta o rata fixa a dobanzii, de 5% pe an, dobanda fiind platibila semestrial
Registrul Detinatorilor de Obligatiuni	Reprezinta evidenta Detinatorilor de Obligatiuni pastrata in format electronic de catre Depozitarul Central in baza contractului incheiat de Emitent cu Depozitarul Central Registrul administrat si gestionat de catre Depozitarul Central in care detinatorii de obligatiuni sunt inregistrati ca proprietari
Memorandum	Acest document de prezentare intocmit in vederea aditerii la tranzactionare in cadrul SMT a obligatiunilor emise de Qualitance QBS S.A.
SMT	Sistem Multilateral de Tranzactionare al BVB
Lei sau RON	Reprezinta moneda nationala a Romaniei
Euro, EUR sau €	Moneda oficiala a statelor membre Zonei Euro
USD, \$, dolar SUA sau dolar	Moneda oficiala a Statelor Unite ale Americii
Zi Lucratoare	Inseamna orice zi in care bancile sunt deschise pentru operatiuni bancare curente in Romania in conformitate cu regulile Bancii Nationale a Romaniei

1. PERSOANE RESPONSABILE:

Persoanele responsabile de întocmirea Memorandumului sunt Emitentul și Consultantul Autorizat.

Emitentul este QUALITANCE QBS S.A. ("Emitentul" sau "Compania"), societate pe actiuni, cu sediul social in Bucuresti, Str. Dr. Nicolae Staicovici, nr. 2, Opera Center 2, etaj 7, sector 5 inregistrata la Reg. Com. cu nr J40/265/2007, Cod Unic de inregistrare RO 20438413, reprezentata in mod legal prin Radu Constantinescu, in calitate de Director General al societatii QUALITANCE QBS S.A.

Consultantul Autorizat este Tradeville S.A., societate de servicii de investitii financiare cu sediul în Calea Vitan nr. 6A, Bl. B, Tronson B, et. 3, sector 3, Bucuresti; tel: (+4) 021 318 75 55; fax: (+4) 021 318 75 57, înregistrată la Oficiul Registrului Comerțului cu nr. J40/5868/1996 și având cod unic de înregistrare RO 8694021, societate de servicii de investitii financiare funcționând în baza Deciziei CNVM nr. 2225/15.07.2003, nr. înregistrare Registrul A.S.F. PJRO1SSIF400033 din 17.05.2006, reprezentată prin Ovidiu-George Dumitrescu, în calitate de director general adjunct.

Dupa realizarea tuturor verificarilor rezonabile pentru a se asigura ca aceasta declaratie este corecta, Emitentul declara in mod expres ca toate informatiile despre evenimente / situatii trecute si prezente incluse in prezentul Memorandum sunt, dupa cunostinta sa, conforme cu realitatea si Memorandumul nu contine omisiuni susceptibile sa ii afecteze semnificatia iar previziunile despre viitor sunt realizate cu buna-credinta pe baza informatiilor curente si a unor procese rezonabile de previziune.

Conform cunostintelor Emitentului, informatiile cuprinse in Memorandum sunt corecte la data intocmirii acestuia, mentionata pe prima pagina, cu exceptia cazului in care se specifica alta data in mod expres in cadrul prezentului Memorandum. Activitatea si situatia financiara ale Emitentului si informatiile incluse in Memorandum pot suferi modificari ulterior acestei date. Cu exceptia situatiilor mentionate in mod expres in cadrul legal aplicabil, Emitentul nu isi asuma obligatia de a actualiza sau revizui informatiile cuprinse in acest Memorandum.

SSIF Tradeville S.A., reprezentat de catre Dl. Ovidiu-George Dumitrescu, director general adjunct este Consultant Autorizat si a elaborat prezentul Memorandum conform „*Precizarilor Tehnice privind Documentul de Prezentare intocmit pentru admiterea in cadrul sectiunii de Instrumente Financiare Listate pe SMT (MEMORANDUM)*”, aprobate prin Decizia Directorului General al BVB nr. 609/27.12.2019.

Emitentul este cel care isi asuma intreaga responsabilitate pentru informatiile incluse în acest Memorandum.

Emitentul este singur responsabil pentru continutul, realitatea si corectitudinea documentelor si informatiilor pe care acesta le-a furnizat Consultantului Autorizat pentru redactarea prezentului Memorandum.

Totodata, precizam ca toate opiniile, previziunile si intentiile Emitentului consemnate in Memorandum sunt exprimate cu buna credinta. Aceste opinii, previziuni si intentii privind perspectivele se bazeaza pe ipoteze care se pot modifica si presupun riscuri, cunoscute sau necunoscute, incertitudini si alti factori importanti care sunt in afara controlului Emitentului si care pot face ca rezultatele, performantele sau realizările efective ale acestuia sa difere in mod substantial de rezultatele, performantele sau realizările previzionate.

Emitentul nu are la cunostinta de niciun alt fapt sau aspect care sa fi fost omis si care ar fi fost necesar investitorilor si consilierilor acestora pentru a face o evaluare corecta a tuturor activelor si pasivelor, a situatiei financiare, a profitului si a perspectivelor Emitentului, omisiune in masura sa conduca la formarea unei opinii eronate privind unele aspecte relevante privind activitatea Emitentului sau care, in contextul admiterii la tranzactionare, sa fi fost sau sa fie importanta si necesar a fi inclusa in cadrul prezentului Memorandum.

2. INFORMATII DESPRE EMITENT

2.1. DATE DE IDENTIFICARE

QUALITANCE QBS S.A.. este persoana juridica romana, desfasurandu-si activitatea in conformitate cu legislatia din Romania.

Denumire	QUALITANCE QBS S.A.
Forma Juridica	Societate pe Actiuni
Durata de functionare	Nelimitata
Sediu social	Str. Dr. Staicovici, Nr. 2, Opera Center II, Etaj 7, Sector 5, Bucuresti.
Nr. De inregistrare la ONRC Bucuresti	J 40/265/2007
Cod unic de inregistrare	RO20438413
Capital social	100,000 lei
Cod CAEN – Obiect principal de activitate	CAEN: 6202 - Activitati de consultanta in tehnologia informatiei
Telefon	(+4) 0372944741
Fax	(+4) 0318161850
Persoana de contact in relatia cu BVB e-mail:	Radu CONSTANTINESCU office@qualitance.com
Website	www.qualitance.com
Cod LEI	787200FHFL9NL7YNV596
Simbol de tranzactionare	Q22E
Cod ISIN	ROMG9UZ65889
Cod FISN	QUALITANCE/5 BD 20221216 UNSEC

2.2. SCURT ISTORIC AL SOCIETATII:

Data	Descriere
2007	Ioan Iacob si Radu Constantinescu infiinteaza QUALITANCE QBS SRL sub forma unui Laborator de Inovatie in biroul lui Radu de la Facultatea de Cibernetica.
2008	QUALITANCE incepe colaborarea cu companii importante ca marime, precum: Adobe, IBM Romania carora le livreaza servicii de consultanta in dezvoltarea de platforme enterprise si QA (quality assurance – asigurare a calitatii). Venituri anuale: 40,000 de euro
2009	In continuare, Compania isi structureaza portofoliul de servicii: dezvoltare, testare, administrare de sisteme, suport si mentenanta pentru aplicatii. Venituri anuale: 90,000 de euro
2010	QUALITANCE incheie un parteneriat solid cu IBM, devenind IBM Business Partner, IBM Education Partner si IBM Core Supplier, un pas important pentru Companie, care s-a reflectat si in cresterea de 4 ori a cifrei de afaceri fata de anul anterior. Venituri anuale: 370,000 de euro
2011	QUALITANCE ofera training pe securitate web echipelor HP si IBM. Acest serviciu a fost disponibil in portofoliul societatii in perioada 2008-2013. Compania incepe colaborarea pe termen lung cu OPTAROS, care va deveni ulterior MRM McCann Optaros. Venituri anuale: 840,000 de euro
2012	Veniturile societatii depasesc in acest an pragul de 1 milion de euro. Echipa QUALITANCE creste semnificativ, ajungand la aproximativ 50 de angajati - comparativ cu cei 2 angajati/co-fondatori pe care ii avea in urma cu 5 ani. Specialistii echipei incep sa lucreze cu tehnologii noi: Groovy & Grails, iOS, Bloomberg SDK, Node.js, MongoDB, Hadoop. Venituri anuale: 1,590,000 de euro
2013	QUALITANCE isi extinde afacerile in plan international, incepand colaborarea cu primii clienti din SUA: MyTime, Gainful.ly si Concept3D. Pe plan local, compania colaboreaza cu noi clienti, respectiv MSD si NN. Venituri anuale: 1,840,000 de euro
2014	Compania deschide primul birou in Silicon Valley si incepe colaborarea cu Deutsche Telekom, pentru care dezvolta <u>o solutie de big data pentru arhitecturi distribuite</u> , precum si <u>o solutie scalabila de infrastructura</u> . QUALITANCE continua sa colaboreze cu <u>Gainfully</u> , pentru care dezvolta prima platforma dedicata institutiilor financiare din SUA. Venituri anuale: 3,000,000 de euro

2015	<p>Compania isi completeaza portofoliul de servicii cu un framework de inovatie propriu, axat pe principii de Rapid Prototyping si Design Thinking si tehnologii emergente precum Inteligenta Artificiala, Machine Learning.</p> <p>Tom Chi devine membru in Advisory Board-ul (Consiliul Consultativ) companiei. Ca parte din Google[x], Tom a coordonat dezvoltarea proiectului Google Glass si a lucrat in cadrul multor proiecte avangardiste, precum Google Cars si Project Loon.</p> <p>Compania dezvolta o serie de solutii inovatoare destinate sectorului medical, protectiei mediului inconjurator si al resurselor umane:</p> <p>Aplicatia IoT si platforma pentru raportarea deseurilor (<u>Let's Do It Romania</u>)</p> <p>Aplicatia IoT de monitorizare si gestionare a echipamentelor medicale si pacientilor (<u>Intelligent Locations</u>)</p> <p>Aplicatie de monitorizare si gestionare a productivitatii la nivel de organizatie (<u>Up Talent</u>)</p> <p>In acelasi an, QUALITANCE este inclusa in topul Deloitte Technology Fast 50, fiind una dintre primele 50 de companii de tehnologie cu cea mai rapida crestere.</p> <p>Venituri anuale: 4,200,000 de euro</p>
2016	<p>QUALITANCE achizitioneaza LaunchPodium – start-up de experience design din San Francisco, care se transforma in biroul societatii din Silicon Valley. Mike Parsons devine Managing Partner si Directorul de Inovatie al Societatii.</p> <p>Compania deschide primul birou in Sydney si incepe dezvoltarea unor proiecte de inovatie cu <u>IKEA</u> si <u>Virgin Group</u>.</p> <p>Echipa QUALITANCE castiga hackathonul Google Developer Group Bucharest cu proiectul <u>medEasy</u>, pe care il dezvolta din resurse proprii intr-o aplicatie pentru departamentul de Situatii de Urgenta.</p> <p>In acelasi an, compania dezvolta o solutie axata pe Machine Learning destinata analizei si interpretarii electrocardiogramei (<u>eCuore</u>).</p> <p>QUALITANCE este desemnata de catre Financial Times si Inc. 5000 Europe drept una dintre companiile de tehnologie cu cea mai rapida crestere in 2016, 2017 si 2018.</p> <p>Venituri anuale: 6,090,000 de euro</p>
2017	<p>QUALITANCE primeste premiul „Compania Anului” din partea Asociatiei Patronala a Industrii de Software si Servicii (ANIS).</p> <p>Echipa QUALITANCE creeaza solutia de gestionare si eficientizare a spatiilor de lucru publice (<u>LABS</u>). In acelasi an, QUALITANCE incepe colaborarea cu ReadyUp pentru care dezvolta una dintre cele mai mari platforme digitale pentru comunitatea de gaming. Platforma le permite jucatorilor de toate nivelurile sa faca echipa, sa se antreneze si sa concureze.</p> <p>QUALITANCE este recunoscuta de catre Financial Times drept una dintre companiile de tehnologie cu cea mai rapida crestere, avand o rata medie de crestere anuala de 38.3%, venituri de 4.2 milioane de euro si 143 de angajati in 2015.</p> <p>Revista Inc. Magazine include QUALITANCE in topul Inc. 5000 Europe si o recunoaste ca una dintre companiile private europene cu cea mai rapida crestere, respectiv 165%, din 2012 pana in 2015.</p> <p>Venituri anuale: 8,500,000 de euro</p>
2018	<p>QUALITANCE demareaza colaborarea cu BCR, pentru care dezvolta <u>prima platforma digitala din Romania dedicata creditelor ipotecare</u>.</p> <p>Compania inregistreaza o cifra de afaceri de circa 11 milioane de euro, cu 36% mai mare comparativ cu valorile inregistrate in 2017.</p> <p>QUALITANCE este desemnata de catre Financial Times drept una dintre companiile de tehnologie cu cea mai rapida crestere.</p>

	Venituri anuale: 11,020,000 de euro
2019	<p>QUALITANCE deschide doua subsidiare in New York si Sydney. Divizia din Sydney dezvoltă proiecte de inovatie cu branduri mari precum News Corp, Ford si Breville. Divizia din New York incepe colaborarea cu Johnson & Johnson si Meag, pentru care dezvoltă programe de inovatie si transformare digitala.</p> <p>Echipa ajunge la 166 de angajati, la sfarsitul anului 2019, dintre care aprox. 85% sunt experti IT cu specializari in tehnologiile de actualitate din industrie.</p> <p>In 26 noiembrie 2019, asociatii decid schimbarea formei juridice a QUALITANCE din societate cu raspundere limitata in societate pe actiuni. Inregistrarea la registrul comertului a schimbarii formei juridice s-a realizat in data de 2.12.2019.</p>

3. DESCRIEREA ACTIVITATII EMITENTULUI

Domeniul IT este in plina expansiune pe piata romaneasca, iar in cadrul acesteia cea mai mare pondere o inregistreaza firmele producatoare de soft. In ultimii ani, industria de IT a devenit unul dintre principalii vectori de crestere ai economiei romanesti.

Analizand punctele tari si punctele slabe ale sectorului Tehnologiei Informatiei si a Calculatorului ("TIC") in Romania, observam pe de-o parte ca este un sector cu un mare potential economic si o contributie in crestere la dezvoltarea economiei romanesti.

In urma studiului publicat de Pierre Audoin Consultants (PAC) si Asociația Patronala a Industriei de Software si Servicii IT (ANIS), din septembrie 2017, arata ca in Romania activau 19,068 firme de software, in crestere cu peste 1,000 fata de 2016 (17,421), respectiv cu mai mult de 8,000 de firme peste nivelul din 2012 (11,090 firme active). In 2016, afacerile sectorului erau de 4.8 miliarde de euro, fata de 3 miliarde in 2012, cu un profit de 571 milioane de euro, dublu fata de acum 5 ani.

Conform profit.ro, se estimeaza ca industria de software si servicii IT va genera mai mult de 3% din PIB-ul Romaniei in 3 ani, cu conditia sa reuseasca sa treaca de barierele sistemului de educatie, prin cresterea numarului de persoane angajate, si sa integreze mai multi angajati straini (in special din Ucraina, Bulgaria, Serbia etc.) care au abilitatile de care industria are nevoie.

Pe termen mediu, este vizibila tendinta de a creste valoarea adaugata a serviciilor IT furnizate din Romania, in timp ce focusul este in continuare pe cresterea numarului de angajati cu set primar de abilitati, pentru care diferenta de cost fata de tarile din vest este semnificativa.

Intr-un studiu publicat in 2019, ANIS estima ca pana la finalul anului piata locala de IT va fi atins un volum de 5.9 miliarde de euro – 4.8 miliarde de euro reprezentand segmentul software si servicii, iar 1.1 miliarde alte activitati din piata de IT. Conform aceluiasi studiu, in ultimii ani, volumul pietei locale de IT a crescut cu o rata anuala relativ constanta, de aproximativ 500 de milioane de euro. La data raportului, ANIS estima mentinerea cotei de crestere anuala si in 2020, atingand un procent de 25% pana în 2022, respectiv un volum de 7.3 miliarde de euro. De asemenea, studiul ANIS concluzioneaza ca numarul de angajati din industrie a crescut si va creste constant, cu o medie de 10%/an.

QUALITANCE este o companie internationala de tehnologie si inovatie care creeaza si investeste in produse si businessuri digitale pentru organizatii globale si startup-uri. QUALITANCE foloseste experience design, rapid prototyping si tehnologii emergente precum AI (Inteligenta Artificiala) pentru a crea produse si servicii digitale inovatoare si pentru a ajuta organizatii mari sa faca pasul catre economia digitala hiper-scalabila a secolului 21.

Principalul motor de crestere a afacerii il reprezinta combinatia dintre serviciile specializate de consultanta in inovatie si design la nivel de brand, produs si servicii si capacitatea de a livra tehnologie la nivel de produs dupa urmatoarele modele:

- **Servicii de consultanta in domeniul transformarii digitale si al inovatiei:** identificare de oportunitati si solutii digitale, strategii de product market fit, identificare si targetare de segmente de piata favorabile, creare de canale digitale generatoare de venit, evaluare, optimizare si automatizare de fluxuri operationale si procese.
- **Servicii complete de design si dezvoltare de produs:** analiza nevoilor si oportunitatilor de business curente, profilare utilizatori finali, prototipare, testare si validare de functionalitati, strategii de produs si market fit, dezvoltare de solutii digitale folosind tehnologii emergente precum Inteligenta Artificiala si Machine Learning.
- **Servicii per proiect sau la cerere de dezvoltare software, testare software, infrastructura si suport tehnic:** dezvoltare de solutii software la cheie pentru companii de tip enterprise si startup-uri.
- **Licentiere de platforme tehnologice care accelereaza dezvoltarea de software** prin integrarea de componente care permit eficientizarea procesului de dezvoltare software atat la nivel de durata, cat si la nivel de costuri.
- **Servicii de integrare de resurse externe pentru companii partenere (furnizori sau freelanceri):** facilitarea accesului la resurse si competente tehnice cu garantia respectarii tuturor proceselor si procedurilor impuse si necesare in marile corporatii; in medie, QUALITANCE asigura un flux lunar de 100 de specialisti catre marile companii.
- **Externalizare de echipe dedicate formate din experti in infrastructura, design si dezvoltare de software, testare:** avand capacitatea de a acoperi o varietate mare de tehnologii, QUALITANCE ofera clientilor posibilitatea de a beneficia de un plus de valoare fara a-si creste bugetul propriu de salarii; lunar, QUALITANCE asigura accesul la specialisti care pot deservi in medie 60-70 de roluri.

QUALITANCE si-a dezvoltat propria platforma de transformare digitala - **Q Technology Platform**, care acopera toate etapele unui proiect de inovatie: strategie, implementare tehnologica si operationala, conversie si scalabilitate.

De asemenea, QUALITANCE si-a creat un framework de inovatie propriu, care aduce inovatia in procesul operational imbinand tehnica de prototipare rapida, metodologiile Agile si Skunkworks si tehnologii emergente precum Inteligenta Artificiala si Machine Learning.

4. INFORMATII CU PRIVIRE LA ACTIUNI SI STRUCTURA ACTIONARIATULUI:

Capitalul social al QUALITANCE QBS SA este in valoare de 100,000 RON, fiind divizat in 100,000 actiuni, fiecare avand o valoare de 1 leu.

Structura actionariatului QUALITANCE QBS SA, conform informatiilor furnizate de catre Companie este urmatoarea:

Nume actionari	Nr. actiuni detinute	Procent detinere
Constantinescu Radu	50,000	50%
Iacob Ioan	50,000	50%
TOTAL	100,000	100%

Tabel 1 Structura actionariatului; Sursa: QUALITANCE QBS S.A.

In cadrul Societatii exista mai multe acorduri in vigoare cu scopul motivarii si fidelizarii de tip optiuni, prin intermediul caruia un numar de persoane cheie ar putea deveni actionari in viitorul apropiat, in cazul care Emitentul ia aceasta decizie. De asemenea, este in analiza Societatii implementarea acestor optiuni si la nivelul subsidiarelor. Persoanele cheie ce ar putea deveni actionari in cadrul societatii, respectiv subsidiarelor, sunt mentionate in prezentul Memorandum, in capitolele 5-7. In contextul executarii acestor acorduri, fondatorii, respectiv Radu Constantinescu si Ioan Iacob, pastreaza controlul societatii.

5. CONDUCEREA SOCIETATII

5.1. CONSILIUL DE ADMINISTRATIE

Administrarea societatii Emitent S.A este asigurata de catre un consiliu de Administratie format din:

- Radu Constantinescu, Presedinte al CA
- Maria Popescu, membru al CA
- Serban Chiricescu, membru al CA

Membrii Consiliului de Administratie au un mandat de 2 ani, cu posibilitatea reinnoirii, incepand din 26 noiembrie 2019.

Despre membrii consiliului de administratie

RADU CONSTANTINESCU - Presedinte al CA

In 2003, Radu si-a inceput cariera academica la Academia de Studii Economice din Bucuresti. A debutat ca preparator universitar, ajungand in 10 ani conferentiar universitar doctor la Facultatea de Cibernetica, Statistica si Informatica Economica. De asemenea, Radu a fost directorul a 3 proiecte de cercetare finantate de Comisia Europeana si Fraunhofer Institute.

Radu este absolvent a Facultatii de Cibernetica, Statistica si Informatica Economica din cadrul Academiei de Studii Economice din Bucuresti (2003), unde ulterior a urmat programul de masterat in informatica de afaceri (2004) si a obtinut doctoratul in informatica economica (2008). Radu Constantinescu detine 50% din numarul total de actiuni emise de Societate, respectiv 50% din numarul total de drepturi de vot.

MARIA POPESCU - Servicii IT

Maria coordoneaza divizia de technology outsourcing a societatii de aproape 10 ani. Prin experienta extinsa si viziunea strategica, Maria a ajutat compania sa construiasca parteneriate valoroase si de lunga durata cu lideri de piata precum IBM and Sparkware. Inainte de QUALITANCE, Maria a condus cu succes echipe de resurse umane pentru companii precum Ixia si Dial Telecom. Maria are o experienta de peste 15 ani in domeniul resurselor umane, inainte de cei 10 ani din cadrul Qualitance lucrand ca Manager Resurse Umane sau Consultat Resurse Umane. In cadrul societatii, a ocupat anterior pozitiile de Consultant Resurse Umane si Partner in relatia cu clientii I. Maria a absolvit diverse cursuri de specializare ale Romarketing si ASEBUSS (*Romanian-American Business School*). Maria Popescu nu detine in prezent actiuni in Societate.

SERBAN CHIRICESCU - Research & Development

Serban coordoneaza initiativele de R&D - cercetare si dezvoltare. Arhitect de solutii si sisteme, Serban are 10 ani de experienta si o pregatire extraordinara in domeniul tehnologiei - de la dezvoltare software si integrari pana la arhitectura si infrastructura software. Cu o experienta de peste 5 ani de colaborare cu societatea, Serban a ocupat anterior pozitiile de consultant cu privire la Arhitectura si de Dezvoltarea aplicatiilor, inclusiv aplicatii iOS. Serban este absolvent al Facultatii de Automatica si Calculatoare, parte a Universitatii de Politehnica din Bucuresti. Serban Chiricescu nu detine in prezent actiuni in Societate.

Consiliul de administratie al Qualitance QBS SA isi desfasoara activitatea in conformitate cu prevederile Actului Constitutiv si are urmatoarele atributii principale:

- a) sa stabileasca directiile principale de activitate si de dezvoltare ale Societatii;
- b) sa stabileasca politicile contabile si sistemul de control financiar al Societatii si sa aprobe planificarea financiara a Societatii;

- c) sa supravegheze activitatea directorilor;
- d) sa pregateasca si sa prezinte Adunarii Generale a Actionarilor raportul anual privind activitatea Societatii;
- e) sa organizeze Adunarea Generala a Actionarilor si sa asigure implementarea hotararilor Adunarii Generale a Actionarilor;
- f) sa intocmeasca si sa actualizeze registrele Societatii, prevazute de legislatia aplicabila;
- g) sa aprobe orice cheltuiala sau investitie in quantum total mai mic de 150,000 Euro/an, respectiv mai mic de 50,000 Euro per operatiune; aceasta restrictie nu se aplica daca respectiva cheltuiala sau investitie se incadreaza in bugetul Societatii aprobat pentru anul respectiv;
- h) sa adopte orice hotarari cu privire la:
 - oricare dintre chestiunile delegate in competenta Consiliului de Administratie de catre Adunarea Generala a Actionarilor si/sau
 - orice alte chestiuni care nu sunt in mod expres rezervate in competenta Adunarii Generale a Actionarilor, conform legislatiei aplicabile;

5.2. CONDUCEREA EXECUTIVA

Persoanele implicate in echipa executiva a societatii QUALITANCE QBS S.A. sunt urmatoarele:

IOAN IACOB - Co-fondator QUALITANCE & Director general adjunct

In cadrul QUALITANCE, Ioan ocupa functia de **Director general adjunct** si coordoneaza divizia de business development si R&D.

In perioada premergatoare infiintarii QUALITANCE (2007), Ioan a colaborat cu Ubisoft, Gameloft, Blazent, Adobe si IBM. In cadrul acestor companii, Ioan a acoperit o varietate de roluri: de la analist in testare si dezvoltator in Java pana la inginer, consultant si director de testare software.

De asemenea, in perioada 2003-2004, Ioan a predat ca asistent universitar la Universitatea Politehnica din Bucuresti.

Dupa 7 ani de colaborari active cu startup-uri din Silicon Valley si companii mari, in 2007 Ioan a infiintat QUALITANCE impreuna cu Radu Constantinescu - colegul de scoala si prietenul sau din copilarie.

Ioan a absolvit Universitatea Politehnica din Bucuresti (2003). Ioan Iacob detine 50% din numarul total de actiuni emise de Societate, respectiv 50% din numarul total de drepturi de vot.

RADU CONSTANTINESCU - Co-fondator QUALITANCE & Director general

In cadrul QUALITANCE, Radu ocupa functia de **Director general**, coordonand zona de operatiuni (inclusiv centrele de delivery) si finante. Radu este si Presedinte al Consiliului de Administratie.

QUALITANCE Australia PTY LTD si QUALITANCE US .INC

MIKE PARSONS / Director General

Mike conduce divizia de inovatie si dezvoltare de produse si servicii, coordonand echipele din Sydney si New York.

Pana in 2016, cand s-a alaturat echipei QUALITANCE, Mike a creat proiecte de inovatie si experience design in Silicon Valley. Experienta lui Mike in publicitate este uriasa - a condus agentii de referinta precum 215 McCann si MRM Partners, a colaborat cu branduri mari precum VW, Hasbro, Philips, Xbox, Halo, HP, Microsoft, KLM Air France si a obtinut numeroase premii de prestigiu - DA&D Pencils, Cannes Lion's, Effie's, TED. In cadrul agentiei Factory, Mike a condus programul de inovatie de produs si marketing pentru lideri de piata precum Levi's, Nike, P&G si Wells Fargo.

Mike este totodata advisor pentru Gradient - o agentie digitala de marketing inteligent, precum si pentru o serie de companii Fortune 500 - Nike, Xbox, Levi's, Johnson & Johnson, News Corp and Breville.

Spirit antreprenorial, Mike a creat LaunchPodium - unul dintre primele startup-uri de experience design si storytelling din Silicon Valley, care in 2016 a fost achizitionat de catre QUALITANCE.

Impreuna cu Chad Owen, Mike a lansat podcast-ul despre inovatie Moonshots Podcast.

Experienta sa in inovatie, design thinking, lean startup si metodologia Agile a facut subiectul unor publicatii de prestigiu precum CNN si Financial Times, dar si al multor conferinte despre tehnologie si inovatie, unde a fost invitat ca speaker - iCEE.fest 2018, How To Web 2018 sau Design Thinking Forum 2017.

5.3. PERSOANE CU ROL CONSULTATIV

RADU CAUTIS - Presedinte Advisory Board

In calitate de presedinte al board-ului de advisori, Radu sustine sesiuni de consultanta saptamanale cu echipa executiva QUALITANCE.

Fondator al companiei [Medical Technology Venture Partners](#), Radu are o experienta de peste 15 ani in domeniul biotehnologiei si al tehnologiei medicale. In prezent, Radu consiliaza si investeste in startup-uri.

In trecut, Radu a condus divizia [Gambro](#) din sud-estul Asiei si India, care in 18 luni a crescut de la 15 la 180 de oameni. In cadrul Gambro, Radu a coordonat lansarea tehnologiei de hemodializa de ultima generatie - AK9 si a condus departamentele de R&D, Marketing, Strategie si Dezvoltare.

Impreuna cu echipa lui, Radu a coordonat preluarea Gambro de catre Baxter care achizitioneaza compania intr-o tranzactie de 4 miliarde de dolari.

Radu este licentiat in economie la Columbia University si filosofie la Saint Mary's College.

TOM CHI

Ca parte din Google[x], Tom a coordonat dezvoltarea proiectului Google Glass si a lucrat in cadrul multor proiecte avangardiste, precum Google Cars si Project Loon.

GEORGE T. HABER

Unul dintre cei mai cunoscuti antreprenori in serie si strategii din Silicon Valley. George este angel investor si expert in sustinerea dezvoltarii pe termen lung si de succes a companiilor de tehnologie, dar si in construirea unor startup-uri cu exit-uri impresionante. In prezent, George este membru in board-ul mai multor companii

- Zoran (Nasdaq: ZRAN), 3Dfx (Nasdaq: TDFX), Intervideo (Nasdaq: IVII), Class Data Systems, achizitionata de Cisco (Nasdaq: CSCO), Lucid, InterAKT achizitionata de Adobe (Nasdaq: ADBE), Bitdefender.

George a absolvit informatica si ingineria electrica in cadrul Technion - Israel Institute of Technology.

ROBERT NEIVERT

Partener de investitii la 500 Startups, companie in cadrul careia coordoneaza programul de Blockchain. In paralel, Robert ocupa functia de COO in compania Private.Me si este advisor pentru Cardinal Ventures, Stanford iFarm si Stanford Treehacks si alte 15 startup-uri.

Robert este absolvent al universitatilor Stanford, Wesleyan si Santa Clara.

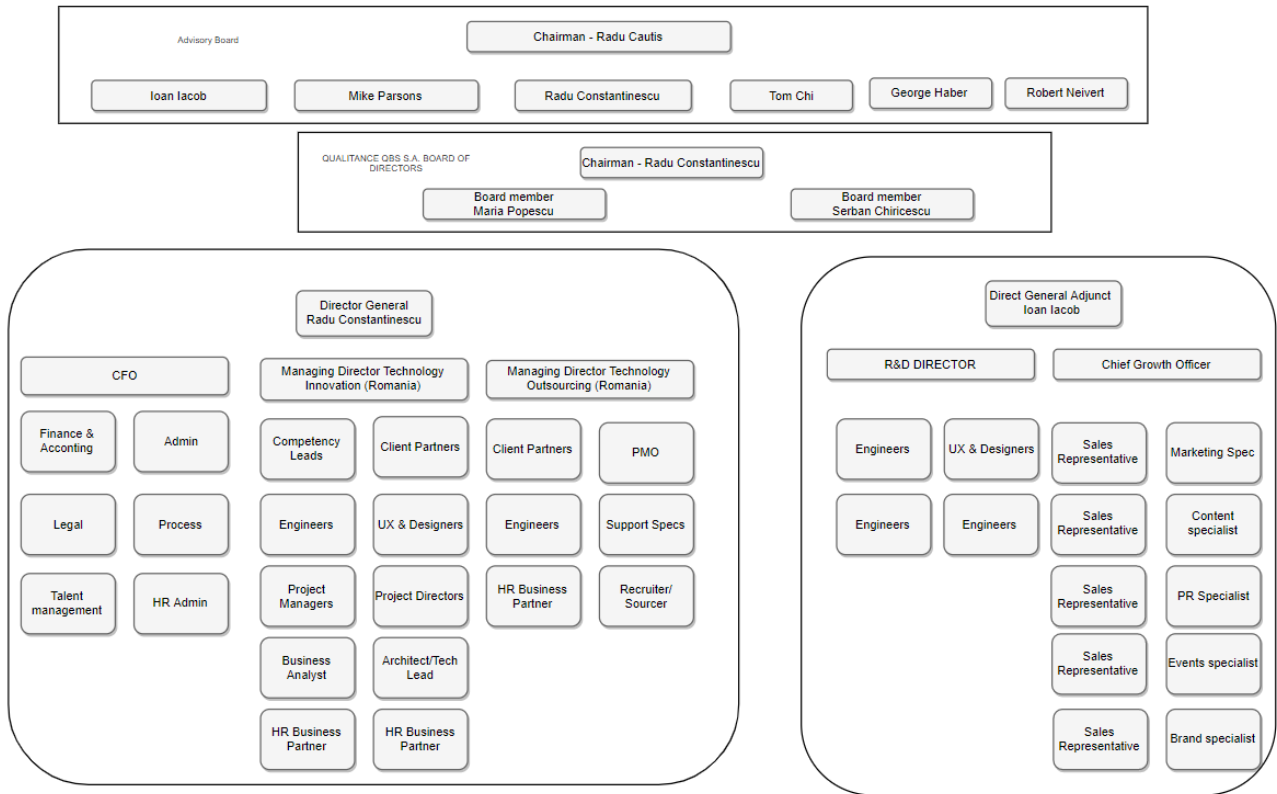
6. FUNCTIONAREA ORGANELOR DE ADMINISTRARE SI CONDUCERE

Conducerea Qualitance QBS S.A. este asigurata atat de Consiliul de Administratie, a caror membrii sunt mentionati mai sus, cat si de persoanele implicate in echipa executiva a Societatii care asigura derularea activitatii Societatii.

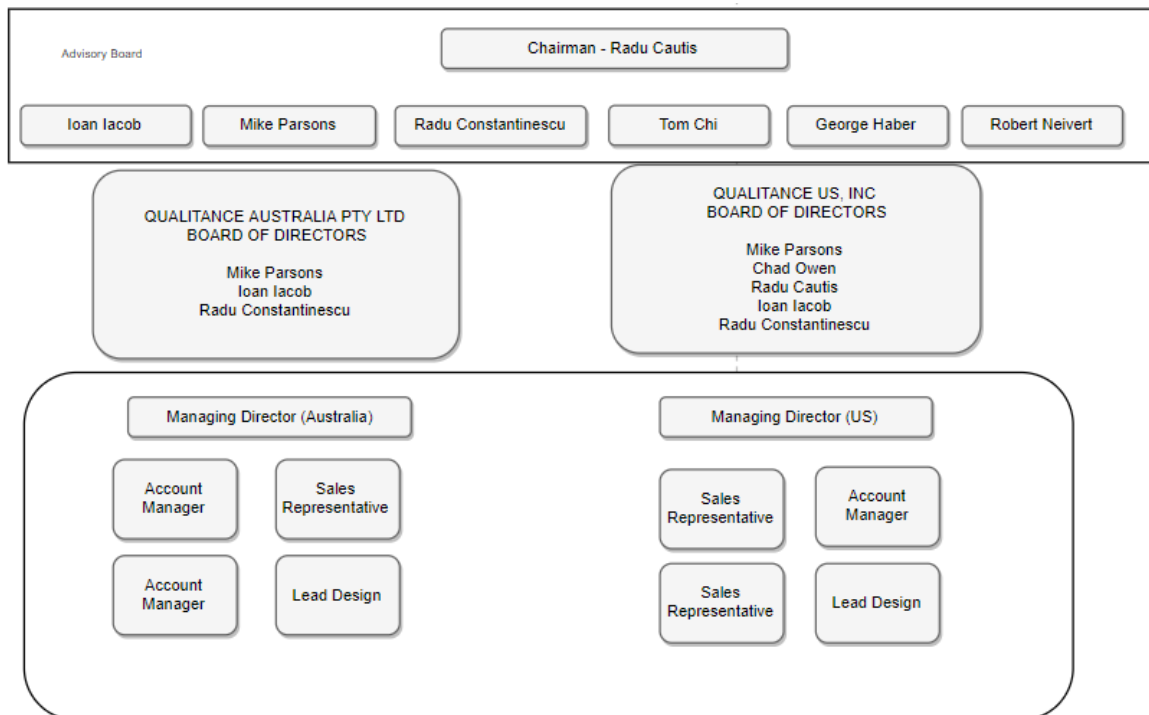
Membrii echipei consultative se intalnesc in mod recurent - cel mai adesea online, dar si in persoana, pentru a discuta posibile directii noi si strategii pentru companie, noi oportunitati de business, dar si tendintele din industrie.

7. DETALII CU PRIVIRE LA ANGAJATI. ORGANIGRAMA

7.1. Organigrama



Grafic: Organigrama QUALITANCE QBS S.A.



Grafic: Organigrama QUALITANCE Australia si QUALITANCE US

7.2. DETALII CU PRIVIRE LA ANGAJATI

QUALITANCE are definite 2 linii de afaceri: technology innovation si technology outsourcing. Aparatul administrativ deserveste ambele linii de business.

Angajati-cheie

MARK PEARSON-FREELAND - QUALITANCE Managing Deputy Director, Qualitance Australia

Mark este un expert in strategia si managementul inovatiei. Inainte de QUALITANCE, Mark a condus divizia de inovatie a agentiei de consultanta pe marketing si inovatie Fearlessly Frank timp de 7 ani.

CHAD OWEN - QUALITANCE Managing Director, Qualitance US

Chad accelereaza cresterea clientilor din America din Nord, coordonand dezvoltarea de noi metodologii de lucru si produse digitale. Inainte de QUALITANCE, Chad a creat si condus Stimulus - agentie de storytelling care a colaborat cu branduri mari precum Nike, Lowe's, Cisco, Wells Fargo, Thrive Capital si Ideo.Org. Chad paraseste Qualitance US in luna martie 2020.

RALUCA GALOS - Director de Dezvoltare Business, Qualitance Romania

Raluca este responsabila cu identificarea de noi modalitati si directii de crestere, avand in grija coordonarea si scalarea investitiilor cu cel mai mare potential de profit. Inainte de QUALITANCE, Raluca a lucrat atat cu marile companii, precum Microsoft si Yahoo, cat si pentru un startup de Big Data cu prezenta in UK si US.

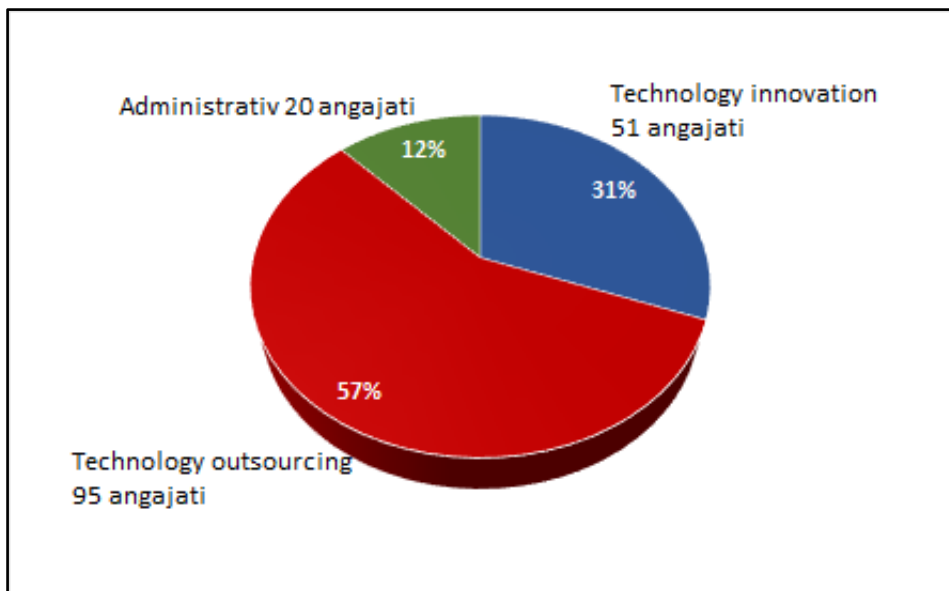
CRISTIAN POCOVNICU - Director de Servicii Software, Qualitance Romania

Cristian supervizeaza proiectele digitale ale societatii, avand responsabilitatea calibrarii si a coordonarii echipelor de designeri si dezvoltatori software. De-a lungul celor 10 ani petrecuti in QUALITANCE, Cristian a avut o contributie majora in proiectele create impreuna cu branduri mari, precum IKEA, ReadyUp, Merck, NN si IBM. Cristian paraseste compania in luna martie 2020.

Structura angajati

Numarul total de angajati, consolidat, la decembrie 2019 a fost de 166 persoane, ponderea cea mai mare fiind de 57% in technology outsourcing, fiind urmata de 31% in technology innovation si 12% in administrativ.

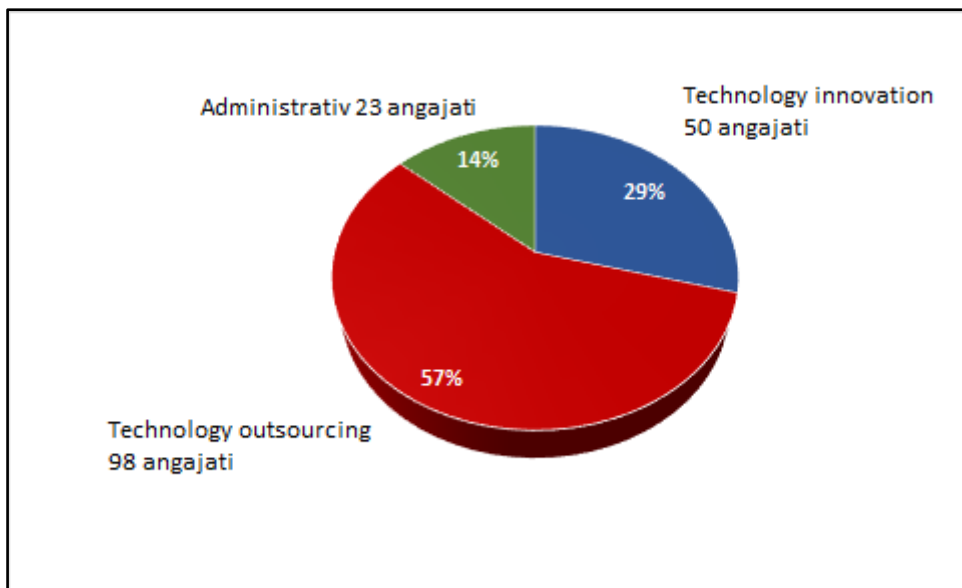
Graficul de mai jos descrie repartizarea numarului de angajati pe linii de business, la sfarsitul lunii decembrie 2019, agregat la nivelul grupului (Qualitance QBS, Qualitance Australia PTY, Ltd, Qualitance US Inc).



Grafic: Angajati repartizati pe linii de business in decembrie 2019,

La sfarsitul anului 2018, societatea avea un numar total de 171 angajati, din care 29.2% implicati in technology innovation, 57.3% in technology outsourcing si 13.5% in partea de administrativ.

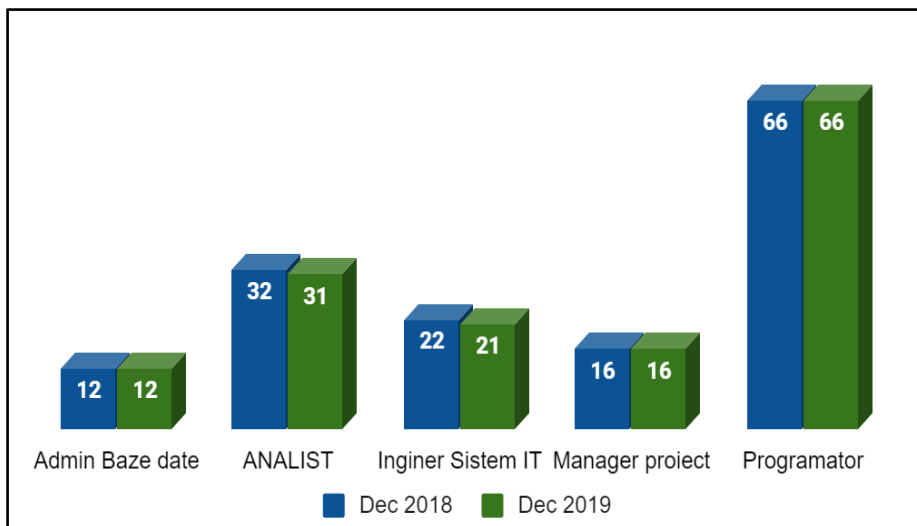
Graficul de mai jos descrie repartizarea angajatilor pe linii de business din decembrie 2018.



Grafic: Angajati repartizati pe linii de business in decembrie 2018

Comparativ cu anul 2018, la decembrie 2019, numarul total de angajati ai grupului Qualitance a scazut cu 5 persoane, de la 171 angajati la decembrie 2018 la 166 angajati in decembrie 2019. Personalul din sectorul administrativ s-a diminuat cu 3 angajati, in timp ce personalul din technology innovation a crescut cu o persoana, iar in technology outsourcing a scazut numarul de angajati cu 3 persoane.

In graficul de mai jos se poate observa repartizarea angajatilor pe functii (fara personalul administrativ), la nivelul celor doua linii de business, din decembrie 2018 si decembrie 2019)



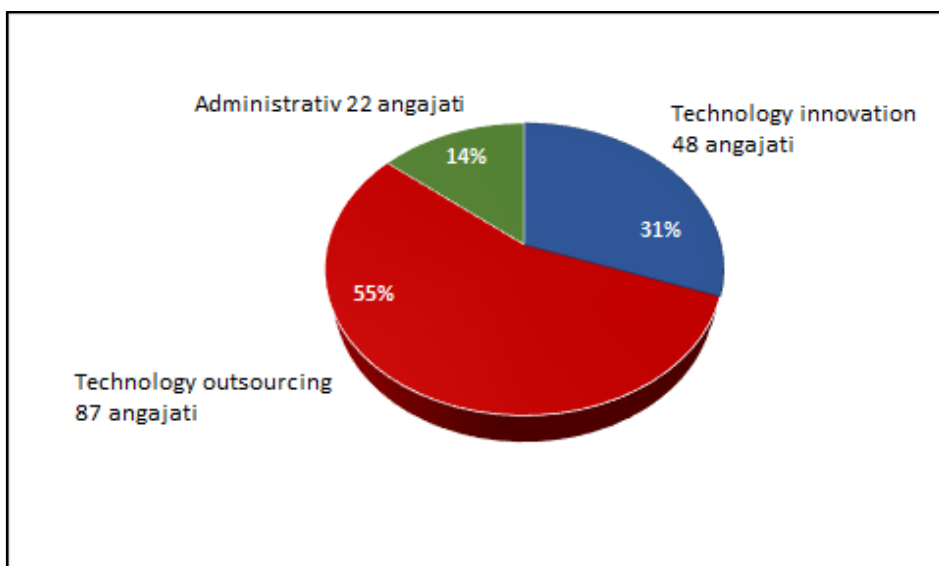
Grafic: Funcții angajate la nivel QUALITANCE la decembrie 2018 și decembrie 2019
rezultatele la decembrie 2019 sunt agregate la nivelul grupului

În prima jumătate a anului 2019, Grupul QUALITANCE are în total 157 de angajați, dintre care 152 sunt angajați la QUALITANCE România și 5 sunt din QUALITANCE Australia.

În cadrul Grupului QUALITANCE, toți angajații au studii universitare, traininguri și acreditări de specialitate. Compania încurajează și susține angajații să se dezvolte profesional, să se implice în îmbunătățirea serviciilor și a produselor oferite clienților. Societatea pune la dispoziția personalului o platformă de cursuri online actualizată permanent, workshopuri tematice, precum și o bibliotecă de specialitate cu cele mai recente materiale publicate.

QUALITANCE Australia aduce o creștere a numărului de angajați în linia de business de „technology innovation”.

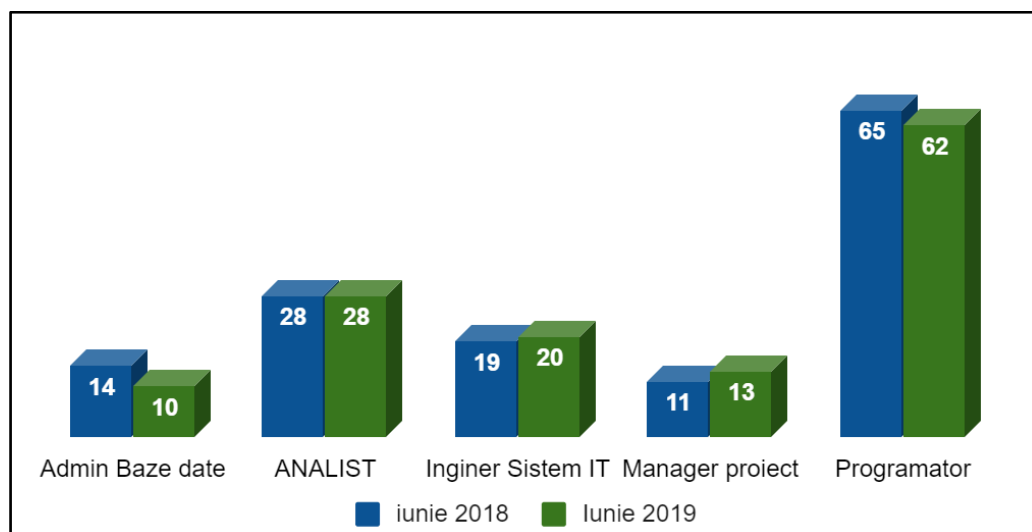
Mai jos se poate observa delimitarea numărului de angajați, la iunie 2019, în funcție de liniile de business.



Grafic: Angajați repartizați pe linii de business în iunie 2019, agregat la nivelul grupului Qualitance

Numărul de angajați ai Grupului Qualitance în iunie 2019 este mai mic cu 3 persoane față de iunie 2018 (157 în iunie 2019 vs 160 în iunie 2018).

Mai jos se poate observa repartizarea angajatilor pe functii (fara personalul administrativ), la nivelul celor doua linii de business, din iunie 2018 si iunie 2019.



Grafic: Functii angajati la nivel QUALITANCE la iunie 2018 si iunie 2019*
*rezultatele la iunie 2019 sunt agregate la nivelul grupului

Tabelul de mai jos descrie evolutia numarului de angajati in perioada decembrie 2016 - decembrie 2019, agregat la nivelul grupului (Qualitance QBS, Qualitance Australia PTY, Ltd, Qualitance US Inc).

Nr angajati	2016	2017	2018	2019
Technology Innovation	48	47	50	51
Technology Outsourcing	98	96	98	95
Administrativ	16	16	23	20
Total	162	159	171	166

Tabel: Evolutie angajati decembrie 2016 - decembrie 2019

8. COTA DE PIATA / PRINCIPALII COMPETITORI:

QUALITANCE activeaza in cadrul sectorului IT si are o imagine de marca bine definita si o clientela fidela, ca rezultat al sistemului de servicii furnizate clientului.

1. Pe plan national, concurenta directa este constituita din operatorii economici care activeaza in acelasi domeniu:

Numar agenti economici	9,800 agenti economici 0.47% din totalul agentilor economici din Romania
Numar angajati	68,034 angajati 1.72% din totalul de angajati din Romania
Cifra de afaceri	14.9 miliarde lei (3.4 miliarde euro) 1.01% din cifra de afaceri a Romaniei
Profit	1.9 miliarde lei (429.5 milioane euro) 1.64% din profitul net realizat in Romania

Sursa: [Topfirme](#)

In Romania, in domeniul de *technology innovation*, mai precis in servicii de consultanta in domeniul transformarii digitale si al inovatiei compania nu a identificat competitori directi.

Pe segmentul de *technology outsourcing* are numerosi competitori ce activeaza in acest sector, concurentii locali actionand majoritar in acest segment.

2. Principalii concurenti internationali ai Grupului QUALITANCE sunt [Gigster](#), [Frog Design](#) si [Ideo](#).

[Gigster](#)

Companie privata de dezvoltare software din San Francisco Bay Area.

Infiintata in 2013, Gigster se afla in stadiul Series B de investitii, atragand pana in prezent investitii de 32.6 milioane de dolari, la o evaluare de aproape 1 miliard, si venituri de 50 de milioane de dolari.

Compania are intre 500 si 1,000 de angajati.

[Frog Design](#)

Companie globala de design si strategie pentru branduri, produse si servicii.

Fondata in 1960, Frog Design are sediul central in San Francisco si o echipa de 501-1,000 de angajati in studiourile din Austin, New York, San Jose, Seattle, Milan, Amsterdam, Stuttgart si Shanghai.

[Ideo](#)

Companie globala de consultanta in inovatie si design ce ofera solutii de marketing centrate pe design pentru sectorul public si privat. Printre clientii Ideo: Procter & Gamble, Pepsi, Microsoft, Nokia, Intel, Eli Lilly, Samsung si Steelcase.

Fondata in 1978, compania are sediul central in Palo Alto, California, si o echipa de 501-1,000 angajati.

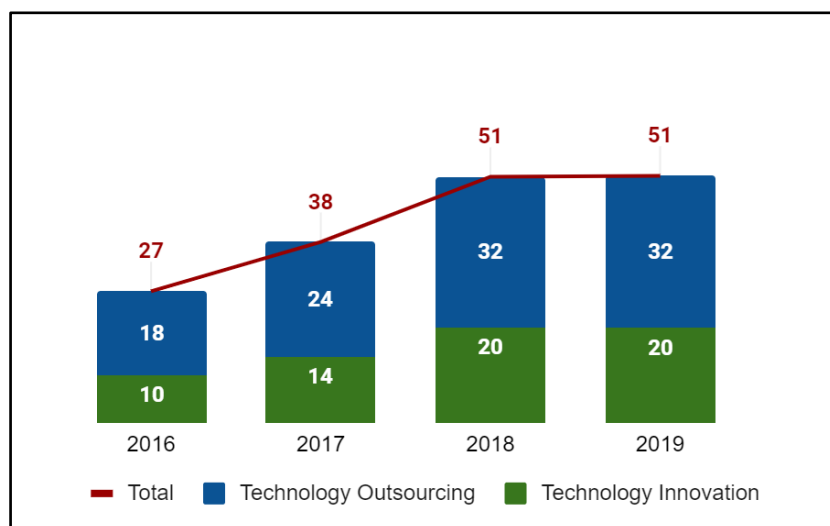
9. DETALIEREA STRUCTURII CIFREI DE AFACERI PE SEGMENTE DE ACTIVITATE SAU LINII DE BUSINESS:

In anul 2019, societatea s-a concentrat pe extinderea la nivel international, punand bazele a doua subsidiare pe doua continente (Australia si America), acesta fiind un an investitional, mentinand proiectele existente la nivel local si dezvoltand parteneriate internationale.

Comparativ cu sfarsitul anului 2018, cifra de afaceri preliminara , pentru decembrie 2019, consolidata la nivelul grupului Qualitance (Qualitance QBS Romania, Qualitance Australia si Qualitance US) este in valoare totala de 51.5 mil RON, crescand cu 0.3 mil RON (1%) fata de 2018.

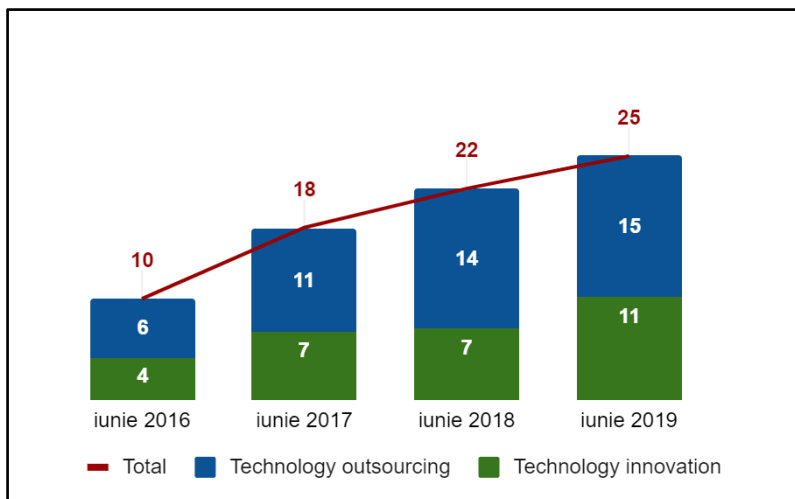
La sfarsitul anului 2018, societatea a inregistrat o cifra de afaceri de 51.2 mil RON, activitatea de technology outsourcing avand cea mai mare pondere din totalul cifrei de afaceri (62%). Tot in acest an, segmentul de technology innovation s-a dezvoltat foarte mult, ajungand la o pondere de 38% din cifra de afaceri.

In ultimii ani analizati (2016-2019), cea mai mare parte a veniturilor societatii este generata de technology outsourcing, acestea reprezentand in medie 63% din cifra de afaceri. Proiectele de technology innovation reprezinta in medie 37%, valoarea acestora fiind in continua crestere de la un an la altul.



Grafic 5: Evolutie cifra de afaceri dec 2016 - preliminar dec 2019* (mil. RON); Sursa QUALITANCE QBS SA
*rezultatele la decembrie 2019 sunt preliminare si agregate la nivelul grupului

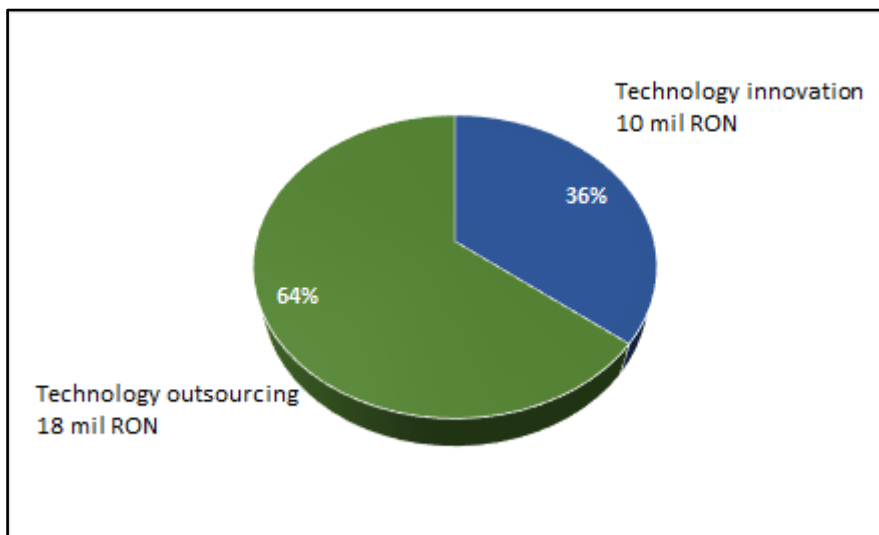
Comparativ, cifra de afaceri inregistrata in primul semestru, al fiecarui an financiar din perioada iunie 2016 - iunie 2019 este in continua crestere, veniturile din activitatea de technology outsourcing reprezentand in medie 60% din cifra de afaceri a societatii la jumatatea anilor analizati.



Grafic 6: Evolutie cifra de afaceri iunie 2016 - iunie 2019* (mil. RON); Sursa QUALITANCE QBS SA

*rezultatele la iunie 2019 sunt agregate la nivelul grupului

In anul 2016, cifra de afaceri are o valoare totala de 28 mil. RON, din care activitatea de technology outsourcing genereaza 64% din venituri (18 mil RON), urmata apoi de veniturile din segmentul de technology innovation 36% (10 mil. RON) .

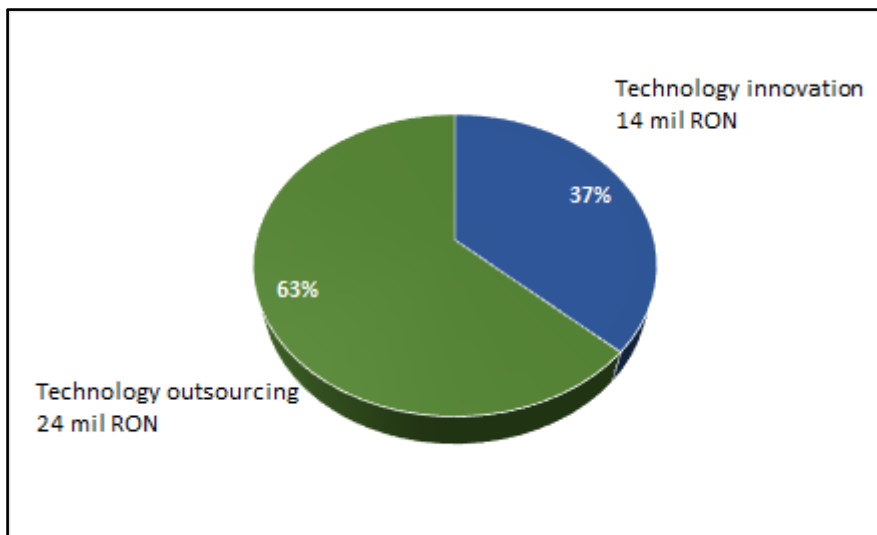


Grafic: Categoriile venituri 2016 (mil. RON); Sursa QUALITANCE QBS SA

In anul 2017, cu toate ca veniturile din technology outsourcing cresc la suma de 24 mil. RON, ponderea lor in totalul cifrei de afaceri scade usor la 63.7%, ca urmare a cresterii veniturilor din technology innovation la 36% (9.8 mil. RON).

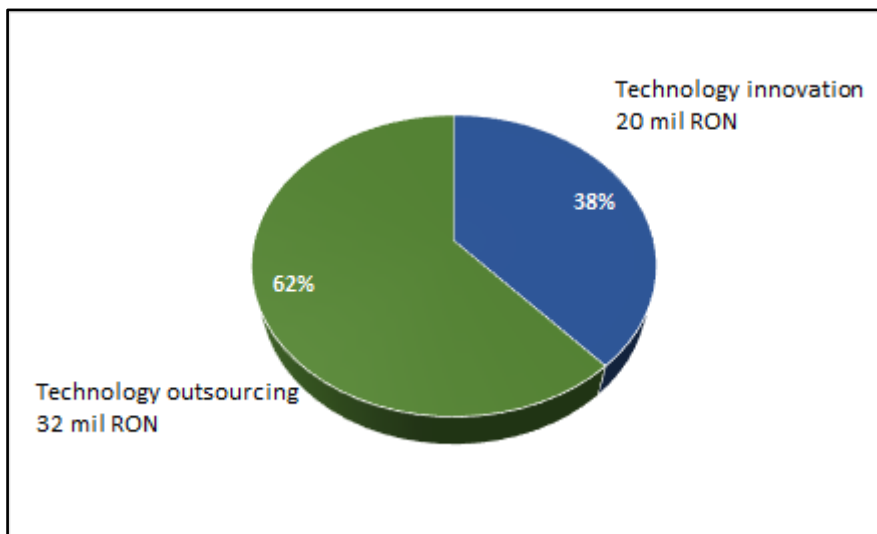
In 2017, in cadrul segmentului de technology innovation, compania inregistreaza doua categorii noi de venituri:

(1) venituri obtinute din servicii de consultanta si (2) venituri din servicii de mentenanta, care impreuna reprezinta 3.59% (0.5 mil RON) din totalul veniturilor de technology innovation.



Grafic : Categoriile venituri 2017 (mil RON) ; Sursa QUALITANCE QBS SA

In anul 2018, cresc veniturile generate de technology innovation la 20 mil. RON, reprezentand 38.5% din cifra de afaceri totala. Valoarea cumulata a noilor servicii introduse in 2017 (serviciile de consultanta si serviciile de mentenanta) creste, ajungand la 1.2 mil RON, ceea ce reprezinta 6.7% din totalul veniturilor de technology innovation. Astfel, veniturile din technology outsourcing ajung sa reprezinte 61.5%, cu o suma totala de 32 mil RON la sfarsitul anului 2018.

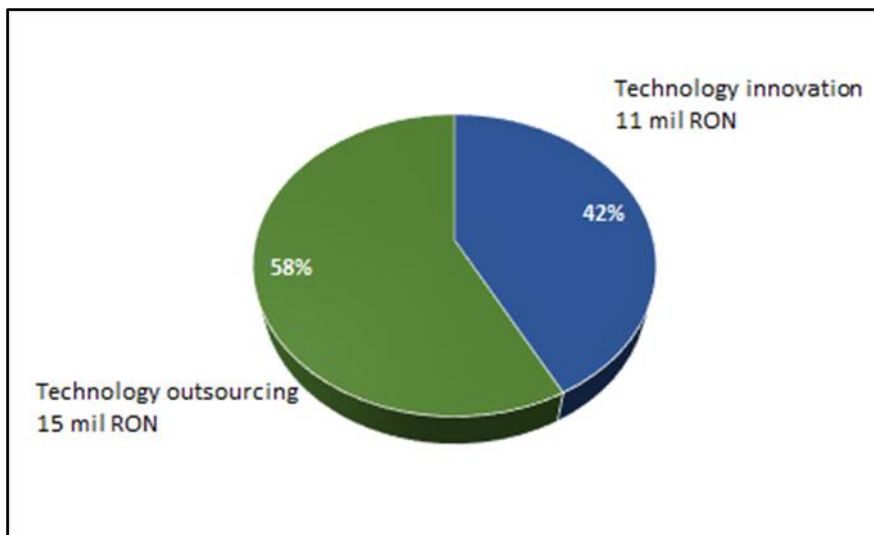


Grafic : Categoriile venituri decembrie 2018 (mil RON) ; Sursa QUALITANCE QBS SA

Veniturile la jumatatea anului 2019 prezentate in acest material sunt consolidate intern la nivelul grupului, iar societatea mama Qualitance QBS SA nu a depus situatiile financiare consolidate auditate, deoarece nu indeplineste criteriile de marime prevazute de legislatie (OMF 1802/2014).

Rezultatele financiare consolidate reprezinta rezultate financiare agregate obtinute de Qualitance QBS SA, Qualitance Australia PTY LTD. si, neauditate si pentru care societatea mama nu a depus situatii consolidate.

Veniturile din technology innovation la nivelul grupului cresc ca si pondere in cifra de afaceri, reprezentand 42% (11 mil RON). Activitatea de technology outsourcing ramane principala categorie de venituri, reprezentand 58% din cifra de afaceri in iunie 2019 (14.5 mil RON).

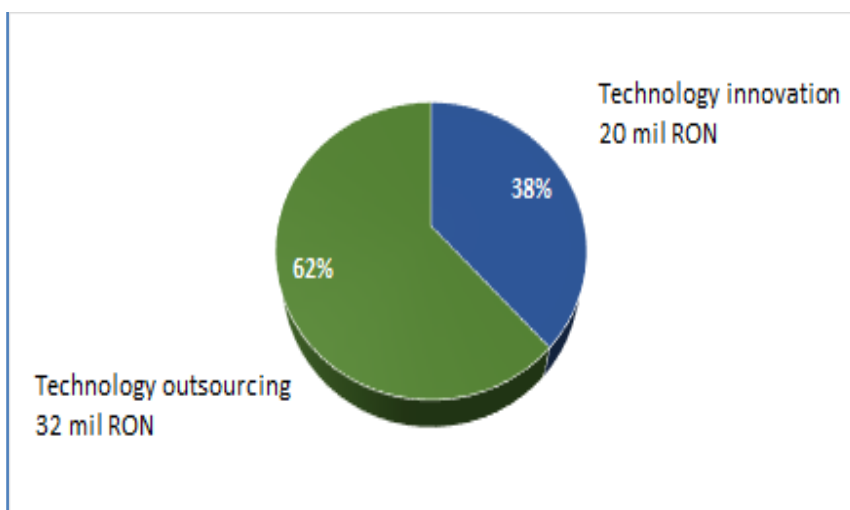


Grafic: Categoriile de venituri agregate la nivelul grupului in iunie 2019 (mil RON); Sursa QUALITANCE QBS SA

Veniturile preliminare pentru sfarsitul anului 2019 prezentate in acest material sunt consolidate intern la nivelul grupului, iar societatea mama Qualitance QBS SA nu v-a depune situatiile financiare consolidate auditate, deoarece nu indeplineste criteriile de marime prevazute de legislatie (OMF 1802/2014).

Rezultatele financiare consolidate reprezinta rezultate financiare estimate, agregate, obtinute de Qualitance QBS SA, Qualitance Australia PTY LTD si Qualitance US, sunt neauditate si pentru care societatea mama nu a depus situatii consolidate.

Veniturile estimate a se obtine din technology innovation la nivelul grupului isi pastreaza ponderea in cifra de afaceri estimata pentru 2019, reprezentand 38% (20 mil RON). Activitatea de technology outsourcing ramane principala categorie de venituri, reprezentand 62% din cifra de afaceri in decembrie 2019 (31.9 mil RON).



Grafic: Categoriile de venituri preliminare, agregate la nivelul grupului in decembrie 2019 (mil RON); Sursa QUALITANCE QBS SA

VENITURILE DIN ACTIVITATEA DE CERCETARE DEZVOLTARE

O parte din veniturile inregistrate de segmentul de technology innovation o reprezinta veniturile din activitatea de cercetare - dezvoltare. Astfel, in anul 2016, aceste venituri ating o valoare de 3.5 mil. RON, ceea ce reprezinta 54% din totalul veniturilor technology innovation.

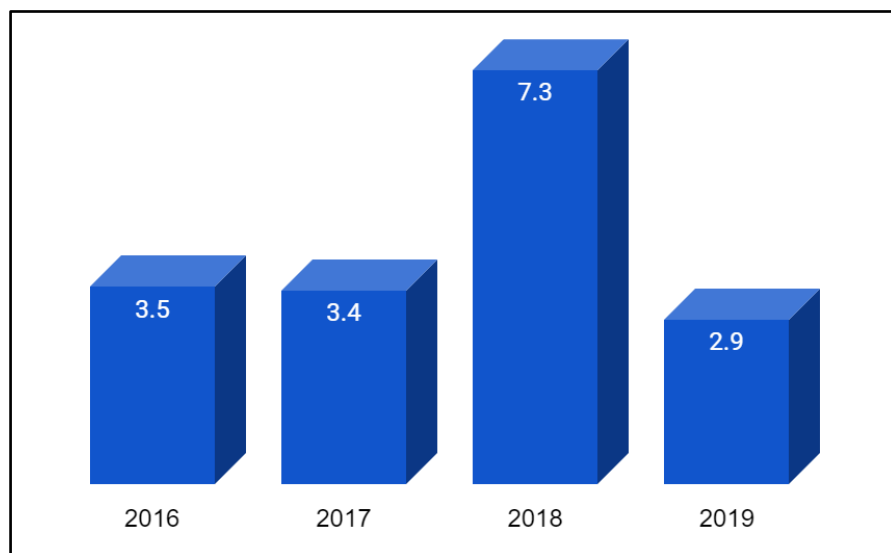
In 2017, veniturile din cercetare raman constante la 3.4 mil. RON, dar ponderea lor in totalul veniturilor obtinute din activitatea de technology innovation scade la 33%.

In 2018, volumul serviciilor de technology innovation creste fata de anul precedent. O crestere importanta o au si veniturile din cercetare, care ating valoarea de 7.31 mil. RON, avand o pondere de 59% din totalul veniturilor din technology innovation.

Pana la jumatatea anului 2019, grupul QUALITANCE a obtinut venituri de 2.6 mil. RON din activitatea de cercetare - dezvoltare, avand o pondere de 34% din totalul veniturilor de technology innovation.

La sfarsitul anului 2019, Qualitance QBS Romania estimeaza realizarea unor venituri in valoare de 2.9 mil RON, avand o pondere de 14% din totalul veniturilor de technology innovation.

Graficul de mai jos ilustreaza evolutia veniturilor generate de activitatilor de cercetare - dezvoltare in perioada decembrie 2016 - decembrie 2019.



Grafic: Venituri din cercetare-dezvoltare intre decembrie 2016 - decembrie 2019 (veniturile pentru dec 2019 sunt preliminare)

Sursa: QUALITANCE QBS SA

10. CLIENTI PRINCIPALI / CONTRACTE SEMNIFICATIVE

Printre clientii importanti ai Grupului se numara IBM, BCR/ERSTE, OMV Petrom, Ford, News Corp, Deutsche Telekom, IKEA, ReadyUp, Airbus, Virgin SPORT, The Let's Do It! World organization.

BCR (2018)	<p>QUALITANCE a demarat colaborarea cu BCR, pentru care a dezvoltat prima platforma digitala din Romania dedicata creditelor ipotecare.</p> <p>Platforma Casa Mea creste eficienta si productivitatea angajatilor bancii, faciliteaza automatizarea fluxurilor de front-office si back-office, integreaza serviciile de call-center si ofera tuturor angajatilor o privire de ansamblu si o intelegere imediata a procesului de obtinere a creditului.</p> <p>Solutia a redus numarul vizitelor si durata intregului proces de creditare cu peste 50%.</p>
ReadyUp (2017)	<p>Impreuna cu ReadyUp, QUALITANCE a construit o platforma digitala pentru comunitatea de gaming, ce le permite jucatorilor de toate nivelurile sa faca echipa, sa se antreneze si sa concureze. Platforma foloseste algoritmi de Machine Learning, care calculeaza gradul de compatibilitate intre jucatori si recomanda formule de echipa dupa criterii variate.</p>
IKEA (2016-2017)	<p>Colaborarea cu IKEA a avut ca scop introducerea componentei de inovatie in industria de retail, respectiv in mall-urile detinute de IKEA. Utilizand tehnologiile de Realitate Augmentata si Realitate Virtuala compania a proiectat un produs inovator, ce transforma radical experienta cumparatorului prin posibilitatea de a proba diferite articole vestimentare, fara a fi nevoie sa astepte la cabinele de proba, folosind o oglinda virtuala care scaneaza corpul uman.</p>
Gainfully (2014)	<p>Colaborarea cu Gainfully dateaza inca din 2014. Impreuna cu acestia, Compania a dezvoltat prima platforma dedicata institutiilor financiare din SUA, asigurand suport pentru o gama de produse care faciliteaza construirea si furnizarea de informatii profesionistilor financiari din industria consultativa, a valorilor mobiliare si a asigurarilor.</p> <p>Platforma este folosita de peste 2,600 de companii, printre care lideri de piata precum AIG, LPL Financial, Mass Mutual, TransAmerica. Pana in prezent, solutia creata de QUALITANCE a atras investitii de peste 8 milioane de dolari.</p>
IBM (2010)	<p>Unul dintre clientii ancora este IBM, caruia QUALITANCE i-a oferit solutii si servicii de testare, dezvoltare si mentenanta software. In prezent, QUALITANCE are si rolul de integrator pentru companiile IT din piata din Romania, sprijinind astfel IBM sa acceseze diverse tehnologii solicitate atat in proiectele interne, cat si in cele ale clientilor sai.</p>

La nivel geografic, o mare parte din cifra de afaceri provine din Romania, datorita activitatii de technology outsourcing, dar si a proiectelor de technology innovation desfasurate cu importanti colaboratori nationali.

O alta sursa importanta de venituri sunt clientii din Statele Unite ale Americii, societatea avand cu acestia parteneriate vechi si productive. Suma totala in cei 4 ani analizati este de 30.8 mil. RON.

In Europa, QUALITANCE a colaborat cu clienti importanti, acestia generand venituri in valoare de -12.53 mil RON, in perioada 2016-2019.

Clientii din Australia reprezinta 75% din cifra de afaceri a grupului, QUALITANCE Australia aducand clienti importanti in zona de technology innovation: News Corp, Ford si Breville. La sfarsitul anului 2019, estimam ca divizia din Australia va avea o contributie de aproximativ 3.91 mil RON la cifra de afaceri a grupului.

Cifra de afaceri	2016	2017	2018	iunie 2019 (consolidat ¹)	Dec 2019 (preliminar/consolidat)
SUA	4.87	5.29	10.65	5.06	10.07
Europa	3.15	6.81	2.13	0.21	0.43
Romania	19.37	24.93	38.45	17.96	37.11
Australia	0.00	0.62	0.00	1.80	3.91
Total	27.39	37.64	51.23	25.03	51.52

Tabel: Evolutia geografica a cifrei de afaceri; Sursa: QUALITANCE QBS SA

Pentru sfarsitul anului 2019, societatea estimeaza o cifra de afaceri consolidata (neauditata) in valoare de aproximativ 51.-52 mil. RON, crescand cu 03 mil. RON fata de 2018, ca urmare a contributiei veniturilor din Sydney si New York.

¹ Rezultatele financiare consolidate reprezinta rezultate financiare agregate obtinute de Qualitance QBS SA, Qualitance Australia si Qualitance US (pentru decembrie 2019), neauditata si pentru care societatea mama nu a depus situatii financiare consolidate.

11. PRINCIPALII INDICATORI OPERATIONALI

Gradul de indatorare, calculat ca raport intre datoriile totale si activ total, arata in ce masura activitatea Societatii se finanteaza din alte surse decat capitalul propriu. In perioada 2016-2019, gradul de indatorare a avut o valoare medie de 70%.

Rata de acoperire a dobanzii prin EBITDA, calculata ca raport intre EBITDA si cheltuielile cu dobanzile, reflecta masura in care societatea obtine suficient profit din activitatea operationala pentru a sustine plata dobanzilor aferente imprumuturilor. In perioada 2016-2019, media acestui indicator este 23, aceasta fiind o rata buna de acoperire a dobanzii.

Tabelul de mai jos descrie evolutia acestor doi indicatori in ultimii ani:

Indicatori (mil RON)	Dec 2015	Dec 2016	Dec 2017	Dec 2018	30 Iunie 2019 (consolidat ²)	Dec 2019 (preliminar / consolidat*)
Total activ	9.68	10.41	12.45	16.47	18.03	23.93
Total datorii	3.51	8.33	10.61	11.82	13.36	18.93
Gradul de indatorare(datorii/activ)	36%	80%	85%	72%	74%	79%
Cheltuieli cu dobanzile	0.02	0.04	0.05	0.19	0.06	0.14
EBITDA	3.09	2.58	2.07	5.03	2.65	3.37
Grad acoperire cheltuieli dobanzi prin EBITDA	127x	66x	42x	26x	42x	23x

Tabel: Grad de indatorare si grad acoperire cheltuieli dobanzi prin EBITDA; Sursa: QUALITANCE QBS SA

Gradul de indatorare este estimat la un interval mediu de 50%-60% in perioada 2019-2022, valorile efective putand insa varia la nivel punctual (dupa cum se poate nota si din tabelul de mai jos) . In aceiasi ani, estimam o medie a ratei de acoperire a dobanzii prin EBITDA de 20-30x.

La nivelul grupului, se estimeaza un grad de indatorare mai mic cu 2% fata de gradul de indatorare al Qualitance QBS SA.

Tabelul de mai jos descrie estimarea acestor doi indicatori, la nivel de grup, pentru urmatoorii 3 ani:

Indicatori (mil RON)	Dec 2020 (estimat/ consolidat ²)	Dec 2021 (estimat/ consolidat ²)	Dec 2022 (estimat/ consolidat ²)
Total activ	28.82	34.70	32.00

² Rezultatele financiare consolidate reprezinta rezultate financiare agregate obtinute de Qualitance QBS SA, Qualitance Australia si Qualitance US, neauditate si pentru care societatea mama nu a depus situatii financiare consolidate.

Total datorii	20.01	20.45	10.63
Gradul de indatorare (datorii/activ)	69%	59%	33%
Cheltuieli cu dobanzile	0.53	0.53	0.53
EBITDA	6.72	11.23	14.25
Grad acoperire cheltuieli dobanzi prin EBITDA	13x	21x	27x

12. SCURTA DESCRIERE A ULTIMELOR REZULTATE FINANCIARE DISPONIBILE SI GRADUL DE INDATORARE AL SOCIETATII:

Rezultate financiare neauditare individuale aferente exercitiului financiar incheiat in 2016

Situatiile financiare ale anului 2016 sunt intocmite conform standardelor contabile romanesti, respecta prevederile OMF 1802/2014 si nu sunt auditate (QUALITANCE nu indeplineste criteriile de marime si valoare prevazute de OMF 1802/2014).

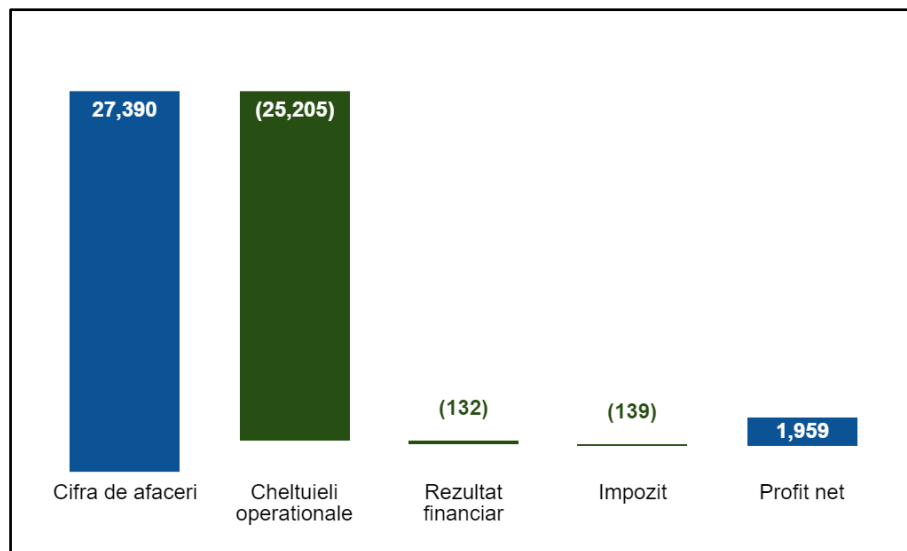
QUALITANCE se concentreaza in permanenta asupra imbunatatirii eficientei si eficacitatii, astfel ca in anul 2016 a fost marcat de o evolutie crescatoare a activitatii. Cifra de afaceri atinge suma de 27.4 mil RON, crescand cu 47% fata de 2015, ca urmare a dezvoltarii serviciilor de technology outsourcing, avand un profit operational in valoare de 2.2 mil RON.

Cheltuieli operationale ajung la 25.2 mil RON in 2016, cu 54% (8.8 mil RON) mai mult fata de cele din 2015. Cresteri importante se observa la cheltuielile cu personalul, cu 55% (5.3 mil RON) mai mari, avand in vedere un numar mediu de angajati mai mare cu 30 de persoane fata de 2015 (148 in 2016 vs 118 in 2015).

Cheltuielile de exploatare se majoreaza cu 3.4 mil RON (57%) in 2016, cheltuieli generate de dezvoltarea activitatii de technology outsourcing.

Rezultatul net al activitatii ajustat prin adaugarea cheltuielilor cu dobanzile, impozitul pe profit, deprecierea si amortizarea (EBITDA) este profit in valoare de 2.5 mil RON, avand o pondere in venituri de 9.4%.

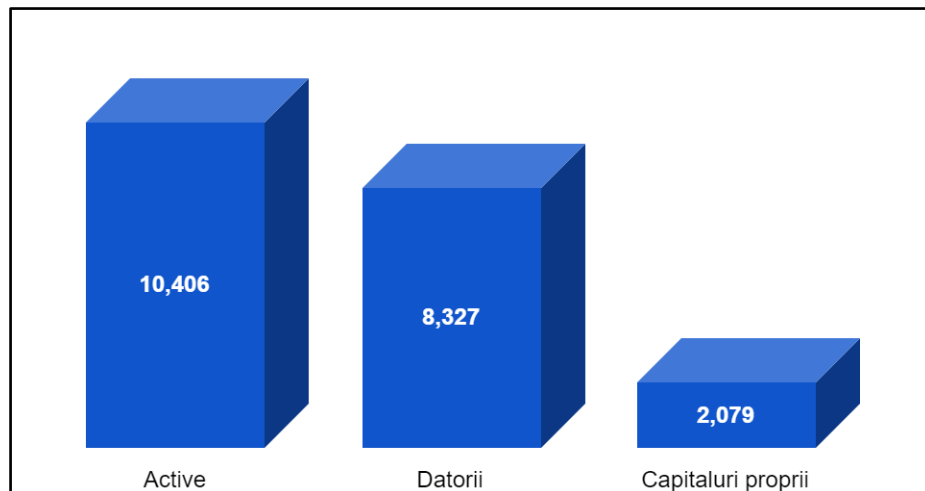
Profitul net la sfarsitul anului 2016 este de 2 mil RON, cu 15% (0.36 mil RON) mai mic fata de profitul anului 2015, diminuare datorata in principal activitatii financiare, unde rezultatul financiar scade ca urmare a cresterii cursului de schimb valutar, pierderea aferenta rezultatului financiar fiind de 132 mii RON.



Grafic: Contul de profit si pierdere dec 2016 (mii RON); Sursa QUALITANCE QBS SA

In 2016, totalul activ creste cu 0.7 mil RON (7%), in mare parte datorita majorarii imobiliarilor financiare cu 0.4 mil RON, reprezentand scrisori de garantie pentru chiria spatiului de birouri. Creantele comerciale sunt mai mari cu 2.8 mil RON, ca urmare a cresterii clientilor din segmentul de technology outsourcing, majorare diminuat de scaderea soldului disponibilului bancar cu 2.5 mil RON. La sfarsitul lunii decembrie 2016, Compania inregistra active circulante de 8.86 mil. RON, in crestere fata de cele 8.62 mil. RON raportate la 31.12.2015. Activele imoblizate au fost de 1.54 mil. RON, rezultand active totale in valoare de 10.41 mil. RON.

Totalul datoriilor creste cu 4.8 mil RON, ca urmare a majorarii datoriilor financiare cu 3.1 mil RON, deoarece in 2016 Societatea inregistreaza un imprumut de la asociati in valoare de 3 mil RON. Datoriile comerciale cresc cu 1.9 mil RON. Dintre datoriile totale de 8.33 mil. RON, cea mai mare pondere au avut-o datoriile comerciale in valoare de 4.76 mil. RON, in timp ce datoriile financiare au fost de 3.56 mil. RON.



Grafic: *Situatia pozitiei financiare in decembrie 2016 (mii RON); Sursa QUALITANCE QBS SA*

In 2016, gradul de indatorare al societatii este calculat ca raport intre datorii totale si activ total si are o pondere de 80%.

Valoarea capitalurilor proprii (valoarea activului net) in 2016 este de 2.1 mil RON, in scadere fata de 2015, aveau valoare de 6.13 mil. RON, ca urmare a distribuirii de dividende.

Rezultate financiare neauditate individuale aferente exercitiului financiar incheiat in 2017

Situatiile financiare ale anului 2017 sunt intocmite conform standardelor contabile romanesti, respecta prevederile OMF 1802/2014 si nu sunt auditate (QUALITANCE nu indeplineste criteriile de marime si valoare prevazute de OMF 1802/2014).

In anul 2017, cifra de afaceri atinge suma de 37.7 mil RON, crescand cu 37% fata de anul anterior, ca urmare a dezvoltarii activitatii de technology innovation si technology outsourcing, avand un profit operational in valoare de 1.6 mil RON.

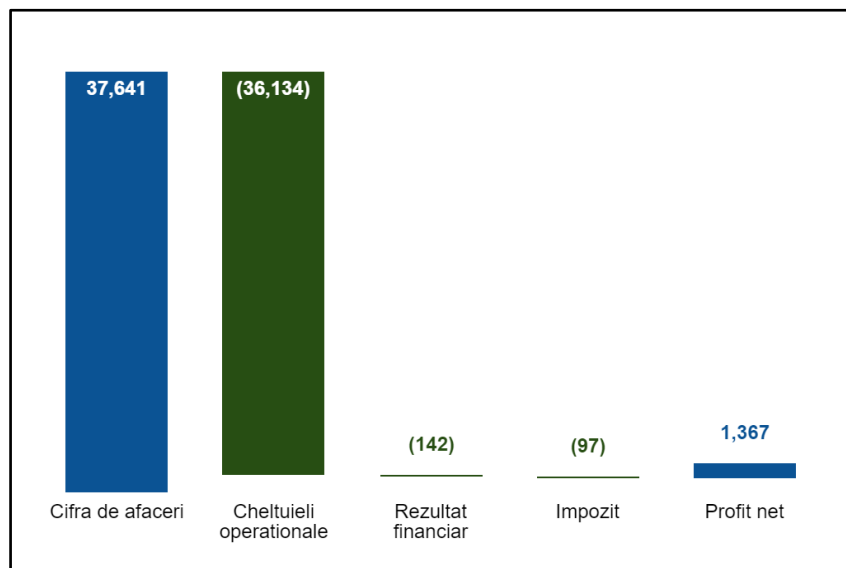
Cheltuielile operationale cresc cu 43% (11 mil RON) fata de cele din 2016, ajungand la valoarea de 36 mil RON. Cheltuielile cu personalul se majoreaza cu 29% (4.5 mil RON) comparativ cu 2016, crescand numarul mediu de angajati cu 31 de persoane fata de 2016 (169 in 2017 vs 148 in 2016).

Cheltuielile de exploatare se majoreaza cu 6.3 mil RON (66%) in 2017, datorita extinderii activitatii de technology outsourcing, compania inregistrand astfel un rezultat din exploatare de 1.61 mil. RON.

Rezultatul net al activitatii ajustat prin adaugarea cheltuielilor cu dobanzile, impozitul pe profit, deprecierea si amortizarea (EBITDA) este un profit in valoare de 2 mil RON, cu o pondere in venituri de 5%.

Pierderea aferenta rezultatului financiar 2018 este de 0.14 mil. RON, pe fondul cresterii cu aproape 20% a veniturilor financiare, dar si a majorarii cheltuielilor financiare cu 15%, fluctuatii generate de evolutia cursului de schimb valutar.

Profitul net la sfarsitul anului 2017 este de 1.4 mil, cu 30% (0.6 mil RON) mai mic fata de profitul anului 2016, diminuare datorata cresterii cheltuielilor de exploatare (crestere generata de dezvoltarea activitatii de technology outsourcing), dar si cresterii cheltuielilor cu personalul (avand in vedere numarul crescut de angajati).



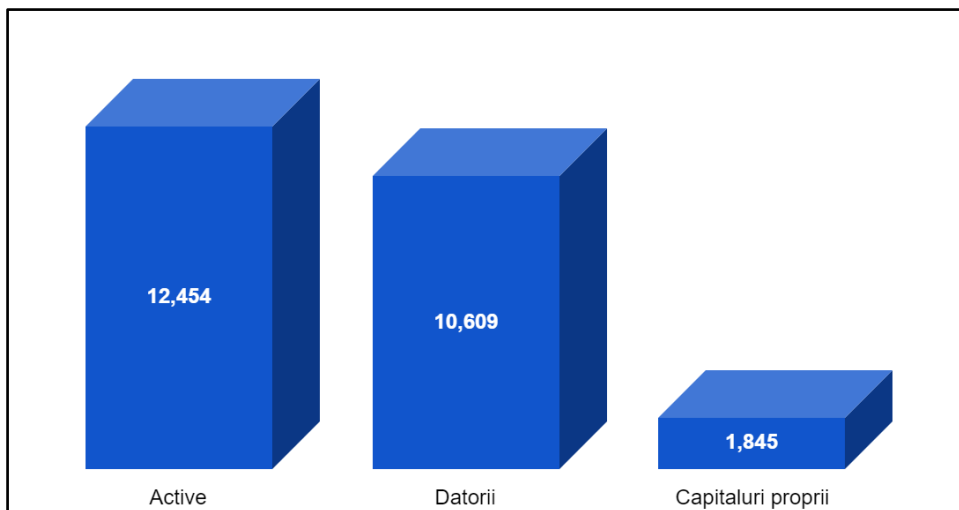
Grafic: Contul de profit si pierdere in decembrie 2017 (mii RON); Sursa QUALITANCE QBS SA

In 2017, total activ creste cu 2 mil RON (19%) datorita majorarii disponibilului din contul bancar cu 1.7 mil RON. Creantele comerciale sunt mai mari cu 0.2 mil RON ca urmare a cresterii clientilor din segmentul de technology outsourcing. La sfarsitul lunii decembrie 2017, compania inregistra active circulante de 10.77 mil. RON, in crestere fata de cele 8.86 mil. RON raportate la decembrie 2016. Activele imobilizate au fost de 2.26 mil. RON, rezultand active totale in valoare de 12.45 mil. RON.

Totalul datoriilor creste cu 2.3 mil RON (27%) fata de anul anterior, ca urmare a majorarii datoriilor financiare cu 1.8 mil RON, suma reprezentand soldul liniei de credit. Datoriile comerciale cresc cu 0.3 mil RON la sfarsitul anului 2017, comparativ cu 2016. Dintre datoriile totale de 10.61 mil. RON, datoriile comerciale in valoare de 5.2 mil. RON au avut o pondere putin mai redusa fata de cele financiare, care au fost de 5.4 mil. RON.

Gradul de indatorare este de 85% la sfarsitul anului 2017, calculat ca raport intre datorii totale si activ total.

Valoarea capitalurilor proprii (valoarea activului net) in 2017 este de 1.8 mil RON, in scadere fata de 2016. Diminuarea profitului din 2017 fata de 2016 se datoreaza cresterii cheltuielilor de exploatare.



Grafic: Situatia pozitiei financiare in decembrie 2017 (mii RON); Sursa QUALITANCE QBS SA

Rezultate financiare auditate individuale aferente exercitiului financiar incheiat in 2018

Situatiile financiare ale anului 2018 sunt intocmite conform standardelor contabile romanesti, respecta prevederile OMF 1802/2014 si sunt auditate.

In anul 2018, cifra de afaceri creste cu 36% fata de anul anterior, ajungand la 51.2 mil RON, mai cu seama datorita dezvoltarii activitatilor de technology innovation. Veniturile segmentului de technology innovation cresc in acest an cu 44%, QUALITANCE dezvoltand importante proiecte cu BCR, Ready Up si Gainfully.

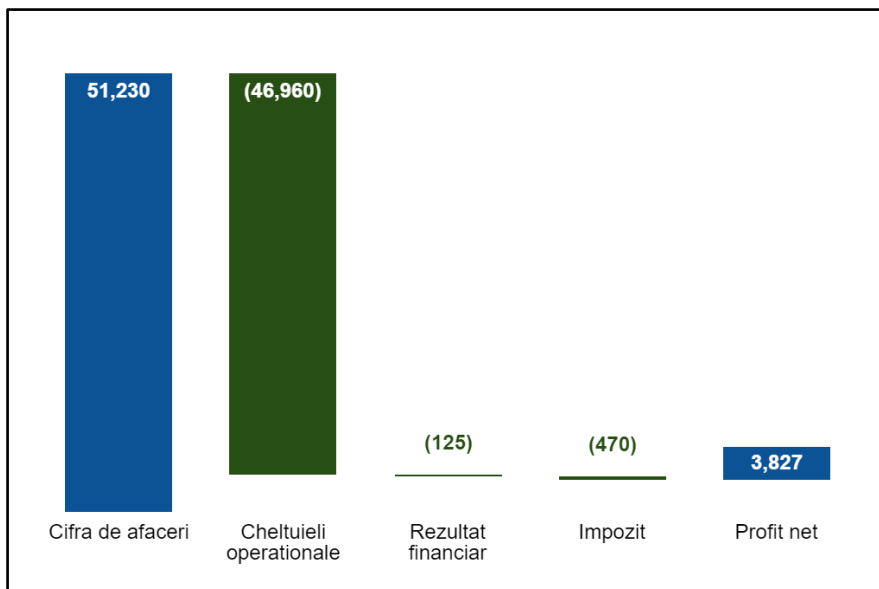
La sfarsitul anului 2018, Societatea are un profit operational in valoare de 4.4 mil RON.

Cheltuielile operationale din 2018 cresc cu 30% (10.8 mil RON) fata de cele din 2017, atingand valoarea de 47 mil RON. Comparativ cu 2017, cheltuielile cu personalul se majoreaza cu 11% (2.2 mil RON), atingand la sfarsitul lui 2018 valoarea de 21.8 mil RON. In 2018, cheltuielile de exploatare se majoreaza cu 8.6 mil RON (55%).

Rezultatul net al activitatii ajustat prin adaugarea cheltuielilor cu dobanzile, impozitul pe profit, deprecierea si amortizarea (EBITDA) este un profit in valoare de 5 mil. RON, avand o pondere in venituri de 9.8% si o crestere semnificativa fata de anul anterior cu 3 mil. RON datorita valorii ridicate a veniturilor.

Pierderea aferenta rezultatului financiar din 2018 este de 125 mii RON, s-a redus cu 12%, pe fondul cresterii cu 34% a veniturilor financiare.

Profitul net la sfarsitul anului 2018 este de 3.8 mil, cu 180% (aproximativ 2.45 mil RON) mai mare fata de profitul anului 2017 datorita cifrei de afaceri ridicate comparativ cu anul 2017.



Grafic: Contul de profit si pierdere in decembrie 2018 (mii RON); Sursa QUALITANCE QBS SA

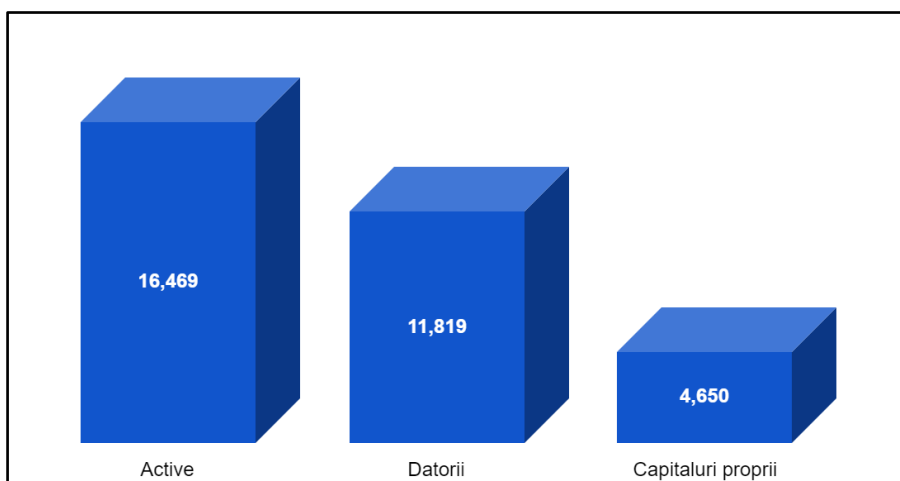
In 2018, totalul activ creste cu 4 mil RON (32%) datorita majorarii creantelor comerciale, ca urmare a cresterii clientilor din segmentul de technology outsourcing. La sfarsitul lunii decembrie 2018, compania inregistreaza active circulante de 14.2 mil. RON, in crestere fata de cele 10.77 mil. RON raportate la 31.12.2017. Activele imobilizate au fost de 2.26 mil. RON, rezultand active totale in valoare de 16.47 mil. RON.

Imobilizarile financiare inregistreaza o crestere de 0.85 mil. RON comparativ cu 2017, ca urmare a detinerii de optiuni de participatie in capitalul unei societati din Statele Unite ale Americii (ReadyUp)., Astfel, intre cele doua companii exista un acord de tip optiune de participatie, denumit SAFE (Simple Agreement for Future Equity), detinatorul optiunii fiind Qualitance QBS S.A..

Totalul de datorii creste cu 1.2 mil. RON (11%) fata de anul anterior, ca urmare a majorarii datoriilor comerciale cu 2 mil. RON

In anul 2018, gradul de indatorare (datorii totale/activ total) scade la nivelul de 71.7%.

Capitalurile proprii (valoarea activului net) ale societatii au crescut semnificativ la 4.65 mil. RON, fata de 1.85 mil. RON inregistrate la sfarsitul anului 2017.



Grafic : Situatia pozitie financiare dec 2018 (mii RON); Sursa QUALITANCE QBS SA

Situatiile financiare din iunie 2019 ale QUALITANCE QBS SA din Romania sunt intocmite conform standardelor contabile romanesti, respecta prevederile OMF 1802/2014, aceste situatii financiare individuale sunt auditate.

Situatiile financiare din iunie 2019 ale Qualitance Australia sunt intocmite in conformitate cu standardele contabile australiene, aceste situatii financiare individuale sunt neauditate.

Mentionam ca pentru cifrele la iunie 2019 prezentate in analiza de mai jos, QUALITANCE QBS SA nu a depus situatii financiare consolidate, neindeplinind pentru moment criteriile prevazute in OMF nr. 1802/2014. Pentru prezentarea unei imagine fidele a grupului s-a efectuat consolidarea* la nivel intern a rezultatelor financiare obtinute de QUALITANCE QBS Romania si QUALITANCE Australia, iar aceste situatii consolidate ale grupului nu sunt auditate.

**Rezultatele financiare consolidate reprezinta rezultate financiare agregate obtinute de Qualitance QBS SA, Qualitance Australia si Qualitance US (pentru decembrie 2019), neauditate si pentru care societatea mama nu a depus situatii financiare consolidate. In situatiile prezentate au fost excluse tranzactiile intragrup, rezultand situatii consolidate.*

In prima jumatate a anului 2019, QUALITANCE deschide prima subsidiara in Sydney - QUALITANCE Australia, care urmeaza sa dezvolte si sa suplimenteze cifra de afaceri a noului grup QUALITANCE. QUALITANCE QBS SA detine controlul absolut al acestei companii, avand contributie de 100% in capitalul QUALITANCE Australia.

Cifra de afaceri consolidata, la nivelul grupului, la sfarsitul lunii iunie 2019 atinge suma de 25 mil RON, din care 23.3 mil RON reprezinta venituri din QUALITANCE Romania si 1.7 mil RON venituri din QUALITANCE Australia, pana in acest moment societatile neefectuand tranzactii intragrup. Comparativ cu iunie 2018, cifra de afaceri a crescut in iunie 2019 cu 7.3% (1.6 mil RON). La nivel geografic, cifra de afaceri a Qualitance Romania provine din venituri obtinute in Europa, inclusiv Romania, si Statele Unite ale Americii.

O suma importanta inregistreaza compania pe linia de alte venituri din exploatare, respectiv 2 mil. RON, reprezentand venituri aferente productiei nereceptionate, ca urmare a dezvoltarii unei platforme - QUALITANCE Technology Platform, ce se va finaliza la sfarsitul anului 2019.

Profitul operational la sfarsitul primului semestru din 2019 este de 3.2 mil RON, din care QUALITANCE Romania a contribuit cu 72% (2.3 mil RON) si QUALITANCE Australia 28% (0.9 mil RON). Fata de S1 2018 avem o crestere de 111% (1.7 mil RON).

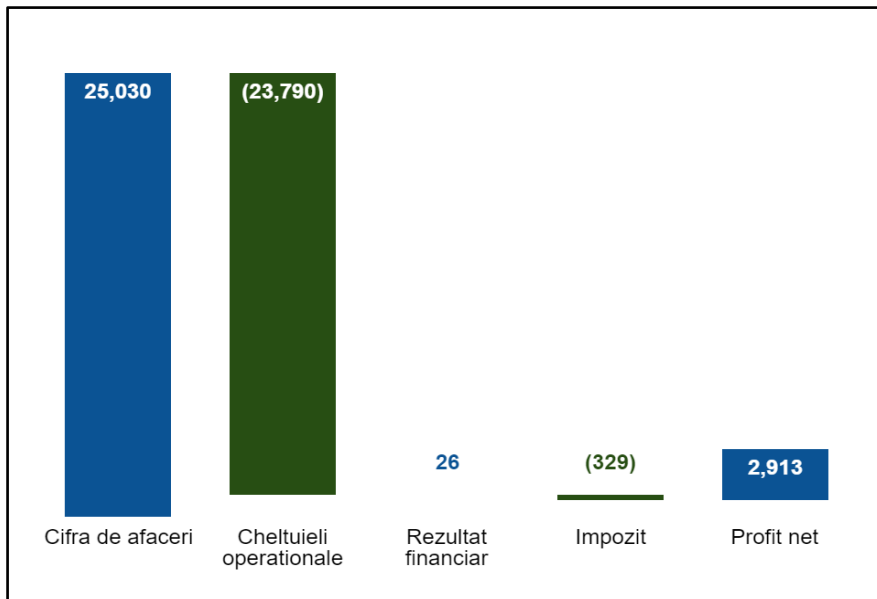
Cheltuielile operationale insumeaza 23.8 mil RON – dintre care 96% (23 mil RON) sunt generate de QUALITANCE Romania, iar 4% de QUALITANCE Australia (0.8 mil RON). In iunie 2018, compania a inregistrat cheltuieli operationale mai mici cu 11% (2.4 mil RON).

Cheltuielile cu personalul au o valoare consolidata de 11.8 mil RON, din care 11.7 mil RON sunt cheltuieli generate de Q Romania si 0.1 mil RON de Q Australia.

Rezultatul consolidat inaintea calcularii dobanzilor, taxelor, deprecierii si amortizarii (EBITDA) este un profit in valoare de 3.5 mil RON, din care 2.6 mil RON este rezultat obtinut de QUALITANCE Romania, iar 0.9 mil RON de QUALITANCE Australia. In S1 2019 se inregistreaza un EBITDA mai mare cu 92% (1.7 mil RON) fata de cel din primul semestru al anului 2018.

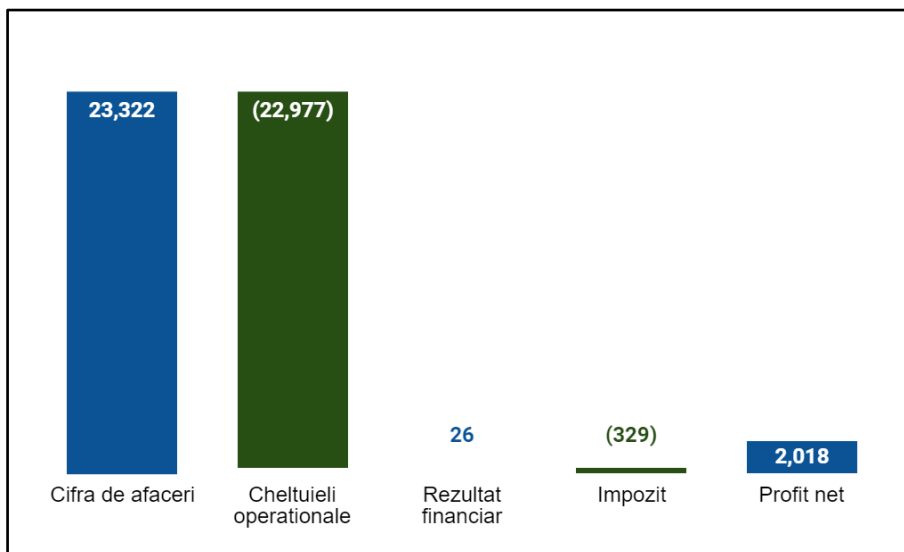
In primul semestru din 2019, profitul net consolidat la nivelul grupului este de 2.9 mil, din care 2 mil sunt realizate de QUALITANCE Romania si 0.9 mil RON de QUALITANCE Australia.

³ Rezultatele financiare consolidate reprezinta rezultate financiare agregate obtinute de Qualitance QBS SA, si Qualitance Australia, neauditate si pentru care societatea mama nu a depus situatii financiare consolidate.



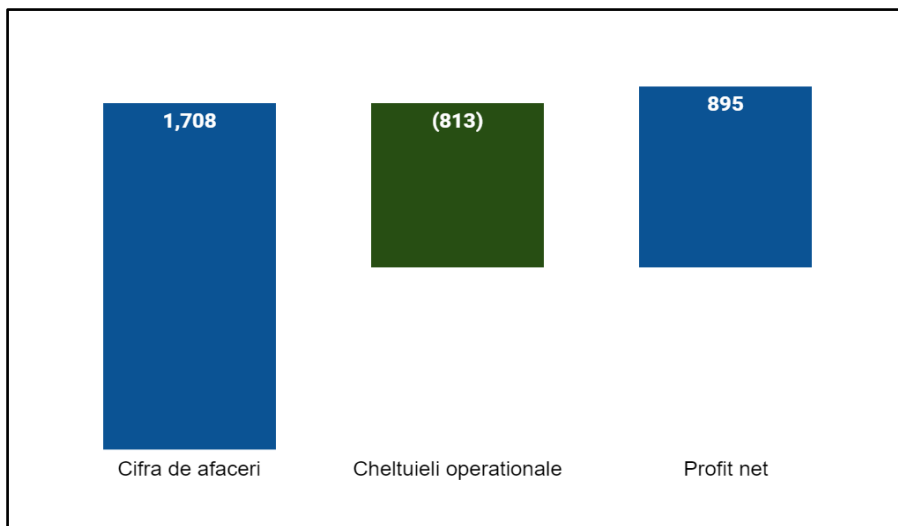
Grafic: Contul de profit si pierdere consolidat⁴ pentru iunie 2019 (mii RON); Sursa QUALITANCE QBS SA

In graficele de mai jos se pot observa rezultatele individuale din contul de profit si pierdere , al Qualitance QBS Romania si Qualitance Australia, la iunie 2019.

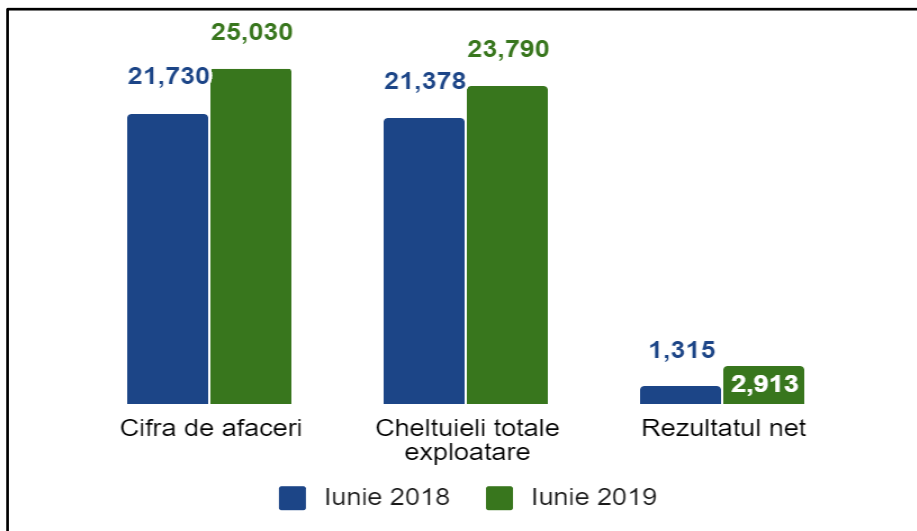


Grafic: Contul de profit si pierdere Qualitance QBS Romania pentru iunie 2019 (mii RON); Sursa QUALITANCE QBS SA

⁴ Rezultatele financiare consolidate reprezinta rezultate financiare agregate obtinute de Qualitance QBS SA, si Qualitance Australia, neauditate si pentru care societatea mama nu a depus situatii financiare consolidate.



Grafic: Contul de profit si pierdere Qualitance Australia pentru iunie 2019 (mii RON); Sursa QUALITANCE QBS SA



Grafic : Rezultate financiare S1 2018 - S12019 consolidat⁵ (mii RON); Sursa QUALITANCE QBS SA

La 30 iunie 2019, total activ este in suma de 19 mil RON, din QUALITANCE Romania provenind 18 mil RON si din QUALITANCE Australia 1 mil RON. Fata de 2018, se inregistreaza o crestere de 35%, provenind de la o valoarea ridicata a stocurilor, datorita dezvoltarii platformei QUALITANCE Technology Platform amintit mai sus. Imobilizarile financiare cresc si ele, ca urmare a majorarii optiunilor de participatii detinute la societatea ReadyUp (mentionata mai sus), dar si datorita investitiilor in cadrul entitatilor din grup (QUALITANCE Australia).

La 30.06.2019, compania inregistreaza active circulante de 16.71 mil. RON, in crestere fata de cele 14.2 mil. RON raportate la 31.12.2018. Activele imobilizate au fost de 2.31 mil. RON, rezultand la 30.06 active totale in valoare de 19.03 mil. RON.

Datoriile totale aveau valoarea de 13.7 mil RON, din care 13.3 apartin QUALITANCE Romania si 0.4 mil RON QUALITANCE Australia.

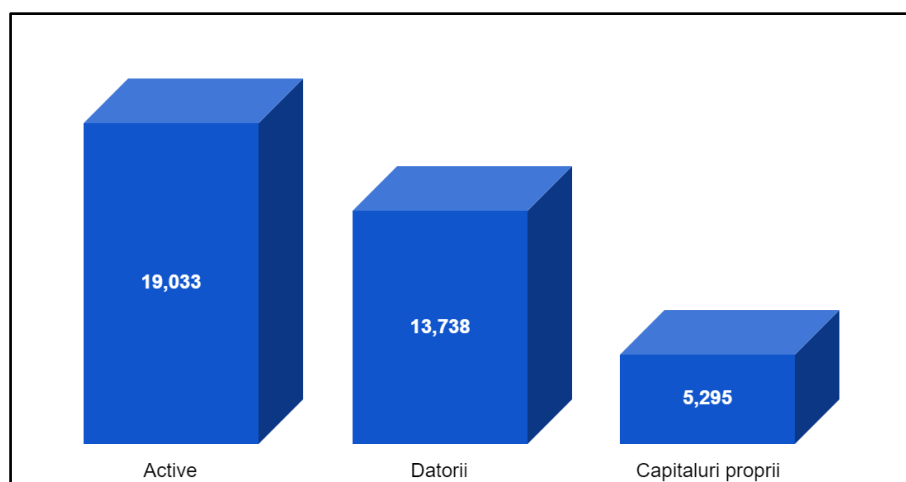
⁵ Rezultatele financiare consolidate reprezinta rezultate financiare agregate obtinute de Qualitance QBS SA, si Qualitance Australia, neauditate si pentru care societatea mama nu a depus situatii financiare consolidate.

In cursul trimestrului 4 din 2019, Emitentul a platit catre actionari dividende declarate si neplatite, in suma de 0.9 mil. RON.

In soldul datoriilor financiare (4 mil RON la sfarsitul anului 2018) este inclus un imprumut de la actionari in valoare de 3.2 mil RON. Se estimeaza ca aceste datorii vor fi rambursate, treptat, in anii urmasori, inclusiv pe parcursul duratei de viata a prezentelor obligatiuni, din fluxurile de numerar obtinute din activitatea de exploatare.

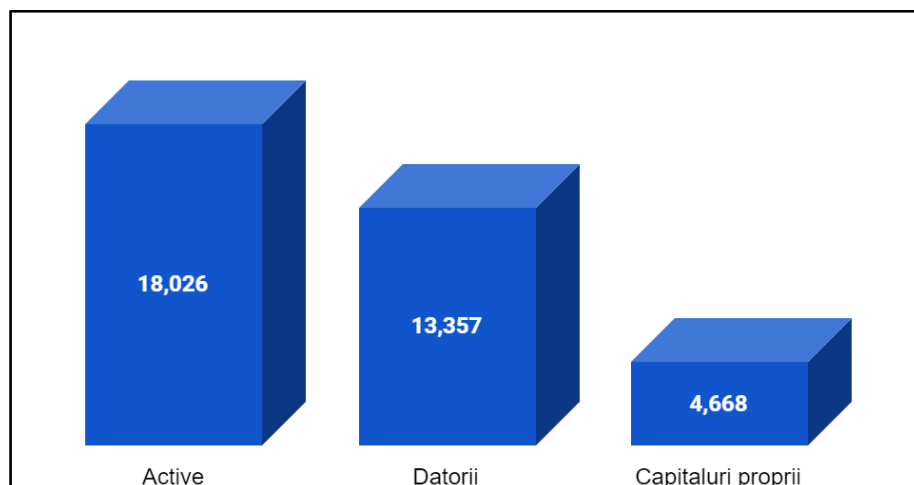
Gradul de indatorare la jumatatea anului 2019 este de 74%, calculat ca raport intre datorii totale si activ total.

Valoarea capitalurilor proprii I (valoarea activului net) a jumatatea anului 2019 este de 5.3 mil RON, din care 4.6 mil RON sunt aferente Q Romania si 0.6 mil RON aferente Q Australia.



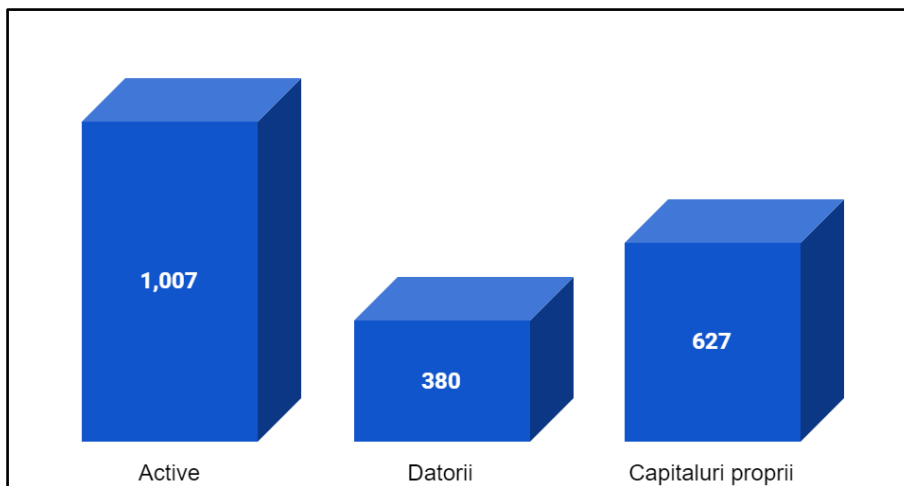
Grafic: Situatia pozitie financiare iunie 2019 consolidat⁶ (mii RON); Sursa QUALITANCE QBS SA

Graficele de mai jos prezinta situatia pozitie financiare individuale, pentru Qualitance QBS Romania si Qualitance Australia, la sfarsitul lunii iunie 2019.

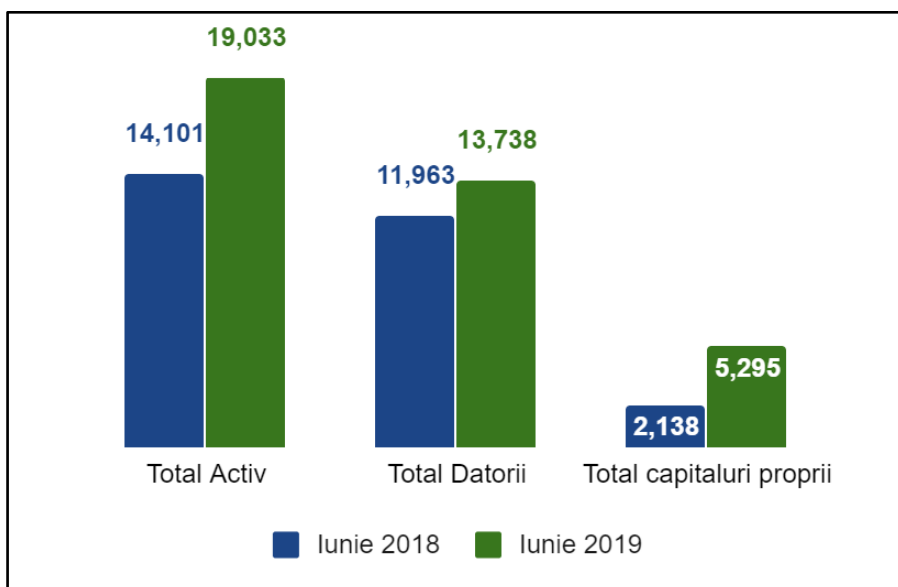


Grafic: Situatia pozitie financiare iunie 2019 Qualitance QBS Romania (mii RON); Sursa QUALITANCE QBS SA

⁶ Rezultatele financiare consolidate reprezinta rezultate financiare agregate obtinute de Qualitance QBS SA, si Qualitance Australia, neauditate si pentru care societatea mama nu a depus situatii financiare consolidate.



Grafic: Situatia pozitie financiare iunie 2019 Qualitance Australia (mii RON); Sursa QUALITANCE QBS SA



Grafic: Situatia pozitie financiare iunie 2018 - iunie 2019 consolidat⁷ (mii RON); Sursa QUALITANCE QBS SA

Rezultate financiare preliminare pentru exercitiul financiar incheiat in 2019

Mentionam ca cifrele la decembrie 2019 prezentate in analiza de mai jos sunt preliminare, consolidate, iar situatiile financiare individuale ale Qualitance QBS Romania, Qualitance Australia si Qualitance US pentru decembrie 2019 nu sunt finalizate la data prezentului document. QUALITANCE QBS SA nu v-a depune situatii financiare consolidate, neindeplinind pentru moment criteriile prevazute in OMF nr. 1802/2014.

Pentru prezentarea unei imagine fidele a grupului s-a efectuat consolidarea* la nivel intern a rezultatelor financiare estimate pentru QUALITANCE QBS Romania, QUALITANCE Australia si Qualitance US, iar aceste situatii consolidate ale grupului nu se vor audita.

*Rezultatele financiare consolidate reprezinta rezultate financiare agregate obtinute de Qualitance QBS SA, Qualitance Australia si Qualitance US (pentru decembrie 2019) , neauditare si pentru care societatea mama nu a depus situatii financiare consolidate. In situatiile prezentate au fost excluse tranzactiile intragrup, rezultand situatii consolidate.

In a doua jumatate a anului 2019, QUALITANCE QBS Romania deschide a doua subsidiara in New York - QUALITANCE US, care urmeaza sa imbunatateasca activitatea si sa suplimenteze cifra de afaceri a grupului QUALITANCE. QUALITANCE QBS SA detine controlul absolut al acestei companii, avand contributie de 100% in capitalul QUALITANCE US. Astfel, la sfarsitul anului 2019, Qualitance este prezenta pe 3 continente (Europa, Australia si America), dezvoltand parteneriate de succes cu noi clienti

Cifra de afaceri consolidata, la nivelul grupului, preliminara pentru sfarsitul anului 2019 atinge suma de 51.5 mil RON, din care 48.7 mil RON reprezinta venituri din QUALITANCE Romania, 2.4 mil RON venituri din QUALITANCE Australia si 0.4 venituri din Qualitance US, tinand cont de eliminarea tranzactiilor intragrup. Comparativ cu decembrie 2018, cifra de afaceri consolidata, preliminara, a crescut in decembrie 2019 cu 1% (0.3 mil RON). La nivel geografic, cifra de afaceri a Qualitance Romania provine din venituri obtinute in Europa, inclusiv Romania, si Statele Unite ale Americii.

O suma importanta prelimineaza societatea pe linia de alte venituri din exploatare, respectiv 2 mil. RON, reprezentand venituri aferente productiei nereceptionate, ca urmare a dezvoltarii unei platforme - QUALITANCE Technology Platform.

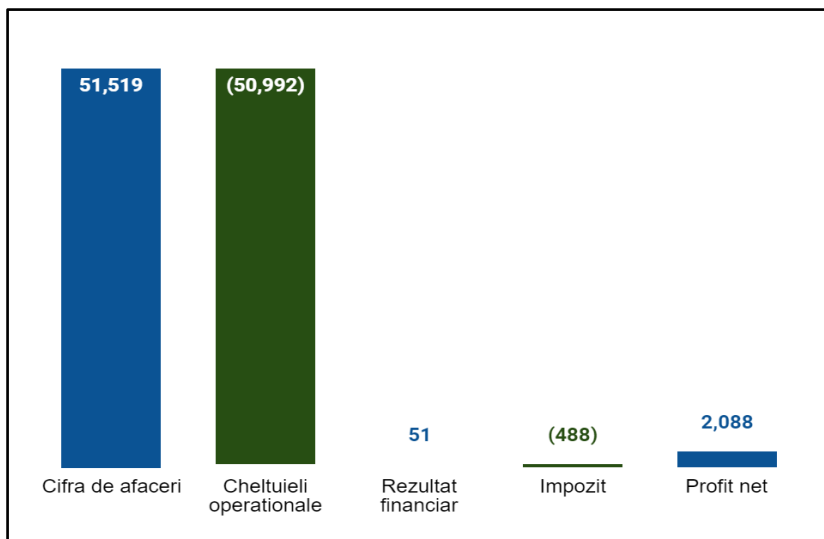
Profitul operational preliminar pentru sfarsitul anului 2019 este de 2.5 mil RON, din care QUALITANCE Romania a contribuit estimativ cu 2.7 mil RON, Qualitance US cu -0.2 mil estimat si QUALITANCE Australia a contribuit cu estimativ 30 mii RON.

Cheltuielile operationale preliminare, la sfarsitul anului 2019, la nivel de grup, sunt in valoare de 25.6 mil RON – dintre care 85% (23.3 mil RON) preliminare pentru QUALITANCE Romania, 13% pentru QUALITANCE Australia (2.6 mil RON) si 2% pentru Qualitance US (0.3 mil RON). In dec 2018, s-au inregistrat cheltuieli operationale mai mici cu 5% (1.1 mil RON).

Cheltuielile cu personalul au o valoare consolidata, preliminara, de 24.7 mil RON, din care 22.1 mil RON sunt cheltuieli generate de Qualitance Romania, 0.3 de Qualitance US si 0.3 mil RON de Qualitance Australia.

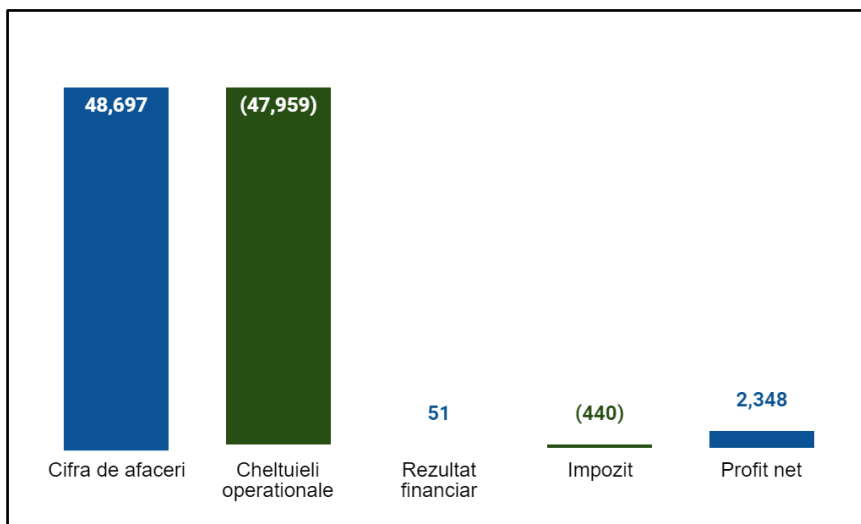
Rezultatul consolidat inaintea calcularii dobanzilor, taxelor, deprecierii si amortizarii (EBITDA), preliminar, este un profit estimat la valoarea de 3.1 mil RON, din care 3.3 mil RON este rezultat obtinut de Qualitance Romania, o pierdere estimata de -0.2 mil RON obtinuta de Qualitance US, si un profit de 30 mii RON estimat a se obtine de Qualitance Australia.

Profitul net preliminar, consolidat la nivelul grupului este de 2.1 mil RON, din care 2.3 mil RON reprezinta profit preliminar pentru QUALITANCE Romania. QUALITANCE US are o pierdere neta preliminara in valoare de -0.2 mil RON, iar QUALITANCE Australia are o pierdere neta preliminara in valoare de -17 mii RON.



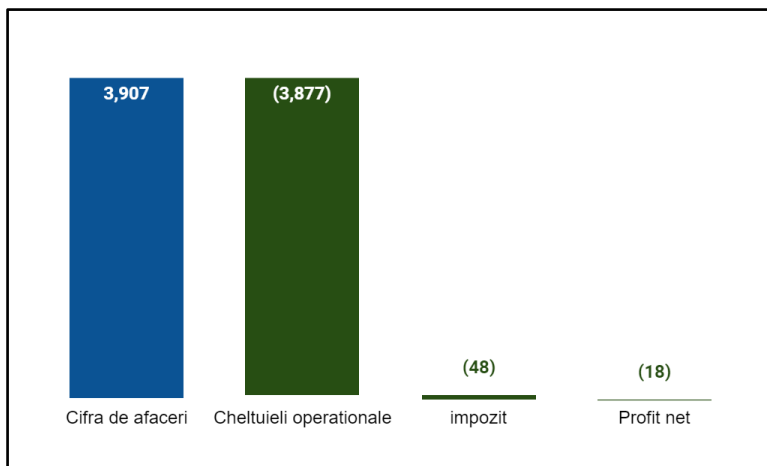
Grafic: Contul de profit si pierdere consolidat,⁷ preliminar, pentru decembrie 2019 (mii RON); Sursa QUALITANCE QBS SA

Graficele de mai jos reprezinta contul de profit si pierdere preliminar, pentru Qualitance QBS Romania, Qualitance Australia si Qualitance US.

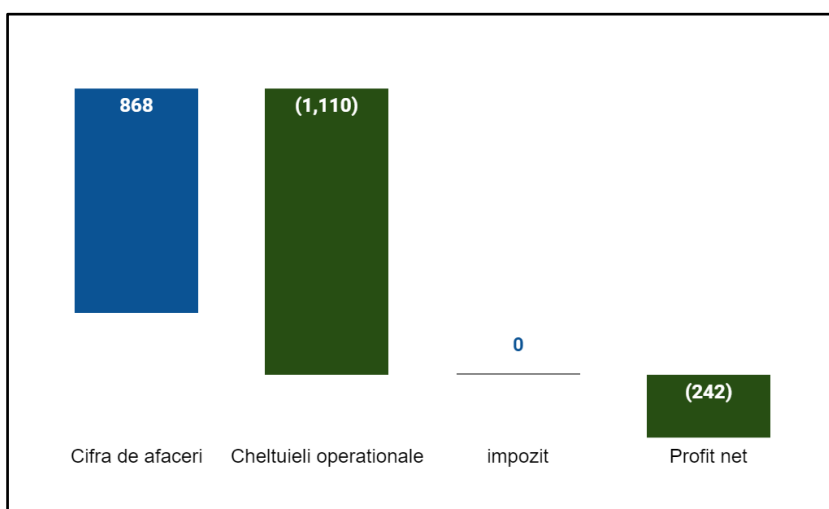


Grafic: Contul de profit si pierdere preliminar la decembrie 2019, pentru Qualitance QBS Romania, (mii RON); Sursa QUALITANCE QBS SA

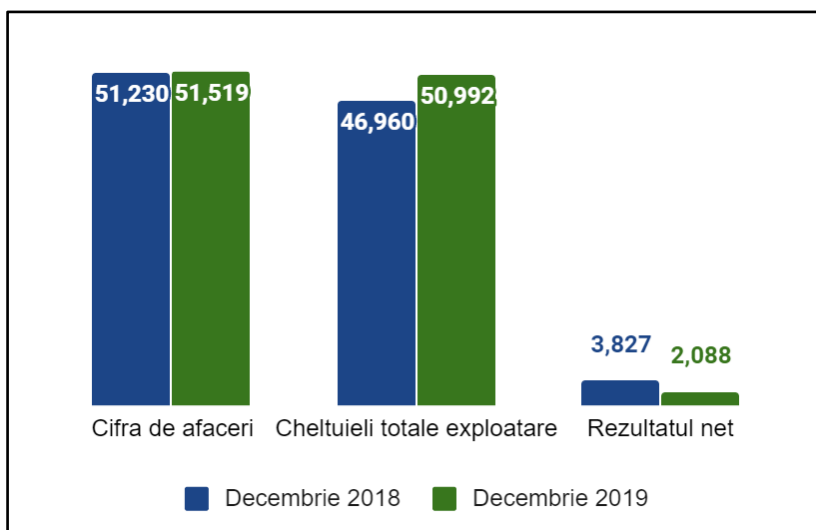
⁷ Rezultatele financiare consolidate reprezinta rezultate financiare agregate obtinute de Qualitance QBS SA, Qualitance US si Qualitance Australia, neauditate si pentru care societatea mama nu a depus situatii financiare consolidate.



Gravic: Contul de profit si pierdere preliminar la decembrie 2019, pentru Qualitance Australia, (mii RON); Sursa QUALITANCE QBS SA



Gravic: Contul de profit si pierdere preliminar la decembrie 2019, pentru Qualitance US, (mii RON); Sursa QUALITANCE QBS SA



Gravic : Rezultate financiare dec 2018 - preliminar dec 2019, consolidat⁸ (mii RON); Sursa QUALITANCE QBS SA

⁸ Rezultatele financiare consolidate reprezinta rezultate financiare agregate obtinute de Qualitance QBS SA, Qualitance US si Qualitance Australia, neauditate si pentru care societatea mama nu a depus situatii financiare consolidate.

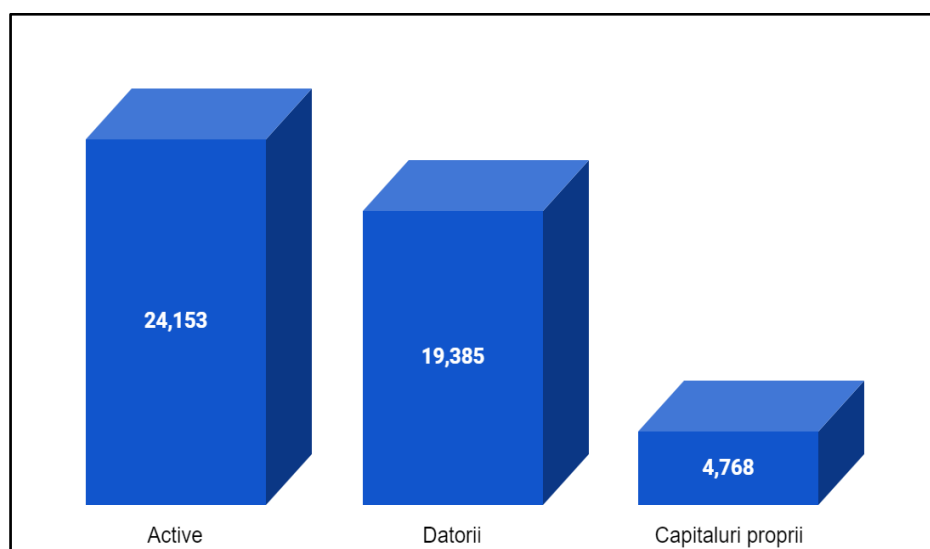
La decembrie 2019, total activ preliminar este in suma de 24.1 mil RON, din QUALITANCE Romania provenind 22.7 mil RON, din QUALITANCE US 0.5 mil RON si din QUALITANCE Australia 0.9 mil RON. Fata de 2018, se inregistreaza o crestere de 46%, provenind de la o valoare ridicata a stocurilor, datorita dezvoltarii platformei QUALITANCE Technology Platform amintita mai sus (estimat 1.5 mil RON) si ca urmare a cresterii disponibilului bancar. Imobilizarile financiare preliminare crsc, datorita majorarii optiunilor de participatii detinute la societatea ReadyUp (mentionata mai sus), dar si datorita investitiilor in cadrul entitatilor din grup (QUALITANCE Australia si Qualitance US).

Datoriile totale consolidate, preliminare, prezinta o valoare de 19.3 mil RON, din care 18.9 apartin QUALITANCE Romania, 0.3 mil RON QUALITANCE US si 0.1 mil RON QUALITANCE Australia.

In cursul trimestrului 4 din 2019, Emitentul a platit catre actionari dividende declarate si neplatite, in suma de 0.9 mil. RON.

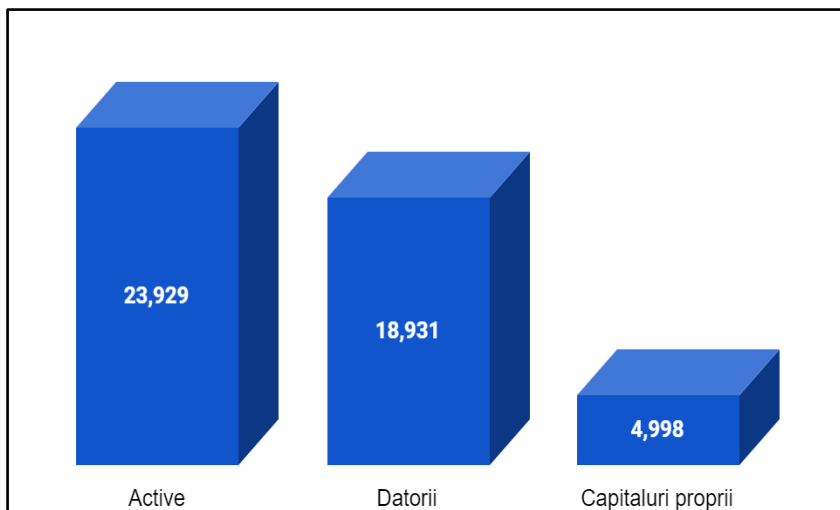
Pentru sfarsitul anului 2019 se estimeaza un grad de indatorare de 79%, calculat ca raport intre datorii totale si activ total, avand in vedere cresterea datoriilor ca urmare a obtinerii imprumului din emisiunea de obligatiuni.

La sfarsitul anului 2019, se estimeaza o valoare a capitalurilor proprii (valoarea activului net) in suma de 4.7 mil RON, din care 4.9 mil RON pentru Qualitance Romania, -0.2 mil RON pentru Qualitance US si 12 mii RON pentru Qualitance Australia.

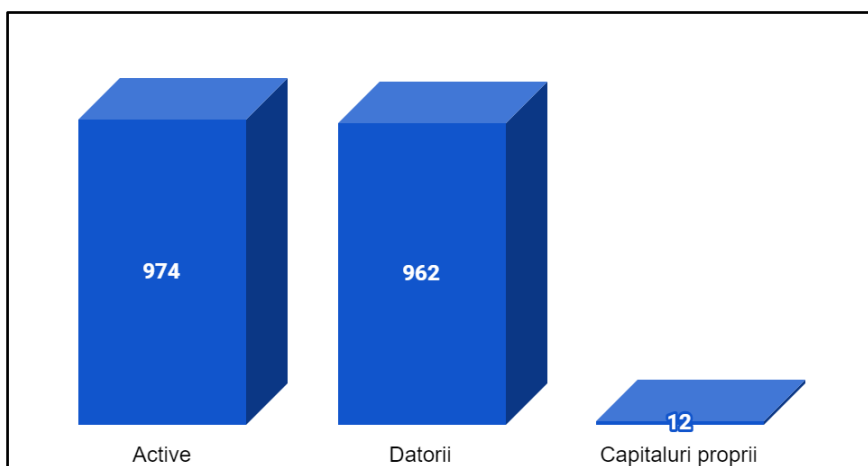


Grafic: Situatie pozitie financiare la decembrie 2019, preliminar, consolidat⁹ (mii RON); Sursa QUALITANCE QBS SA

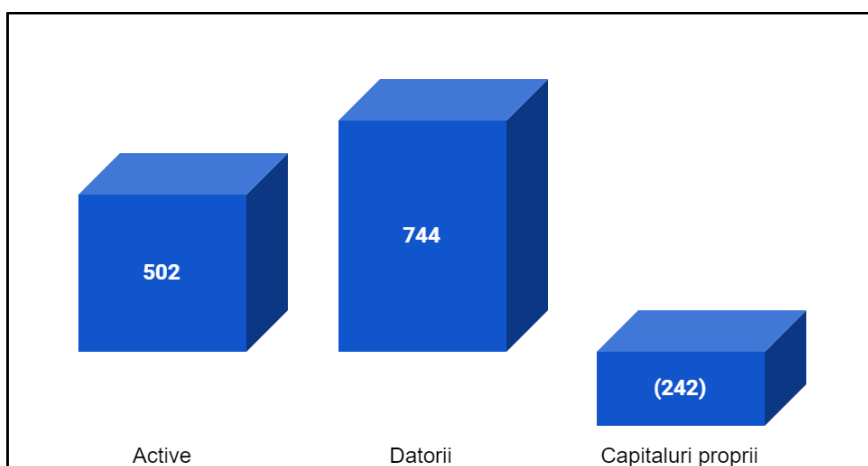
⁹ Rezultatele financiare consolidate reprezinta rezultate financiare agregate obtinute de Qualitance QBS SA, Qualitance US si Qualitance Australia, neauditate si pentru care societatea mama nu a depus situatii financiare consolidate.



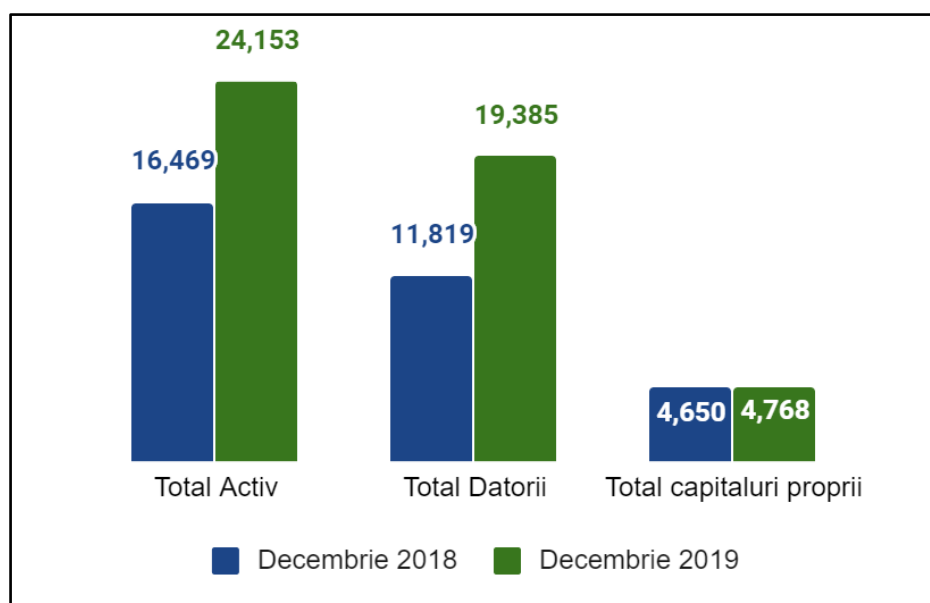
Grafic: Situatia pozitie financiare la decembrie 2019, preliminar, pentru Qualitance QBS Romania (mii RON); Sursa QUALITANCE QBS SA



Grafic: Situatia pozitie financiare la decembrie 2019, preliminar, pentru Qualitance Australia (mii RON); Sursa QUALITANCE QBS SA



Grafic: Situatia pozitie financiare la decembrie 2019, preliminar, pentru Qualitance US (mii RON); Sursa QUALITANCE QBS SA



Grafic: Situatia pozitie financiare decembrie 2018 - preliminar decembrie 2019, consolidat11 (mii RON); Sursa QUALITANCE QBS SA

Indicatori financiari pe ultimii 4 ani fiscali incheiati (2016, 2017, 2018, preliminar 2019)

Indicatori financiari (mil RON)	Dec 2016	Dec 2017	Dec 2018	Dec 2019 (preliminar/consolidat*)
Cifra de afaceri	27.39	37.64	51.23	51.52
EBITDA	2.58	2.07	5.03	3.15
Marja EBITDA (%)	9%	5%	10%	6%
Marja profitului net	7%	4%	7%	4%
Rentabilitatea economica	19%	11%	23%	9%
Rata rentabilitatii financiare	94%	74%	82%	44%
Rata profitului net	7%	4%	7%	4%

Sursa QUALITANCE QBS SA

Marja EBITDA, calculata ca raport intre EBITDA si Cifra de afaceri neta, este indicatorul care reflecta rentabilitatea activitatii de baza, operationale a societatii. In perioada 2016-2019, acest indicator a avut o valoare medie de 8%.

Marja profitului net este o masura a profitabilitatii companie, respectiv un indicator pentru procentajul veniturilor care reflecta efectiv profitul pe unitate monetara de vanzari. In perioada 2016-2019, valoarea indicatorului este in medie de 6% , ceea ce inseamna ca starea financiara a societatii este una stabila.

Rata rentabilitatii economice (rezultat net/total activ) exprima eficienta mijloacelor utilizate in procesul de generare a profitului. Rata economica a QUALITANCE in perioada 2016-2019 are o valoare medie de 15%,

ajungand in 2018 la valoare de 23%, si se estimeaza o valoare de 9% pentru sfarsitul anului 2019. Valoarea rentabilitatii economice este mult superioara ratei de inflatie in anii analizati, ceea ce inseamna ca societatea este profitabila si atractiva din punct de vedere investitional.

Rata rentabilitatii financiare (rezultat net/capitaluri proprii) exprima capacitatea societatii de a degaja profit din capitalul propriu angajat in activitatea sa. Valoarea medie a rentabilitatii financiare este de 74% in 2016-2019.

Ratele rentabilitatii economice si financiare au valori in crestere, ceea ce sugereaza ca societatea este profitabila si respecta inegalitatea teoretica rentabilitate financiara > rentabilitate economica.

Rata profitului net (profit net/cifra de afaceri) este un indicator financiar de profitabilitate, care ne arata in procente cat de profitabila este activitatea totala a societatii. In perioada analizata, valoarea medie a ratei profitului net este de 6%, ceea ce inseamna ca societatea a avut o situatie stabila din punct de vedere financiar, si o activitate profitabila.

13. DECLARATIE REFERITOARE LA POLITICA SI PRACTICA PRIVIND PROGNOZELE, IN CONCORDANTA CU PRINCIPIILE DE GUVERNANTA CORPORATIVA PENTRU SOCIETATILE ADMISE IN CADRUL SMT:

Compania nu are o politica formalizata pentru prognoze, dar intocmeste previziuni anuale, pe care le revizuieste si actualizeaza periodic, in functie de evolutia activitatii. Lunar, se studiaza evolutia contului de profit si pierdere si a situatiei financiare, analizand deviatii fata de plan si revizuirea acestuia.

In procesul de realizare a estimarilor bugetare, QUALITANCE urmareste mediul economic si financiar national dar si international, prognozele realizate de catre Banca Nationala a Romaniei, a Australiei si SUA. Un factor important in realizarea planului bugetar il reprezinta informatiile primite de la colegii implicati in procesul operational, de la clientii si furnizorii Societatii.

Previziunile despre viitor sunt realizate cu buna-credinta de catre managementul societatii, pe baza informatiilor curente si a unor procese rezonabile de previziune.

14. DECLARATIE REFERITOARE LA POLITICA SI PRACTICA PRIVIND DIVIDENDELE, IN CONCORDANTA CU PRINCIPIILE DE GUVERNANTA CORPORATIVA PENTRU SOCIETATILE ADMISE IN CADRUL SMT:

Politica de dividende QUALITANCE este sa asigure un echilibru intre profitul reinvestit si cel distribuit catre actionari. In medie pe ultimii 3 ani au fost distribuite approx 67% din dividende, restul fiind reinvestit.

In ultimul an, compania a inregistrat un payout ratio de 50%, in timp ce media pe ultimii 3 ani este de aproximativ 67%.

Managementul societatii estimeaza, in conditii normale de profitabilitate, pentru urmasorii doi ani, un payout ratio de 40% in 2020 si 2021, in timp ce pe viitor previzioneaza un nivel de 30%. In prezent, Compania are o decizie a Consiliului de Administratie ce are in vedere politica de alocare a dividendelor pe viitor.

15. DESCRIEREA PLANULUI DE DEZVOLTARE A AFACERII:

Pentru urmasorii 3 ani, Societatea isi propune sa extinda in mod semnificativ vanzarile si investitiile in proprietate intelectuala:

- deschiderea unor noi entitati in strainatate, cu scopul de a stabili, dezvolta si creste relatiile cu clientii din Europa, pentru ambele linii de business;
- dezvoltarea echipei de vanzari din Romania, dar si din celelalte subsidiare;
- largirea portofoliului de clienti, urmarind dezvoltarea de proiecte globale de transformare digitala in corporatii din Fortune 500, dar si a propriei platforme de tehnologie;
- extinderea QUALITANCE Technology Platform.
- potentiale achizitii

Dezvoltarea din perioada urmatoare este construita pe potentialul pietei internationale si nationale, oferind servicii de consultanta in domeniul transformarii digitale si al inovatiei, servicii complete de design si dezvoltare de produs, dezvoltare de solutii digitale folosind tehnologii emergente precum Inteligenta Artificiala si Machine Learning, servicii per proiect sau la cerere de dezvoltare software, testare software, infrastructura si suport tehnic, licentiere de platforme tehnologice care accelereaza dezvoltarea de software prin integrarea de componente care permit eficientizarea procesului de dezvoltare software atat la nivel de durata, cat si la nivel de costuri.

QUALITANCE estimeaza o crestere a cifrei de afaceri la nivelul Grupului in medie cu 20% (in perioada 2019-2022) sau un CAGR de 19% (calculat pe o perioada de 4 ani, incepand cu 2019). Pentru anul financiar 2019, cifra de afaceri estimata este de 51.9 mil RON, anticipand cresteri anuale pana la nivelul de 104.7mil RON in anul 2022.

EBITDA estimat pentru anii 2019-2022 prezinta in medie o crestere de 47%, estimand o valoare de 4.7 mil RON in 2019, respectiv 20.3 mil. RON in 2022.

Cresterea estimata a cifrei de afaceri genereaza o crestere previzionata mai mica a cheltuielilor, rezultatul prognozat pentru perioada urmatoare urmand sa fie un profit net la nivelul grupului in valoare de 3.5 mil RON in 2019, respectiv pana la 15 mil RON in 2022.

In prezent se analizeaza posibilitatea unei reorganizari corporatiste sub forma unei societati de tip holding care va fi controlata in continuare de fondatori, menita sa optimizeze din punct de vedere organizatoric si operational activitatea. Implementarea unei astfel de reorganizari, daca se va realiza, va avea in vedere inclusiv necesitatea ca Emitentul sa isi poata respecta obligatiile asumate prin emisiunea de obligatiuni. In acest sens, eventuala entitate-holding se va angaja sa sustina in mod adecvat plata de catre Qualitance Qbs SA a cupoanelor si a principalului prezentei oferte de obligatiuni, in situatia in care fondurile atrase prin oferta de obligatiuni au fost utilizate in dezvoltarea altor entitati decat Qualitance QBS S.A.

16. FACTORI DE RISC

Orice investitie in valori mobiliare implica anumite riscuri. In ipoteza in care oricare dintre riscurile de mai jos s-ar materializa, acest fapt ar putea afecta activitatea, situatia financiara, rezultatele operationale sau perspectivele Societatii. Riscuri suplimentare si incertitudini necunoscute in prezent sau care, in momentul de fata, sunt considerate nesemnificative, pot avea, de asemenea, in viitor, un efect negativ semnificativ asupra activitatii, situatiei financiare, rezultatelor operationale sau asupra perspectivelor Societatii.

Descrierea de mai jos a factorilor de risc nu se doreste a fi exhaustiva si nu este o prezentare completa a tuturor riscurilor si a aspectelor semnificative ce tin de investitia in Obligatiunile emise de Emitent. Cu toate acestea, Societatea considera ca factorii de risc prezentati mai jos reflecta, in prezent, acei factori care ar putea afecta semnificativ Societatea si activitatea acesteia.

Oricare dintre factorii de risc mentionati in cele ce urmeaza ar putea avea, in mod individual sau agregat cu alti factori de risc sau in anumite circumstante, efecte nefavorabile semnificative asupra activitatii, situatiei financiare, rezultatelor operationale sau asupra perspectivelor Emitentului, precum si asupra pretului de piata al Obligatiunilor emise de Emitent.

Emitentul prezinta, in cele ce urmeaza, o descriere a riscurilor si a incertitudinilor pe care le considera semnificative, insa este posibil ca aceste riscuri si incertitudini sa nu fie singurele cu care se poate confrunta Societatea. Alti factori de risc si incertitudini, inclusiv cei despre care nu are cunostinta in prezent sau care sunt considerati ca nesemnificativi, ar putea avea efectele nefavorabile mentionate mai sus.

In aceasta sectiune, ordinea prezentarii factorilor de risc este aleatorie si nu intr-o ordine asumata a prioritatii.

- **Riscuri legate de activitatea societatii**

Riscul asociat cu angajatii si personalul cheie

In procesul de recrutare, compania se confrunta cu o piata in care exista competente nisate, putini specialisti cu nivel ridicat de senioritate, ce detin cunostintele si specializarile necesare. Toti acesti factori cresc riscul de a intarzia anumite proiecte sau chiar de a le pierde. Piata de IT este in crestere, iar QUALITANCE are nevoie de specialisti care sa poata dezvolta produse inovatoare si coduri de calitate.

Activitatea societatii depinde de restructurarea, dar si de pastrarea angajatilor cheie, ce sunt importanti pentru dezvoltarea viitoare a societatii. Prin urmare, exista riscul ca, in viitor, compania sa nu isi poata pastra personalul cheie implicat in activitatile societatii ori sa nu poata atrage alti membri calificati in echipa de conducere, ceea ce ar afecta pozitia de piata, viitoarele proiecte ce doresc a fi realizate de societatii, precum si dezvoltarea sa viitoare. Astfel, atat pierderea membrilor conducerii societatii, cat si a angajatilor cheie ar putea avea un efect negativ semnificativ asupra activitatii, pozitiei si rezultatelor financiare ale societatii. Exista posibilitatea ca, in viitor, compania sa se confrunte cu o lipsa de personal calificat si specializat. Conditile macroeconomice din Romania privind piata muncii din domeniul IT, influenteaza in prezent emigrarea specialistilor din domeniu.

Cultura organizationala este orientata pe oameni. Compania este foarte atenta la nevoile de dezvoltare ale acestora, facand eforturi constante in sensul reducerii riscului de a pierde angajati cu abilitati specifice si roluri cheie.

Compania implementeaza un plan de masuri de retentie printre care mentionam renegocierea salariului anual, acordarea de bonusuri de performanta, procese de evaluare continua, traininguri pentru dezvoltare profesionala (subscriptii la platforma e-learning, biblioteca), dar si posibilitatea distribuirii de actiuni prin intermediul unor programe de stock option plan.

Riscuri economice generale

Activitatile Emitentului sunt influentate de ciclurile economice si de conditiile economice generale. Atat crizele financiare internationale, cat si mediul economic instabil pot duce la crearea unor efecte negative semnificative asupra activitatii, rezultatelor operationale si pozitiei financiare a Emitentului. Turbulentele de natura socio-politica pot, de asemenea, influenta activitatea Societatii. Pietele financiare internationale au resimtit efectele crizei financiare mondiale declansata in anul 2008. Aceste efecte s-au resimtit si pe piata financiara romaneasca sub forma lichiditatii scazute a pietei de capital, precum si printr-o crestere a ratelor de dobanda de finantare pe termen mediu, din cauza crizei globale de lichiditate. Pe viitor, un astfel de scenariu s-ar putea repeta si eventualele pierderi semnificative suferite de piata financiara internationala, cu implicatii majore pe piata din Romania, ar putea afecta capacitatea Emitentului de a obtine imprumuturi sau finantari noi, in conditii sustenabile.

Pe langa piata din Romania, activitatea Grupului este impactata de evolutiile economice si de piata din Australia si Statele Unite ale Americii.

Riscul de piata

Instabilitatea cererii, a vanzarilor, a preturilor determina aparitia riscului de piata. Activitatea Societatii depinde de evolutiile economice si de piata din Romania dar si din afara tarii. Comparativ cu pietele dezvoltate de la nivel international, in Romania companiile se confrunta cu riscuri mai mari, acestea putand fi de natura economica, politica sau juridica.

Managementul Societatii nu poate estima cu precizie efectele influentelor pietei asupra rezultatelor si pozitiei financiare, dar depune toate diligentele necesare in asigurarea stabilitatii financiare.

Riscul de pret

Riscul de pret este o componenta a riscului de piata, care poate sa apara din fluctuatiile preturilor serviciilor oferite de Companie, astfel incat contractele existente sa devina neprofitabile.

Acest risc vizeaza: riscul fluctuatiei preturilor componentelor cheltuielilor fixe, si riscul fluctuatiei pretului la elementele ce alcatuiesc cheltuielile variabile ale proiectelor societatii.

QUALITANCE incearca sa minimizeze riscul de pret cu ajutorul urmatoarelor actiuni:

- Compania nu are contracte cu preturi fixe pentru livrari succesive pe perioade indelungate de timp. Daca sunt clienti care solicita un astfel de pret, atunci QUALITANCE va include clauze limitative de variatie a pretului
- in cazul cresterii costurilor cu forta de munca, neavand contracte cu preturi fixe cu clientii, compania poate oferta cu preturi tinand cont de situatia curenta. Pe piata tehnologiei informatice, costurile cu forta de munca sunt in crestere, aspect care afecteaza intreaga industrie, nu numai compania
- practicarea unei politici de preturi prin care se urmareste actualizarea acestora in functie de evolutia preturilor de piata, nivelul preturilor fiind competitiv in ceea ce priveste concurenta pe plan local si international

Riscul datorat schimbarilor in tehnologie

Deoarece evolutia tehnologiei are un rol foarte de important in activitatea societatii, anticiparea schimbarilor in acest domeniu poate imbunatati pozitia QUALITANCE pe piata. Dupa cum orice ezitare, intarziere sau eroare in previzionarea evolutiei tehnologiei sau in achizitionarea, dezvoltarea, oferirea clientilor catre clienti a celor mai adecvate realizari in domeniu, poate aduce Societatii reducerea sau chiar pierderea portofoliului de clienti. Un astfel de risc poate conduce la diminuarea surselor de venit si la scaderea pozitiei de pe piata a societatii. Astfel, QUALITANCE investeste in dezvoltarea serviciilor de IT oferite, punand la dispozitia clientilor sai cele mai noi tehnologii si dezvoltari din industria IT.

Riscul fluctuatiilor cursului valutar si a inflatiei

Riscul valutar se manifesta sub forma posibilitatii inregistrarii unor pierderi, fie ca urmare a pastrarii sau incasarii unei valute, fie datorita efectuarii de operatiuni de schimb valutar, la o data ulterioara predeterminata.

In prezent, moneda oficiala a Romaniei are un regim al cursului de schimb variabil, avand fluctuatii lunare. Compania este expusa riscului valutar prin numerarul detinut si prin incasarile de la clientii din afara tarii. Creantele si datoriile in valuta sunt exprimate in lei, la cursul de schimb valabil la data bilantului, comunicat de Banca Nationala a Romaniei. Diferentele rezultate din cursurile de schimb sunt inregistrate in contul de profit si pierdere, iar acestea nu impacteaza fluxurile de numerar pana la momentul lichidarii datoriei sau a creantei.

Compania prezinta un risc valutar legat de imprumutul de obligatiuni in EUR, in contextul in care incasarile sale majoritare sunt in RON, USD si AUD.

Riscul de inflatie poate sa apara atunci cand rata de inflatie creste peste nivelul asteptat, si ar putea determina scaderea puterii de cumparare a societatilor, aspecte ce pot avea impact negativ asupra situatiei financiare a Societatii.

Riscul de lichiditate

Riscul de lichiditate este corelat cu detinerea de active imobilizate sau financiare si transformarea acestora in active lichide. Activitatea societatii nu depinde de detinerea de astfel de active si de transformarea acestora in lichiditati. Activele societatii sunt reprezentate de echipamente tehnologice utilizate in prestarea serviciilor oferite clientilor. In totalul activelor cea mai mare pondere o au disponibilitatile bancare si creantele. In acest context, riscurile mai importante pentru companie sunt riscul de cash flow si cel de credit.

Riscul de poprire a conturilor

Poprirea conturilor este o masura de executare silita care poate fi aplicata pentru o Companie. Astfel, conturile Emitentului pot fi blocate ca rezultat al popririi, in cazul in care creditorii ai Emitentului solicita aceasta masura pentru a isi recupera creante. Poprirea conturilor Emitentului atrage blocarea sumelor din conturile poprite si poate conduce la ingreunarea sau imposibilitatea Societatii de a isi onora obligatii ulterioare, in termenii agreati, fapt ce ar putea avea un efect negativ semnificativ asupra activitatii, situatiei financiare sau rezultatelor operationale ale Societatii.

Riscul preturilor de transfer

Riscurile preturilor de transfer se manifesta atunci cand exista tranzactii intre societatile afiliate, care nu au fost realizate la pret de piata. Ca masura de precautie fata de expunerea la acest risc, QUALITANCE a implementat o politica de preturi de transfer, validata de consultanti specializati in domeniul preturilor de transfer, prin care stabileste metodologia de calcul a preturilor aferente tranzactiilor din cadrul grupului. Semestrial, aceste preturi sunt revizuite si daca este cazul actualizate, astfel incat sa fie respectata politica de preturi de transfer.

Riscul investitiilor in alte companii

Emitentul poate decide investitia in alte companii din acelasi domeniu de activitate, luand decizia de investitie in mod rezonabil, fundamentat si diligent in functie de oportunitatile viitoare. Emitentul poate decide investitia in companii ce deruleaza activitati incadrate in aceeasi linie de activitati, sau a unor activitati complementare, luand in calcul integrarea acestor linii in cadrul activitatii principale ale societatii. Dar, din motive ce nu tin de Emitent, investitia se poate dovedi a fi sub estimarile prognozate de Emitent la momentul luarii deciziei de investitie, astfel aceasta demonstrandu-se a fi nefavorabila ulterior. In cazul preluarii altei companii sau a unei detineri semnificative in alte companii, Emitentul nu poate garanta pastrarea portofoliului de clienti ale societatii achizitionate sau generarea aceleasi marje de profit inregistrate anterior de acestea.

De asemenea, investitia in optiuni de participatie, precum cel cu partenerul de afaceri american, ReadyUp, prezentata anterior in cadrul Memorandumului, are un grad redus de lichiditate, acesta reprezentand un risc pentru Emitent.

Riscul asociat planului de dezvoltare

In ciuda estimarilor calculate de care Emitent, din motive ce nu tin cont in intregime de acesta, planurile de extindere a activitatii derulate de companie, atat pe plan intern, cat si pe pietele externe ar putea sa nu fie realizabile. In cazul anumitor investitii derulate de catre companie, acestea se pot dovedi a nu fi la fel de profitabile sau chiar neprofitabile fata de estimarile initiale, ce au dus la luarea deciziei de investire, fapt ce ar putea avea un efect negativ semnificativ asupra activitatii, situatiei financiare sau rezultatelor operationale ale Societatii.

Riscul operational

Sistemele IT sunt vulnerabile la o serie de provocari externe sau interne, cum ar fi virusi informatici, accesul ilegal cu rea-credinta la sistemele informatice, deteriorarea fizica a centrelor IT vitale si defectiuni software sau hardware. In plus, alte riscuri operationale pot aparea in urma unor procese sau proceduri aplicate neadecvat de catre persoane din cadrul societatii, sau cauzate de ineficienta unor sisteme, sau evenimente externe societatii. Materializarea acestui risc, dar si cele de natura securitatii cibernetice, implementand proceduri la nivel intern ar putea avea un efect negativ semnificativ asupra activitatii, situatiei financiare sau rezultatelor operationale ale Societatii.

Riscul cu clienti semnificativi

Compania deruleaza activitati de furnizare de servicii de tip technology outsourcing, aceasta activitate reprezentand una dintre liniile de business principale ale Societatii. Exista riscul, in cazul unor situatii de

natura nefavorabila ca Societatea sa nu reinnoiasca contractele cu anumiți clienti importanti, fapt ce ar putea duce avea un efect negativ semnificativ asupra activitatii, situatiei financiare sau rezultatelor operationale ale Societatii.

Riscul pierderii reputatiei

Reprezinta un risc implicat in cadrul activitatii Emitentului, reputatia acestuia fiind deosebit de importanta in obtinerea de noi contracte si prestarea serviciilor. Capacitatea de a-si extinde portofoliul de clienti, dar si de a ii pastra pe cei existenti, pentru a dezvolta activitatea Societatii, tine de recunoasterea capabilitatii Emitentului si a proiectelor deja realizate de acesta. In domeniul in care activeaza Societatea, criteriile precum livrarea in timp util, raspunsul prompt la cererea clientului, dezvoltarea produsului dorit, dar si remedierea posibilelor problemelor intampinate in relatia cu clientii pot deveni decisive in imbunatatirea reputatiei Emitentului. Publicitatea negativa si opinia publica negativa reprezinta factori ce trec de controlul direct al Societatii si pot avea un efect negativ semnificativ asupra activitatii, situatiei financiare sau rezultatelor operationale ale Emitentului.

Risc privind protectia GDPR

Compania implementeaza in prezent o procedura privind pastrarea confidentialitatii datelor cu caracter personal, pentru a exclude expunerea la incalcarea dispozitiilor legale ce reglementeaza protectia datelor cu caracter personal in vigoare in spatiul european. Compania ia in calcul acest risc si ia masuri de precautie in vederea protejarii datelor clientilor, in conformitate cu cerintele legale in vigoare. Desi Emitentul ia toate masurile de precautie impuse in acest domeniu, exista posibilitatea ca, avand in vedere ca desfasoara relatii comerciale cu diversi parteneri contractuali, acestia sa nu respecte pe deplin termenii contractuali relevanti si toate obligatiile referitoare la protectia datelor impuse acestora.

Riscul asociat cu realizarea estimarilor bugetare

In procesul de realizare a estimarilor bugetare, QUALITANCE urmareste mediul economic si financiar national dar si international, prognozele realizate de catre bancile centrale a Romaniei, a Australiei si SUA. Un factor important in realizarea planului bugetar il reprezinta informatiile primite de la colegii implicati in procesul operational, de la clientii si furnizorii Societatii. Desi estimarile si planurile Emitentului prezentate in acest Memorandum sunt oferite cu buna credinta, pot interveni diversi factori care sa duca la nerealizarea rezultatelor asteptate de Emitent si prezentate in cadrul acestui document, fapt care poate avea un efect negativ semnificativ asupra activitatii, situatiei financiare sau rezultatelor operationale ale Emitentului.

Riscul asociat modificarilor structurale ale Emitentului

Emitentul ia in considerare posibilitatea aparitiei unor modificari structurale in perioada urmatoare care poate include posibilitatea transformarii intr-o structura de tip holding cu scopul optimizarii la nivel comercial, organizatoric si fiscal a operatiunilor sale. Aceasta posibilitate poate implica riscuri in ceea ce priveste constituirea noii structuri organizatorice, ce tin de restructurarea activitatilor actuale, cu impact asupra fiabilitatii noii structuri. In acest sens, capacitatea financiara a Qualitance Qbs S.A. poate avea de suferit. Totusi, in eventualitatea infiintarii unei noi entitati de tip holding, aceasta eventuala entitate-holding se va angaja sa sustina mod adecvat plata de catre Qualitance Qbs SA a cupoanelor si a principalului prezentei oferte de obligatiuni, in situatia in care fondurile atrase prin oferta de obligatiuni au fost utilizate in dezvoltarea altor entitati decat Qualitance QBS S.A.plata cupoanelor si a principalului de catre Qualitance

Qbs SA prezentei oferte de obligatiuni, in situatia in care activitati desfasurate sau entitati detinute la momentul actual de catre Qualitance Qbs SA vor fi preluate de catre entitatea-holding. De asemenea, un alt factor de risc este generat de faptul ca Emitentul intentioneaza sa utilizeze fondurile atrase prin emisiunea de obligatiuni Q22E pentru finantarea activitatii curente a societatii si a subsidiarelor / altor companii din acelasi grup cu societatea, inclusiv a eventualei extinderi a activitatii atat pe piata interna cat si pe pietele externe.

Risc asociat ratelor dobanzilor si surselor de finantare

In cazul deteriorarii mediului economic in cadrul caruia opereaza Emitentul, acesta s-ar putea gasi in imposibilitatea contractarii unui nou credit in conditiile anterioare, fapt ce ar putea duce la cresterea costurilor de finantare si ar afecta situatia financiara a Societatii.

Risc asociat cu insolventa si falimentul

Legislatia in vigoare din Romania privind falimentul si executarea silita nu ofera acelasi nivel de drepturi, remedii si protectii de care se bucura creditorii conform regimurilor juridice din alte jurisdicii ale Uniunii Europene. In special, legislatia si practica privind falimentul si executarea din Romania pot face recuperarea de catre Emitent a sumelor legate de creantele garantate si negarantate in instantele din Romania mult mai dificila si indelungata comparativ cu alte tari. In ultimii ani, insolventa in Romania a cunoscut o dinamica nefavorabila, societatile insolvabile, precum si societatile care au raportat pierderi nete, fiind in mare parte responsabile de inrautatirea disciplinei de plata din intreaga economie.

Incapacitatea de a obtine remedii legale eficiente intr-un timp rezonabil poate avea un impact negativ asupra activitatii desfasurate de catre Emitent, atat privind situatia financiara, cat si rezultatele operatiunilor, lichiditatea sau perspectivele viitoare ale Emitentului.

Riscul de contrapartida

Riscul ca o terta persoana fizica sau juridica sa nu isi indeplineasca obligatiile conform unui contract incheiat in calitate de client, poate conduce la o pierdere financiara. Acest risc nu poate fi eliminat si materializarea lui ar putea avea un efect negativ semnificativ asupra activitatii, situatiei financiare sau rezultatelor operationale ale Emitentului.

Riscuri generale privind Obligatiunile

Evaluarea Oportunitatii Investitiei

Fiecare potential investitor in Obligatiuni trebuie sa stabileasca, in baza propriei sale analize independente si/sau a recomandarilor profesionale pe care le considera adecvate in conditiile date, oportunitatea investitiei respective.

Fiecare potential investitor ar trebui, in special:

a) sa dispuna de cunostinte suficiente si de experienta pentru a realiza o evaluare semnificativa a Obligatiunilor, a avantajelor si riscurilor pe care le presupune investitia in Obligatiuni si a informatiilor continute in Memorandum sau in orice supliment al acestuia;

b) sa aiba acces la si sa detina informatiile necesare cu privire la metodele si instrumentele analitice adecvate pentru a evalua, in contextul situatiei sale financiare specifice, o investitie in Obligatiuni si impactul Obligatiunilor asupra portofoliului sau general de investitii;

c) sa dispuna de suficiente resurse financiare si de lichiditati pentru a suporta toate riscurile unei investitii in Obligatiuni;

d) sa inteleaga pe deplin termenii Obligatiunilor si sa fie familiarizat cu modul in care evolueaza orice indici si pietele financiare relevante;

e) sa poata sa evalueze (fie pe cont propriu, fie asistat de un consultant financiar) posibilele scenarii privind factorii economici, rata cuponului (dobanzii) si alti factori care pot afecta investitia precum si capacitatea sa de a suporta riscurile aferente.

In lipsa unei analize proprii a investitiei in Obligatiuni, se poate dovedi ca investitia in Obligatiuni nu este adecvata anumitor Investitori.

Riscul legat de investitia directa in obligatiuni

Detinatorii de Obligatiuni ar trebui sa fie constienti asupra riscului asociat cu o investitie directa in Obligatiuni, care este mult mai mare decat riscul asociat unei investitii in titluri de stat sau participatii in fonduri de investitii, in principal din cauza volatilitatii si evolutiei imprevedibile a preturilor obligatiunilor, atat pe termen scurt, cat si pe termen lung.

Regim fiscal

Potentialii cumparatori si vanzatori de Obligatiuni ar trebui sa aiba in vedere ca li se poate cere sa plateasca impozite sau alte taxe documentate sau comisioane in conformitate cu legile si practicile din Romania. Potentialilor investitori li se recomanda sa nu se bazeze doar pe informatiile de natura fiscala continute in prezentul Memorandum, ci sa apeleze la proprii consultanti in legatura cu obligatiile lor fiscale specifice aplicabile achizitiei, detinerii, vanzarii si rascumpararii de Obligatiuni. Doar acesti consultanti sunt in masura sa aprecieze in mod corect situatia particulara a fiecarui potential investitor.

Modificari legislative

Conditiiile Obligatiunilor (inclusiv orice obligatii necontractuale care rezulta din acestea sau in legatura cu acestea) se bazeaza pe legile relevante in vigoare la data acestui Memorandum. Nu se pot oferi asigurari in ceea ce priveste impactul oricarei posibile hotarari judecatoresti sau modificari legislative sau aplicari ori interpretari oficiale a unor astfel de legi sau practici administrative ulterioare datei prezentului Memorandum.

Imposibilitatea listarii Obligatiunilor pe SMT

Admiterea la tranzactionare pe o piata operata de Bursa de Valori Bucuresti este supusa anumitor cerinte. Emitentul intentioneaza sa ia toate masurile care se impun pentru a se asigura ca Obligatiunile sunt admise la tranzactionare pe SMT cat mai repede posibil. Cu toate acestea, nu exista nicio garantie ca, in eventualitatea in care intervin modificari in ceea ce priveste conditiile de admitere, se vor indeplini toate cerintele de listare. Pe cale de consecinta, in cazul in care se modifica conditiile de admitere la tranzactionare aplicabile, nu exista nicio certitudine ca Obligatiunile vor fi admise la tranzactionare pe SMT la BVB.

Obligatiunile pot sa nu fie tranzactionate in mod activ

Ulterior admiterii la tranzactionare in cadrul Sistemului Multilateral de Tranzactionare (SMT) operat de Bursa de Valori Bucuresti este posibil ca Obligatiunile sa nu aiba o piata de tranzactionare definita si, de asemenea, este posibil ca o asemenea piata sa nu se dezvolte niciodata. Daca totusi se va dezvolta o piata de tranzactionare, este posibil ca aceasta sa nu fie foarte lichida. Prin urmare, este posibil ca investitorii sa nu reuseasca sa-si vanda Obligatiunile cu usurinta sau la preturi care sa le asigure un randament comparabil cu cel obtinut in cazul unor investitii similare care au dezvoltat o piata secundara.

Piata romaneasca a obligatiunilor este relativ redusa in comparatie cu alte piete din tarile europene, iar numarul emisiunilor de obligatiuni corporative ale societatilor romanesti este limitat. Nu exista nicio garantie ca Obligatiunile, chiar si in cazul in care se asteapta sa fie listate pe SMT, vor fi tranzactionate in mod activ, si in caz contrar, o astfel de situatie ar fi de natura sa determine o crestere a volatilitatii pretului si/sau sa aiba un impact nefavorabil asupra pretului Obligatiunilor.

Faptul ca Obligatiunile emise ar putea fi admise la tranzactionare pe SMT nu garanteaza tranzactionarea in mod activ a acestora.

Valoarea de piata a Obligatiunilor

Valoarea Obligatiunilor depinde de o serie de factori interdependenti care includ evenimente economice, financiare si politice care au loc in Romania sau in alta parte din lume, inclusiv factori care afecteaza pietele de capital in general si bursele de valori pe care se tranzactioneaza Obligatiunile. Valoarea de piata a Obligatiunilor depinde si de o serie de factori ce tin de societate, sau pot proveni din interiorul societatii, care pot conduce la fluctuatii ale acesteia, precum si operatiunile corporative ale Emitentului. Pretul la care un Detinator de Obligatiuni va putea sa vanda Obligatiunile inainte de scadenta poate contine o reducere din pretul de emisiune sau pretul de cumparare platit de respectivul cumparator care ar putea fi substantiala.

Riscuri izvorate din drepturile Detinatorilor de Obligatiuni

Termenii si conditiile Obligatiunilor contin prevederi care reglementeaza convocarea de adunari ale Detinatorilor de Obligatiuni pentru a dezbate aspecte care afecteaza interesele de ordin general ale acestora. Hotararile adunarilor generale ale Detinatorilor de Obligatiuni pot fi luate cu majoritati diferite de majoritatile necesare pentru adoptarea unor hotarari echivalente in alte state membre UE. De asemenea, majoritatile stabilite pot angaja raspunderea tuturor Detinatorilor de Obligatiuni, inclusiv a celor care nu au participat si nu au votat in cadrul respectivei adunari precum si a acelor Detinatori de Obligatiuni care au votat contrar votului exprimat de majoritatea participantilor.

Riscul de credit

In cazul unei situatii nefavorabile, Emitentul poate ajunge in incapacitatea de a efectua platile sub forma de cupoane si/sau principal si astfel, Emitentul poate ajunge in imposibilitatea rambursarii sumelor aferente emisiunii de Obligatiuni prezente .

Riscul legat de plata principalului si a dobanzilor

In cazul unor riscuri care tin de lichiditatea curenta a Societatii, Emitentul se poate afla in situatia de a nu putea plati la timp, sau a nu putea plati partial sau deloc dobanzi si/sau principal care decurg din actuala emisiune de Obligatiuni. Orice nerespectare a graficului de plati aferente Obligatiunilor se traduce intr-un risc de credit pentru Detinatorii de Obligatiuni. Nu se poate estima in mod rezonabil o perioada de timp precisa in care, in cazul producerii acestui risc, ar urma sa fie platite principalul sau dobanzile (cupoanele) restante. Compania va depune toate eforturile rezonabile in acest sens dar investitorii trebuie sa ia in calcul inclusiv faptul ca aceste sume nu vor putea fi rambursate (in cazul extrem al falimentului Emitentului).

17. INFORMATII PRIVIND VALORILE MOBILIARE CE URMEAZA A FI ADMISE LA TRANZACTIONARE SI LA DESTINATIA FONDURILOR OBTINUTE; INFORMATII CU PRIVIRE LA OFERTE DE VALORI MOBILIARE DERULATE IN PERIOADA DE 12 LUNI ANTERIOARA LISTARII

17.1 INFORMATII PRIVIND VALORILE MOBILIARE CE URMEAZA A FI ADMISE LA TRANZACTIONARE SI LA DESTINATIA FONDURILOR OBTINUTE

Prezentul Memorandum a fost intocmit in vederea admitterii la tranzactionare in cadrul Sistemului Multilateral de Tranzactionare administrat de Bursa de Valori Bucuresti a obligatiunilor emise de Qualitance QBS S.A.

Prin Adunarea Generala Extraordinara a Actionarilor Qualitance QBS S.A. din 03 decembrie 2019, actionarii au aprobat **emiterea de catre Societate a unui numar de cel mult 4,000 obligatiuni nominative, corporative negarantate si neconvertibile**, in forma dematerializata, cu o valoare nominala de 500 euro (EUR) fiecare si o valoare nominala totala maxima de 2,000,000 EUR, denominate in moneda unica europeana (EUR), fara prima de emisiune, cu o scadenta finala de cel mult 3 ani, cu o rata a cuponului fixa situata in intervalul 4.5% - 5.5% pe an si care sa poata fi rascumparate anticipat, integral dar nu si partial, la initiativa societatii, incepand cu al doilea an al duratei de viata a obligatiunilor, in conditiile legii, inclusiv cu oferirea unei prime de rascumparare, pentru a fi oferite investitorilor prin intermediul unui plasament privat. Totodata, au imputernicit Consiliul de Administratie al Societatii sa stabileasca parametrii finali ai emisiunii de obligatiuni aprobate.

In acest context, Emitentul a derulat prin intermediul SSIF Tradeville SA, in perioada 9-11 decembrie 2019 o oferta de obligatiuni adresata unui numar de mai putin de 150 de persoane fizice sau juridice, pe un stat membru al Uniunii Europene, fara intocmirea si publicarea unui prospect. In urma acesteia, au fost emise de catre Qualitance QBS S.A. un numar de 3,000 de obligatiuni corporative negarantate, denominate in EURO, cu o valoare nominala individuala de 500 EUR si o valoare totala de 1,500,000 EUR, emise la data de 16 decembrie 2019, cu scadenta 16 decembrie 2022 si o rata anuala a cuponului fixa de 5%, cupoanele fiind platibile semestrial.

In cadrul plasamentului au fost emise obligatiuni catre 59 de investitori dintre care 1 investitor persoana juridica romana si 58 de persoane fizice, dintre care 57 de persoane fizice romane si 1 persoana fizica straina.

Scadenta:

Data Scadentei Obligatiunilor este in termen de 36 de luni de la Data de Emisiune, adica 16 decembrie 2019.

Rata Cupon (Rata de Dobanda):

Rata nominala anuala a dobanzii este fixa, de 5% per an, cupoanele fiind platibile semestrial la Datele de Plata a Cuponului.

Perioada de cupon va incepe sa curga de la Data de Emisiune, 16 decembrie 2019.

Cuponul (Dobanda) se calculeaza pe baza principiului „act/365” (adica prin raportarea numarului efectiv de zile ce au trecut dintr-o perioada de cupon la un numar de 365 de zile reprezentand un an. De asemenea, cuponul (dobanda) se calculeaza si dupa principiul: „prima zi din perioada de calcul inclusa, ultima zi din perioada de calcul exclusa”.

Obligatiunile ce fac obiectul prezentei solicitari de admitere la tranzactionare in cadrul Sistemului Multilateral de Tranzactionare sunt purtatoare de dobanda incepand cu Data de Emisiune, respectiv 16 decembrie 2019.

Cupoanele si principalul datorate Detinatorilor de Obligatiuni conform prevederilor prezentului Memorandum se prescriu, intr-un termen de 3 ani de la data scadentei acestora, respectiv de la Data Cuponului aferenta sau de la Data Scadentei, dupa caz.

Plata dobanzii si a principalului:

Toate platile in ceea ce priveste Obligatiunile emise, principal si cupoane, vor fi efectuate la Data de Plata a Cuponului si/sau la Data Scadentei, dupa caz, prin intermediul Depozitarului Central , catre Detinatorii de Obligatiuni inregistrati in Registrul Detinatorilor de Obligatiuni la Data de Referinta aplicabila.

Platile Cuponului si a principalului, dupa caz, vor fi efectuate semestrial catre Detinatorii de Obligatiuni inregistrati la fiecare din Datele de Referinta, in termen de **10 (zece) zile lucratoare** de la Data de Referinta. Daca orice Data de Plata a Cuponului va cadea intr-o zi care nu este zi lucratoare, plata Cuponului se va efectua in ziua lucratoare imediat urmatoare datei respective.

Ultima Data Plata Cupon va fi si Data Scadentei, respectiv la implinirea a 36 de luni de la Data de Emisiune, cand obligatiunile emise vor fi rascumparate la valoarea nominala, cu exceptia cazului in care are loc o rascumparare anticipata a Obligatiunilor.

Detalii cu privire la plata dobanzii si a principalului sunt prezentate in tabelul de mai jos:

Nr crt	Rata cupon [%]	Data cupon precedent [LL/ZZ/AAAA]	Data referinta [LL/ZZ/AAAA]	Data cupon curent [LL/ZZ/AAAA]	Data ex-cupon [LL/ZZ/AAAA]	Principal	Perioada cupon* [zile]
1	5.00%	12/16/2019	05/29/2020	06/16/2020	06/02/2020	0.00	183
2	5.00%	06/16/2020	12/02/2020	12/16/2020	12/03/2020	0.00	183
3	5.00%	12/16/2020	06/02/2021	06/16/2021	06/03/2021	0.00	182
4	5.00%	06/16/2021	12/02/2021	12/16/2021	12/03/2021	0.00	183
5	5.00%	12/16/2021	05/31/2022	06/16/2022	06/02/2022	0.00	182
6	5.00%	06/16/2022	12/02/2022	12/16/2022	12/05/2022	500.00	183

* Perioada cupon = Data Cupon curent – Data Cupon precedent [sau] Data de Emisiune (pentru primul cupon)

Pretentiile formulate impotriva Emitentului cu privire la plata valorii nominale sau a dobanzii in legatura cu Obligatiunile se supun unei perioade de prescriptie 3 (trei) ani de la data scadentei platii.

Rascumpararea anticipata a obligatiunilor: Da

Conform Documentelor de Emisiune, Emitentul isi rezerva dreptul de a rascumpara Obligatiunile integral dar nu si partial, la initiativa sa, incepand cu al doilea an al duratei de viata a Obligatiunilor, caz in care Emitentul va plati Detinatorilor de Obligatiuni pentru fiecare obligatiune detinuta la Data de Referinta: dobanda acumulata pana in momentul rascumpararii + valoarea nominala a fiecarei obligatiuni + o prima unitara de rascumparare anticipata de 2% din valoarea nominala a obligatiunii detiunte.

In cazul in care Emitentul ia decizia de rascumparare anticipata a emisiunii de obligatiuni, acesta va publica anuntul pe site-ul societatii, la sectiunea de relatii cu investitorii , concomitent si pe site-ul BVB. Decizia de rascumparare anticipata va fi comunicata atat Bursei de Valori Bucuresti, Depozitarului Central, cat si Autoritatii de Supraveghere Financiara. In cadrul comunicatului societatii, Emitentului va mentiona Pretul de Rascumparare, Data de Referinta pentru identificarea obligatarilor care beneficiaza de rascumpararea anticipata si Data Platii stabilita astfel incat Emitentul sa poata realiza toate procedurile tehnice necesare cu institutiile implicate.

Destinatia fondurilor:

Emitent intentioneaza sa utilizeze fondurile atrase pentru finantarea activitatii curente a companiei si a subsidiarelor / altor companii din acelasi grup cu societatea, inclusiv a eventualei extinderi a activitatii atat

pe piata interna cat si pe pietele externe. De asemenea, QUALITANCE QBS SA intentioneaza sa utilizeze fondurile atrase si pentru eventuale preluari ale unor companii din acelasi domeniu cu Emitentul sau a unor participatii in cadrul acestora.

Compania Qualitance QBS S.A. nu a derulat alte oferte de valori mobiliare in perioada de 12 luni anterioara prezentei oferte de obligatiuni.

REPREZENTAREA DETINATORILOR DE OBLIGATIUNI

ADUNARILE GENERALE ALE DETINATORILOR DE OBLIGATIUNI

Detinatorii de Obligatiuni pot convoca adunari generale pentru a decide asupra unor subiecte referitoare la interesele lor cu privire la Obligatiuni, in conformitate cu prevederile legislatiei in vigoare.

Prevederile relevante ce reglementeaza adunarile ordinare ale actionarilor in ceea ce priveste forma, conditiile, termenele convocarii si votarea vor fi de asemenea aplicabile adunarilor detinatorilor de obligatiuni.

Adunările vor fi tinute pe cheltuiala Emitentului si vor fi convocate de catre Emitent la cererea scrisa a unui sau mai multor Detinatori de Obligatiuni, reprezentand cel putin 25% din valoarea nominala totala a principalului emis si nerascumparat aferent Obligatiunilor sau de catre reprezentantul Detinatorilor de Obligatiuni, dupa numirea unui astfel de reprezentant in Adunarea Detinatorilor de Obligatiuni.

In conformitate cu prevederile Legii societatilor nr. 31/1990, republicata, cu modificarile si completarile ulterioare, adunarea detinatorilor de Obligatiuni poate printre altele:

- (i) Sa numeasca un reprezentant al detinatorilor de Obligatiuni si unul sau mai multi supleanti , avand dreptul de a reprezenta detinatorii de obligatiuni fata de emitent si in fata justitiei, fixandu-le remuneratia; reprezentantul si supleantii, vor avea dreptul sa asiste la Adunarile Generale ale Actionarilor emitentului
- (ii) Sa indeplineasca toate actele de supraveghere si aparare a intereselor comune ale detinatorilor de obligatiuni si sa autorizeze un reprezentant cu indeplinirea lor
- (iii) Sa constituie un fond care va putea fi luat din dobanzile cuvenite Detinatorilor de Obligatiuni, pentru acoperirea cheltuielilor necesare protectiei drepturilor acestora, stabilind, in acelasi timp, regulile privind gestiunea acestui fond;
- (iv) Sa se opuna la orice modificare a Actului Constitutiv ale emitentului sau a conditiilor Obligatiunilor prin care s-ar putea aduce atingere sau afecta negativ drepturile detinatorilor de obligatiuni
- (v) Sa se pronunte asupra emiterii de noi obligatiuni.

Hotararile prevazute la alineatele (i)- (iii) se iau cu o majoritate reprezentand cel putin o treime (1/3) din valoarea nominala totala a tuturor Obligatiunilor nerambursate.

In celelalte cazuri prevazute la alineatele (iv) – (v) de mai sus este necesara prezenta detinatorilor de Obligatiuni care detin cel putin doua treimi (2/3) din valoarea nominala a tuturor Obligatiunilor nerambursate si votul favorabil a cel putin patru cincimi (4/5) din Obligatiunile reprezentate la Adunarea Detinatorilor de Obligatiuni.

Hotararile Adunarii Detinatorilor de Obligatiuni sunt de asemenea obligatorii pentru Detinatorii de Obligatiuni care nu au fost prezenti la sedinta Adunarii Detinatorilor de Obligatiuni sau care au votat impotriva hotararii respective.

Hotararile luate de Adunarea Detinatorilor de Obligatiuni pot fi contestate in instanta de catre detinatorii de Obligatiuni care au votat impotriva hotararii si au cerut sa se faca mentiune cu privire la opozitia lor in procesul verbal de sedinta.

18. PLANURI LEGATE DE OPERATIUNI VIITOARE PE PIATA DE CAPITAL

Emitentul deruleaza in prezent procedura de listare a emisiunii de obligatiuni Q22E pe segmentul SMT (Sistemul Multilateral de Tranzactionare), administrat/operat de Bursa de Valori Bucuresti.

19. NUMELE AUDITORILOR:

Situatiile financiare ale Societatii aferente anului 2018 si primului semestru din 2019, prezentate in Memorandum, au fost auditate de catre GSR AUDIT & TAX SRL, CIF RO18160225, in conformitate cu standardele de contabilitate nationale. Rezultatele anuale preliminare ale societatii pentru anul 2019 prezentate in cadrul documentului nu au fost inca auditate, acestea vor fi auditate tot de GSR AUDIT & TAX SRL, urmand a fi publicate pe site-ul companiei si pe BVB conform calendarului pe 2020.

In prezentul Memorandum, informatiile financiare disponibile in 30 iunie 2019 si 31 decembrie 2019 sunt consolidate, reflecta imaginea si rezultatele financiare ale grupului, dar nu au fost auditate. Societatea nu indeplineste criteriile legale pentru intocmirea si depunerea de Situatii financiare consolidate, insa, in scop intern, au fost efectuate si analizate situatiile financiare consolidate ale QUALITANCE Australia PTY Ltd. si QUALITANCE QBS S.A. Romania.

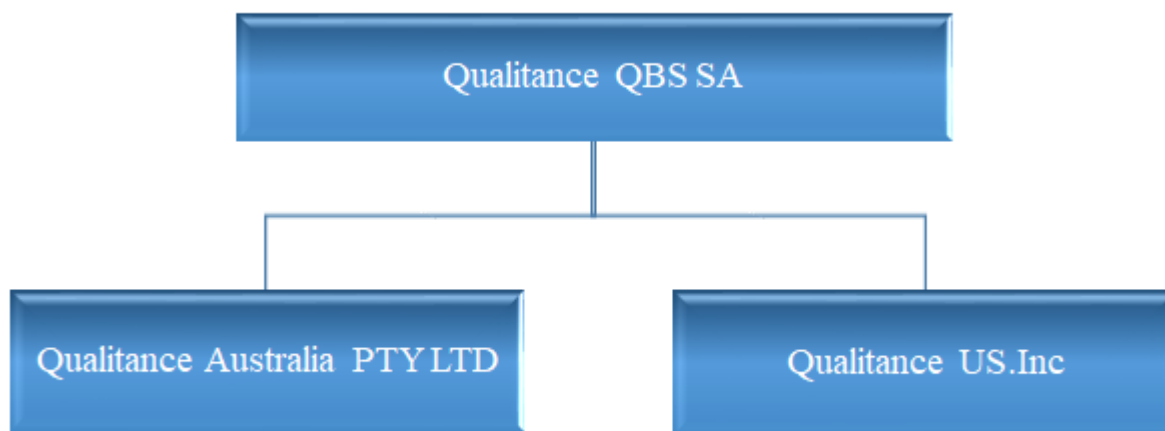
20. SOCIETATI AFILIATE SI PROCENTUL DE ACTIUNI DETINUTE:

In luna noiembrie 2019, societatea are doua subsidiare :

- QUALITANCE Australia PTY LTD., detinuta in proportie de 100% de QUALITANCE QBS S.A.
- QUALITANCE US INC., detinuta in proportie de 100% de QUALITANCE QBS S.A.

Aceste doua entitati au fost create pentru o extindere mai usoara pe pietele internationale, atragand prin intermediul lor noi clienti.

Societatea colaboreaza cu parteneri de vanzari in Londra si San Francisco si analizeaza oportunitatea deschiderii unor noi subsidiare in anul 2020.



Grafic: Structura grup QUALITANCE QBS S.A.; Sursa: QUALITANCE QBS SA

ANEXE:

1. ACTUL CONSTITUTIV AL SOCIETATII - ACTUALIZAT

2. Sinteza rezultatelor financiare/contul de profit si pierdere

2.1 Sinteza rezultatelor financiare/contul de profit si pierdere pentru perioada dec 2016 - preliminar dec 2019

Cont de Profit si Pierderi	Dec 2016 (neauditat)	Dec 2017 (neauditat)	Dec 2018 (neauditat)	Dec 2019 (preliminar/ neauditat/ consolidat*)
Venituri totale din exploatare	27,435,617	37,739,989	51,382,387	53,516,500
Cifra de afaceri	27,390,385	37,641,182	51,230,350	51,519,097
Alte venituri din exploatare	45,232	98,807	152,037	1,997,403
Cheltuieli totale de exploatare	25,205,203	36,134,416	46,959,865	50,992,054
Cheltuieli cu materii prime si materiale	206,485	237,464	156,355	143,443
Cheltuieli privind marfurile (costul bunurilor vandute)	0		3,722	0
Cheltuieli cu personalul	15,094,114	19,583,036	21,808,529	24,786,376
Ajustari de valoare privind imobilizarile corporale si necorporale	444,363	555,536	542,234	434,866
Alte cheltuieli de exploatare	9,460,241	15,758,380	24,449,025	25,627,370
Rezultatul din exploatare	2,230,414	1,605,573	4,422,522	2,524,446
Venituri financiare	235,428	281,986	377,212	641,477
Venituri din dobanzi	1,802	1,274	3,070	1,878
Alte venituri financiare	233,626	280,712	374,142	639,599
Cheltuieli financiare	367,830	423,672	502,310	590,222
Cheltuieli cu dobanzile	39,412	49,322	194,985	143,441
Alte cheltuieli financiare	328,418	374,350	307,325	446,781
Rezultat financiar	-132,402	-141,686	-125,098	51,255
Rezultat brut	2,098,012	1,463,887	4,297,424	2,575,702
Impozit pe profit	138,696	96,840	470,498	487,566
Rezultatul net	1,959,316	1,367,047	3,826,926	2,088,136

*Rezultatele financiare consolidate reprezinta rezultate financiare agregate obtinute de Qualitance QBS SA, Qualitance US si Qualitance Australia PTY LTD., neauditare si pentru care societatea mama nu v-a depune situatii financiare consolidate.

2.2 Sinteza rezultatelor financiare/contul de profit si pierdere preliminar la dec 2019

Cont de Profit si Pierderi Preliminar Decembrie 2019	Qualitance QBS Romania (preliminar/neauditat)	Qualitance Australia (preliminar/neauditat)	Qualitance US (preliminar/ neauditat)
Venituri totale din exploatare	50,694,850	3,907,034	868,309
Cifra de afaceri	48,697,447	3,907,034	868,309
Alte venituri din exploatare	1,997,403		
Cheltuieli totale de exploatare	47,958,692	3,876,697	1,110,358
Cheltuieli cu materii prime si materiale	143,443		
Cheltuieli privind marfurile (costul bunurilor vandute)	0		
Cheltuieli cu personalul	24,016,805	383,767	385,804
Ajustari de valoare privind imobilizarile corporale si necorporale	434,866		
Alte cheltuieli de exploatare	23,363,579	3,492,930	724,554
Rezultatul din exploatare	2,736,158	30,337	-242,049
Venituri financiare	641,477	0	0
Venituri din dobanzi	1,878		
Alte venituri financiare	639,599		
Cheltuieli financiare	590,222	0	0
Cheltuieli cu dobanzile	143,441		
Alte cheltuieli financiare	446,781		
Rezultat financiar	51,255	0	0
Rezultat brut	2,787,413	30,337	-242,049
Impozit pe profit	439,582	47,984	
Rezultatul net	2,347,831	-17,647	-242,049

2.3. Sinteza rezultatelor financiare/contul de profit si pierdere pentru perioada iunie 2018 si iunie 2019

Cont de Profit si Pierderi (RON)	Iunie 2018	Iunie 2019 (consolidat*)
Venituri totale din exploatare	22,897,148	27,006,427
Cifra de afaceri	21,730,258	25,030,150
Alte venituri din exploatare	1,166,890	1,976,277
Cheltuieli totale de exploatare	21,377,535	23,790,261
Cheltuieli cu materii prime si materiale	24,627	60,076
Cheltuieli privind marfurile (costul bunurilor vandute)	3,277	0
Cheltuieli cu personalul	10,014,759	11,834,497
Ajustari de valoare privind imobilizarile corporale si necorporale	263,737	236,392
Alte cheltuieli de exploatare	11,071,135	11,659,296
Rezultatul din exploatare	1,519,613	3,216,166
Venituri financiare	215,672	256,257
Venituri din dobanzi	412	1,343
Alte venituri financiare	215,260	254,914
Cheltuieli financiare	186,581	230,088
Cheltuieli cu dobanzile	24,864	62,302
Alte cheltuieli financiare	161,717	167,786
Rezultat financiar	29,091	26,169
Rezultat brut	1,548,704	3,242,335
Impozit pe profit	233,988	329,301
Rezultatul net	1,314,716	2,913,034

**Rezultatele financiare consolidate reprezinta rezultate financiare agregate obtinute de Qualitance QBS SA si Qualitance Australia PTY LTD., neauditare si pentru care societatea mama nu a depus situatii financiare consolidate.*

2.4 Situatia rezultatelor financiare/contul de profit si pierdere pentru luna iunie 2019, aferent Qualitance QBS Romania si Qualitance Australia

Cont de Profit si Pierdere Iunie 2019 (RON)	Qualitance QBS Romania	Qualitance Australia
Venituri totale din exploatare	25,298,327	1,708,100
Cifra de afaceri	23,322,050	1,708,100
Alte venituri din exploatare	1,976,277	
Cheltuieli totale de exploatare	22,977,040	813,221
Cheltuieli cu materii prime si materiale	60,076	
Cheltuieli privind marfurile (costul bunurilor vandute)	0	
Cheltuieli cu personalul	11,718,497	116,000
Ajustari de valoare privind imobilizarile corporale si necorporale	236,392	
Alte cheltuieli de exploatare	10,962,075	697,221
Rezultatul din exploatare	2,321,287	894,879
Venituri financiare	256,257	0
Venituri din dobanzi	1,343	
Alte venituri financiare	254,914	
Cheltuieli financiare	230,088	0
Cheltuieli cu dobanzile	62,302	
Alte cheltuieli financiare	167,786	
Rezultat financiar	26,169	0
Rezultat brut	2,347,456	894,879
Impozit pe profit	329,301	
Rezultatul net	2,018,155	894,879

3. Sinteza pozitiei financiare/bilantul

3.1.Sinteza pozitiei financiare/bilantul, pentru perioada dec 2016 - preliminar dec 2019

Bilant (RON)	Dec 2016 neauditat	Dec 2017 neauditat	Dec 2018 auditat	Dec 2019 preliminar/ neauditat/ consolidat*
Total active imobilizate	1,546,768	1,682,720	2,268,042	2,611,676
Imobilizari corporale	1,081,856	1,165,374	899,464	523,379
Imobilizari necorporale	41,440	76,815	72,199	38,513
Imobilizari financiare	423,472	440,531	1,296,379	2,049,784
Total active circulante	8,859,632	10,771,333	14,201,233	21,541,627
Stocuri		968	44	1,537,935
Creante comerciale si alte creante	7,357,336	7,593,114	11,730,635	11,814,909
Casa si conturi la banci	1,463,224	3,095,412	2,346,442	7,650,092
Cheltuieli in avans	39,072	81,839	124,112	538,692
Total Activ	10,406,400	12,454,053	16,469,275	24,153,303
Datorii comerciale	4,764,766	5,205,987	7,268,945	7,169,887
Datorii financiare	3,562,318	5,402,912	4,034,584	11,388,412
Provision			515,697	826,816
Total Datorii	8,327,084	10,608,899	11,819,226	19,385,114
Capital social	100,000	100,000	100,000	130,006
Rezultat reportat				1,335,490
Repartizarea profitului	210,901	203,934	261,076	31,626
Profit/pierdere curenta	1,959,316	1,367,047	3,826,926	2,088,135
Alte rezerve	230,901	582,041	984,199	1,246,185
Total capitaluri proprii	2,079,316	1,845,154	4,650,049	4,768,189
Total capitaluri proprii si datorii	10,406,400	12,454,053	16,469,275	24,153,303

*Rezultatele financiare consolidate reprezinta rezultate financiare agregate obtinute de Qualitance QBS SA, Qualitance US si Qualitance Australia PTY Ltd., neauditare si pentru care societatea mama nu a depus situatii financiare consolidate.

3.2.Sinteza pozitiei financiare/bilantul preliminar decembrie 2019, aferent Qualitance QBS Romania, Qualitance Australia si Qualitance US

Bilant Preliminar Decembrie 2019 (RON)	Qualitance QBS Romania (preliminar/neauditat)	Qualitance Australia (preliminar/ neauditat)	Qualitance US (preliminar/ neauditat)
Total active imobilizate	2,587,950	23,726	0
Imobilizari corporale	499,653	23,726	
Imobilizari necorporale	38,513		
Imobilizari financiare	2,049,784		
Total active circulante	21,341,290	950,690	502,423
Stocuri	1,537,935		
Creante comerciale si alte creante	12,177,429	428,346	461,909
Casa si conturi la banci	7,087,235	522,344	40,513
Cheltuieli in avans	538,692		
Total Activ	23,929,240	974,416	502,423
Datorii comerciale	6,716,132	962,059	744,471
Datorii financiare	11,388,411		
Provision	826,816		
Total Datorii	18,931,359	962,059	744,471
Capital social	100,000	30,006	
Rezultat reportat	1,335,490		
Repartizarea profitului	31,626		
Profit/pierdere curenta	2,347,831	(17,648)	(242,049)
Alte rezerve	1,246,185		
Total capitaluri proprii	4,997,880	12,358	(242,049)
Total capitaluri proprii si datorii	48,697,447	974,417	502,423

*Rezultatele financiare individuale, preliminare si neauditare

3.3.Sinteza pozitiei financiare/bilantul, pentru perioada iunie 2018 si iunie 2019

Bilant (RON)	Iunie 2018	Iunie 2019 (consolidat*)
Total active imobilizate	1,698,378	2,315,360
Imobilizari corporale	1,035,997	645,941
Imobilizari necorporale	61,587	59,211
Imobilizari financiare	600,794	1,610,208
Total active circulante	12,402,696	16,717,329
Stocuri	1,073,305	1,601,063
Creante comerciale si alte creante	8,811,506	11,184,020
Casa si conturi la banci	2,388,897	3,714,930
Cheltuieli in avans	128,988	217,316
Total Activ	14,101,074	19,032,689
Datorii comerciale	3,684,650	4,290,854
Datorii financiare	8,278,585	9,289,106
Provision		157,543
Total Datorii	11,963,235	13,737,503
Capital social	100,000	100,000
Rezultat reportat		1,335,490
Repartizarea profitului		0
Profit/pierdere curenta	1,314,716	2,645,138
Alte rezerve	723,123	1,214,558
Total capitaluri proprii	2,137,839	5,295,186
Total capitaluri proprii si datorii	14,101,074	19,032,689

**Rezultatele financiare consolidate reprezinta rezultate financiare agregate obtinute de Qualitance QBS SA si Qualitance Australia PTY Ltd., neauditata si pentru care societatea mama nu a depus situatii financiare consolidate.*

3.4.Sinteza pozitiei financiare/bilantul, pentru perioada iunie 2019, aferent Qualitance QBS Romania si Qualitance Australia

Bilant Iunie 2019 (RON)	Qualitance QBS Romania	Qualitance Australia
Total active imobilizate	2,315,180	0
Imobilizari corporale	645,941	
Imobilizari necorporale	59,211	
Imobilizari financiare	1,610,208	

Total active circulante	15,710,455	1,007,025
Stocuri	1,601,063	
Creante comerciale si alte creante	10,720,751	463,420
Casa si conturi la banci	3,171,325	543,605
Cheltuieli in avans	217,316	
Total Activ	18,025,635	1,007,025
Datorii comerciale	3,910,783	380,071
Datorii financiare	9,289,106	
Provision	157,543	
Total Datorii	13,357,432	380,071
Capital social	100,000	
Rezultat reportat	1,335,490	
Repartizarea profitului		
Profit/pierdere curenta	2,018,155	626,982
Alte rezerve	1,214,558	
Total capitaluri proprii	4,668,203	626,983
Total capitaluri proprii si datorii	18,025,635	1,007,054

4. Bugete, cel puțin pentru anul în curs și, dacă există, pentru o perioadă de 3 ani (2020-2022), incluzând ipoteze

Cont de Profit și Pierderi (RON)	Dec 2020 (estimat/ consolidat*)	Dec 2021 (estimat/ consolidat*)	Dec 2022 (estimat/ consolidat*)
Venituri totale din exploatare	64,221,001	81,189,237	105,015,582
Cifra de afaceri	64,037,037	80,986,876	104,792,985
Alte venituri din exploatare	183,965	202,361	222,597
Cheltuieli totale de exploatare	57,955,944	67,872,262	85,800,818
Cheltuieli cu materii prime și materiale	189,190	208,109	228,919
Cheltuieli privind marfurile (costul bunurilor vândute)	0	0	0
Cheltuieli cu personalul	32,087,120	38,798,794	52,420,715
Ajustări de valoare privind imobilizarile corporale și necorporale	696,358	655,690	615,023
Alte cheltuieli de exploatare	24,983,276	28,209,669	32,536,161
Rezultatul din exploatare	6,265,058	13,316,975	19,214,764
Venituri financiare	461,665	553,626	663,943
Venituri din dobânzi	3,715	4,086	4,495
Alte venituri financiare	457,950	549,540	659,448
Cheltuieli financiare	776,933	752,040	729,636
Cheltuieli cu dobânzile	528,000	528,000	528,000
Alte cheltuieli financiare	248,933	224,040	201,636
Rezultat financiar	-315,269	-198,414	-65,693
Rezultat brut	5,949,789	13,118,561	19,149,071
Impozit pe profit	991,215	2,588,539	4,090,893
Rezultatul net	4,958,574	10,530,022	15,058,178

*Rezultatele financiare estimate consolidate reprezintă rezultate financiare estimate, agregate, prognozate a fi obținute de Qualitance QBS SA, Qualitance Australia PTY LTD. și Qualitance US. Inc.

Estimarile prezentate în Memorandum au fost realizate în buna credință de Emitent, ipotezele luând în considerare condiții normale de business. Estimarile și planurile Emitentului prezentate în acest Memorandum sunt oferite cu buna credință și nu pot fi considerate ca angajamente din partea Emitentului.

În procesul de realizare a estimărilor bugetare, QUALITANCE urmărește mediul economic și financiar național dar și internațional, prognozele realizate de către Banca Națională a României, a Australiei și SUA. Un factor important în realizarea planului bugetar îl reprezintă informațiile primite de la colegii implicați în procesul operațional, de la clienții și furnizorii societății.

5. CV-uri ale persoanelor-cheie din conducerea superioara a Societatii

RADU CONSTANTINESCU

Scurta descriere

- CO-fondator QUALITANCE
- Director General in cadrul QUALITANCE, unde coordoneaza activitatile operationale si financiare, precum si centrele de productie si serviciile tehnice.
- Conferentiar universitar la Facultatea de Cibernetica Statistica si Informatica Economica, Catedra de Informatica Economica - Academia de Studii Economice Bucuresti.

Limbi straine

- Romana - nativ
- Engleza - fluent
- Franceza - cunostinte de baza

Experienta

2007 – prezent : QUALITANCE QBS – Co-fondator, Managing Partner, Director General

2013 - prezent : Academia de Studii Economice Bucuresti, Facultatea de Cibernetica Statistica si Informatica Economica, Catedra de Informatica Economica - Conferentiar universitar

2004 - prezent : Academia de Studii Economice Bucuresti, Facultatea de Cibernetica Statistica si Informatica Economica, Catedra de Informatica Economica - Secretar stiintific al Masterului E-Business (www.ebusiness.ase.ro)

2011 - 2013 : Academia de Studii Economice Bucuresti, Facultatea de Cibernetica Statistica si Informatica Economica, Catedra de Informatica Economica - Lector universitar

2009 - 2012 : Academia de Studii Economice Bucuresti, Asociatia e-Caesar - Director pachet de proiecte internationale de cercetare

2010 : Fundatia pentru Dezvoltare prin Educatie si Tehnologie – FEDET - Presedinte

2009 : FNTM, Fundatia Nationala a Tinerilor Manageri - Formator de specialitate

2006 - 2011 : Academia de Studii Economice Bucuresti, Facultatea de Cibernetica Statistica si Informatica Economica, Catedra de Informatica Economica - Asistent universitar

2003 - 2006 : Academia de Studii Economice Bucuresti, Facultatea de Cibernetica Statistica si Informatica Economica, Catedra de Informatica Economica - Preparator universitar

Educatie

2004-2009 : Studii doctorale in securitatea informatiei, sisteme pentru controlul accesului si managementul securitatii informatiei Academia de Studii Economice Bucuresti, Facultatea de Cibernetica Statistica si Informatica Economica, Specializarea Informatica Economica

2003 - 2004 : Studii postuniversitare in sisteme informatice pentru management Academia de Studii Economice Bucuresti, Facultatea de Cibernetica Statistica si Informatica Economica, Specializarea Informatica Economica

1998 -2003 : Licenta in economie; Academia de Studii Economice Bucuresti, Facultatea de Cibernetica Statistica si Informatica Economica, Specializarea Informatica Economica

IOAN IACOB

Scurta descriere

- Co-fondator QUALITANCE
- Director General Adjunct in cadrul QUALITANCE, unde coordoneaza divizia de business development si R&D, precum si centrele de productie si serviciile tehnice.

Limbi straine

- Romana - nativ
- Engleza - fluent
- Franceza - cunostinte nivel mediu

Experienta

2007 - Prezent : QUALITANCE QBS - Co-fondator, Managing Partner, Director General Adjunct

2008 - 2009 : IBM , Quality Assurance si Consultant Testing Management

2007 - 2008 : Adobe Systems Romania, Quality Assurance si Consultant Testing Management

2007 : Blazent, QA Manager si Inginer testare software

2003 - 2004 : Universitatea Politehnica Bucuresti, Asistent Universitar

2003 - 2004 : Gameloft, Dezvoltator Java

Educatie

2006 - 2006 : Universitatea Carnegie Mellon, Introducerea in CMMI, CMMI

1998 - 2003 : Universitatea Politehnica Bucuresti, Licenta, Facultatea de Automatica si Calculatoare

1995 - 1998 : Colegiul National "Mihai Viteazul" Bucuresti, Specializarea Stiinte Reale

1994 - 1995 : Colegiul National "Sf. Sava", Specializarea Stiinte Reale

MARIA POPESCU

Scurta descriere

- Membru al Consiliului de Administratie al Qualitance
- Are peste 15 ani de experienta in domeniul resurselor umane, ultimii ani fiind cu preponderenta in zona de business si relatii cu clientii
- Implicarea ei in organizatie a dus la dezvoltarea si cresterea diviziei de Technology Outsourcing, in special, dar si a companiei, in general

Limbi straine

- Romana – nativ
- Engleza – fluent
- Germana – mediu

Experienta

2017 – prezent : Qualitance, Manager Divizia Technology Outsourcing

2016 – 2017 : Qualitance, Partener in relatia cu clientii

2012 – 2017 : Qualitance, Manager Resurse Umane

2010 – prezent: SEMAHR, Consultant Resurse Umane

2004 – 2010 : IXIA, Manager Resurse Umane

2001 – 2004 : Dial Telecom, Reprezentant Resurse Umane

2000 – 2001 : PWC, Secretara ABAS

Educatie

2005 : Romarketing – Manager Resurse Umane

2003 : ASEBUSS – Manager Resurse Umane

1996 - 2000 : Universitatea „Spiru Haret”, Bucuresti – Facultatea de Socio-Psihologie

1992 - 1996 : Colegiul National „Sfantul Sava”, Bucuresti

SERBAN CHIRICESCU

Scurta descriere

- Membru al Consiliului de Administratie al Qualitance
- Responsabil de coordonarea proiectelor de cercetare si dezvoltare din cadrul Qualitance
- Evalueaza si identifica noi tehnologii ce pot fi implementate pentru clientii Companiei

Limbi straine

- Romana – nativ
- Engleza – fluent

Experienta

2019 - prezent : Qualitance, Director departament dezvoltare si cercetare

2017 - 2019 : Qualitance, Arhitect

2014 – 2017 : Qualitance, Dezvoltator aplicatii iOS

2014 – 2015 : GetGitter Inc., Coordonator proiecte mobile

2014 – 2015 : Renovatio IT Solutions, Inginer software senior

2012 – 2014 : Cegeka, Dezvoltator aplicatii iOS

Educatie

2008 - 2012 : Universitatea Politehnica, Bucuresti - Facultatea de Automatica si Calculatoare

MIKE PARSONS

Scurta descriere

- Director General al QUALITANCE Australia si QUALITANCE US si membru al echipei consultative a Qualitance
- Manager al diviziei de inovatie din cadrul Qualitance
- Este consultant pentru companii din Fortune's 500 precum Nike, Xbox, News Corp si Breville

Limbi straine

- Engleza – nativ
- Olandeza – fluent
- Franceza - incepator

Experienta

2019 - prezent : Director General Qualitance Australia PTY LTD si QUALITANCE US .INC
2016 – 2019 : Managing Partner si membru al echipei consultative a Qualitance ; Director de Inovatie
2017 – prezent : Moonshoots Podcast, Cofondator
2017 – prezent : Gradient, Consultant
2014 – 2016 : LaunchPodium, Fondator
2013 – 2015 : Factory, Product and marketing lead
2010 – 2013 : Twofifteenmccann, Manager
2006 – 2010 : Tribal DDB, Partener, Manager General
2003 – 2005 : MRM Partners, Manager General
2000 – 2002 : Action TV, Manager General
1998 – 2000 : Oven Digital, Manager

Educatie

2009 - 2009 : Omnicom Senior Management Program, Publicitate
1987 - 1993 : Trinity Grammar School - liceu

RADU CAUTIS

Scurta descriere

- Presedinte Advisory Board Qualitance QBS SA
- Peste 15 ani de experinta in biotehnologie si dispozitive medicale.
- A condus dezvoltarea celui mai mare proiect de cercetare si dezvoltare al companiei Gambro, unde a condus departamentul responsabil de regiunea Asia de Sud-Est si India, unde a scalat de la 15 persoane la peste 120 in 18 luni
- A lucrat in consultanta, cercetare de piata si finante, unde a studiat incadrarea pe piata a produselor si a dezvoltat strategii de crestere pentru companiile de tehnologie medicala

Limbi straine

- Engleza – nativ

Experienta

2012 – prezent : Qualitance, Presedinte Advisory Board

2011 - prezent : Angel Fund, Investitor si consultant

2010 - 2011 : Gambro, Vicepresedinte Marketing

2009 - 2011 : Gambro, Vicepresedinte si Manager General pentru regiunile Asia de Sud-Est si India

2007 - 2008 : Gambro, Vicepresedinte Strategie

Educatie

Columbia University in the City of New York, Economics

St. Mary's College of California, Philosophy

TOM CHI

Scurta descriere

- Membru Advisory Board Qualitance QBS SA
- Tom are o experienta vasta de peste 15 ani in domeniul IT avand roluri diverse in zona de conducere si consultanta.
- Gandirea lui structurata, viziunea, pasiunea pentru domeniul tehnic si coordonare l-au facut sa obtina succes in fiecare din proiectele in care a lucrat.

Limbi straine

- Engleza – nativ

Experienta

2015 – prezent : QUALITANCE, Membru al Advisory Board

2017 – prezent : Planet Earth, Lab Director

2017 – prezent : Hack VC, Partener

2016 – prezent : Prototype Thinking LLC, Fondator

2014 – prezent : Factory Advisor, Former CPO & CEO

2014 – prezent : Factory Advisor, Consultant

2012 – 2013 : Mango Labs, Co-fondator

2010 – 2012 : Google, Manager

2005 – 2010 : Yahoo, Director

2002 – 2005 : Microsoft, Manager

1999 – 2001 : Trilogy, Consultant

Educatie

1995-1999 : Cornell University, M.S. & B.S., Electrical Engineering

GEORGE HABER

Scurta descriere

- Membru Advisory Board Qualitance QBS SA
- George este antreprenor, specialist in marketing si strategii, si vizionar in domeniul IT. Are o experienta vasta in zona de business, in special in companii din zona Silicon Valley.
- A dezvoltat multe startup-uri, s-a implicat in strategia de business si dezvoltarea pe termen lung a multor companii de succes din domeniul IT.

Limbi straine

- Romana – nativ
- Ebraica – fluent
- Engleza - fluent
- Franceza – mediu

Experienta

2018 – prezent : Qualitance, Membru al Advisory Board
2013 – prezent : CrestaFund, Fondator si Manager
2016 – 2018 : ML & AI Start-up, San Francisco, Manager Operatiuni
2005 – 2015 : CrestaTech, Fondator, Manager si Presedinte
2005 – 2013 : Lucid Logix, Membru al Echipei Consultative
2007 – 2010 : Avangate BV, Membru al Echipei Consultative
2005 – 2008 : BitDefender, Presedinte Executiv si Membru al Echipei Consultative
2001 – 2006 : InterVideo, Membru al Echipei Consultative
2004 – 2006 : InterAKT, Presedinte al Echipei Consultative
2000 – 2006 : Mobilygen, Fondator, Presedinte, Membru al Echipei Consultative
2000 – 2000 : 3Dfx, Membru al Echipei Consultative
1997 – 2000 : GigaPixel, Fondator, Presedinte, Membru al Echipei Consultative
1996 – 1999 : Zoran, Vicepresedinte Executiv, Membru al Echipei Consultative
1996 – 1998 : Class Data Systems, Membru al Echipei Consultative
1993 – 1996 : CompCore, Fondator, Presedinte, Membru al Echipei Consultative
1992 – 1993 : Silicon Graphics, Expert in Virgula Mobila si Consultant
1989 – 1992 : SUN Microsystems, Manager Design FPU
1988 – 1990 : Daisy Systems, Manager de Proiect Hardware

Educatie

1980 - 1984 : Techion – Institutul Israelian de Tehnologie, Stiintele Calculatorului si Inginerie Electrica

ROBERT NEIVERT

Scurta descriere

- Membru Advisory Board Qualitance QBS SA
- Experienta anterioara in oferirea de suport pentru noile companii.
- Este consultant in numeroase companii ce fac parte din grupul 500 Startups.
- A dublat profitabilitatea companiei Fididel in 11 luni.

Limbi straine

- Engleza – nativ

Experienta

2015 – prezent : 500 Startups, Partener

2019 – prezent : Consultant la Told, Jointer, Tides.network, iKast.io,

2019 - prezent : Investitor la Crowtz, Parkbench.com, Celer Newtork, UTRUST , IOTW, BlockVigil, Zeuss.tech,

2018 – prezent : Consultantla Monetizr-Techstar'17, Declub.io, IOST, Empowr.com, One Defense

2017 – prezent : Investitor la FactoryFour, AA Audience, Sickweather, Homigo, Cloud Coffe, AlphaFlow, Simiess, Inc., Mobingi, Inc., Studypool, CoinPip, Kenler,Tinfol Security, Investitor

2015 – prezent : Tappur, Inc., Consultant

2014 – prezent : Consultantla Qualitance, Vidacaster, OnAir player, Inc. Shippo,

2016 – 2017 : Gluwa, Investitor

2016 – 2016 : Wivity Inc., Consultant

2013 - 2015 : 500 Startups, Mentor

2014 – 2015 : Private.Me, Sef de Operatiuni - COO

2010 – 2013 : HighlightCam, Inc., Director Executiv - CEO, Membru Consiliul de Administratie

2009 – 2013 : Quest Venture Partners, Executive in Residence

2009 – 2010 : Fididel, CEO

2009 – 2009 : Fididel, Sef de Operatiuni

2008 – 2009 : Equilar, Vicepresedinte – Departamentul de Productie si Marketing

2004 – 2008 : Blazent, Sr. Director de Marketing

2002 – 2004 : Datasweep, Sr. Manager de Prodes si Marketing

2001 – 2002 : AgileSoftware, Director al Managementului de Prodes

2000 – 2001 : Ventro, Manager de Program - Prodes

1993 – 2000 : Selectron, Sr. Manager de Program

Educatie

1992 - 1993 : Universitatea Stanford , Master in Stiinte, specializarea Managementul Stiintei si al Ingineriei

1990 - 1992 : Universitatea Stanford, Licentiat in Stiinte, specializarea, Managementul Stiintei si al Ingineriei

1987 – 1990 : Universitatea Wesleyan, Licentiat in Arta , specializarea Matematica si Economie

Universitatea Santa Clara, Master in Administrarea Afacerilor, specializarea Marketing

6. Deciziile organului statutar competent privind admiterea la tranzactionare in cadrul SMT

Hotararea Adunarii Generale Extraordinare a Actionarilor Qualitance QBS S.A din 03 decembrie 2019 prin care s-a votat emiterea de obligatiuni de catre Qualitance QBS S.A.

EMITENT

QUALITANCE QBS S.A.

Radu Constantinescu

Director General

CONSULTANT AUTORIZAT

SSIF TRADEVILLE S.A.

Ovidiu George Dumitrescu

Director General Adjunct
