

**RAPORT ANUAL**  
**PENTRU EXERCITIUL FINANCIAR 2018**  
Conform Regulamentului ASF nr.5/2018 Anexa 15

Data raportului :18.04.2019

Pentru exercitiul financiar 2018

Societatea Comerciala SCUT S.A. Bacau

Sediul social: Bacau, Str.Izvoare nr.100, judetul Bacau

Nr.telefon:, 0234.584342 Nr.fax: 0234.584255

Nr. si data inregistrarii la Oficiul Registrul Comertului : J04/ 71/1991,

Cod unic de inregistrare RO 955342

Cod LEI: 31570053TCBCEZ3Z2H81

Capital social subscris si varsat = 552.533 lei

Clasa, tipul si numarul valorilor mobiliare emise:

- actiuni nominative ordinare in numar de 221.013 actiuni;
- valoarea nominala a unei actiuni = 2,5 lei

Piata organizata pe care se tranzactioneaza: ATS-Sistemul alternativ de tranzactionare administrat de BVB

**1. Analiza activitatii societatii comerciale**

1.1.

- a) Activitatea de baza a societatii sunt lucrarile de constructii drumuri , alimentare cu apa si canalizare si reparatii auto Mercedes.
- b) Societatea Comerciala SCUT S.A. Bacau a fost infiintata in anul 1948 sub denumirea de Intreprinderea de Utilaj Transport si dupa aparitia Legii nr.15/1990 respectiv a Legii nr.31/1990 a primit denumirea actuala.
- c) In anul 2018 nu au fost reorganizari sau fuziuni in cadrul societatii, nu s-au produs modificari ale planului de afaceri.
- d) In anul 2018 nu s au facut achizitii .
- e) In conditiile scaderii solicitarilor pentru lucrari de constructii, alimentari cu apa si canalizari, care au influentat si nivelul activitatii de reparatii auto, Societatea Comerciala SCUT S.A. Bacau a incheiat anul 2018 cu o cifra de afaceri mai mare decat in anul 2017, respectiv 9.373.747 lei in anul 2018 fata de 7.584.459 lei in anul 2017.

1.1.1. Elemente de evaluare generala.

- a) Societatea Comerciala SCUT S.A. Bacau a incheiat anul 2018 cu un profit brut in valoare de 333.094 lei, profit net in valoare de 263.641 lei .
- b) Cifra de afaceri in anul 2018 este de 9.373.747 lei. In anul 2018 exercitiul financiar ne indica valoarea totala a veniturilor realizate de 9.509.543 lei si a cheltuielilor totale de 9.176.449 lei. Lichiditati in cont 744.604 lei la 31.12.2018.
- c) S.C. SCUT S.A. Bacau nu are activitate de export.
- d) Costuri
  - Cheltuielile cu materii prime, materiale si carburanti – in anul 2018 au fost de 4.295.433 lei, in crestere fata de anul 2017– cand au fost in suma de 3.310.235 lei, in conditiile in care cifra de afaceri a crescut la 9.373.747 lei fata de 7.584.459 lei in anul 2017.
  - Cheltuieli cu utilitatile – au crescut in anul 2018 fata de anul 2017 : 233.824 lei in anul 2018 fata de 227.436 lei in anul 2017.
  - Cheltuielile cu personalul – au fost de 2.205.267 lei in anul 2018 fata de 2.130.495 lei in anul 2017, au crescut in anul 2018 fata de 2017 cu 74.772 lei.
  - Cheltuielile cu amortizari si provizioane pentru imobilizari corporale si necorporale – au crescut in anul 2018 de la 410.787 lei in anul 2017 la 455.086 lei in anul 2018.
- e) % din piata detinut :
  - constructii drumuri , alimentare cu apa si canalizare, pe plan local = 1%
  - reparatii autocamioane Mercedes si alte tipuri autocamioane, pe plan local= 46 %

f) Lichiditate( disponibilitate in cont) : 744.604 RON la 31.12.2018.

#### 1.1.2 Evaluarea nivelului tehnic al societatii

- a) Societatea Comerciala SCUT S.A. Bacau efectueaza lucrari de constructii, alimentari cu apa si canalizari , lucrari de reparatii auto, lucrari de constructii si reparatii drumuri. Lucrarile mentionate au fost efectuate in municipiul Bacau si in cadrul judetului Bacau, achizitionate pe baza de licitatie pentru lucrarile de constructii drumuri, alimentari cu apa si canalizari.
- b) In anul 2018 ponderea principala o detine activitatea de reparatii auto – in procent de 85 % din totalul activitatii societatii. Activitatea de reparatii auto se desfasoara in Service Autocamioane Mercedes si Service Multimarker, cu personal calificat, cadre tehnice si muncitori, cu dotare tehnica conform standardelor impuse de necesitatea efectuarii unor lucrari de calitate si la termen.

Cifra medie de afaceri pe ultimii trei ani este de 7.758.804 lei.

Cifra de afaceri pe anul 2018 este de 9.373.747 RON din care :

- constructii drumuri , alimentari cu apa si canalizari este de 424.902 RON
- reparatii autovehicule Mercedes si alte tipuri de auto este de 7.945.751 RON
- activitati de inchiriere este de 1.003.094 RON
- ponderea lucrarilor de constructii drumuri, alimentari cu apa si canalizari este de 4 %
- ponderea activitatii de reparatii autovehicule Mercedes si alte tipuri este de 85 %
- ponderea activitatii de inchiriere este de 11 %

Aceasta activitate de reparatii auto ofera servicii prestate cu promptitudine pe acest tip de autovehicule.

Activitatea de constructii , canalizari si alimentari cu apa s- a desfasurat in anul 2018 in conditiile in care investitiile in acest domeniu au fost mult mai mici decat in anii anteriori. Avem dotarea tehnica necesara, utilaje de constructii, dispozitive de mica mecanizare si forta de munca specializata, insa nu au fost utilizate la capacitate din cauza lipsei de comenzi.

Fora de munca calificata, cu mare experienta in acest domeniu, experienta cadrelor tehnice, contribuie la realizarea de lucrari de calitate si la termenele stabilite cu beneficiarii .

#### 1.1.3.Evaluarea activitatii de aprovizionare tehnico- materiala.

Pentru realizarea productiei, aprovizionarea se face de la diversi furnizori de pe piata interna, societatea avand resurse financiare, pretul acestora fiind negociat cu fiecare furnizor, pe baza contractelor incheiate, in conditiile respectarii calitatii si respectarii termenului de livrare.

Stocul de materii prime si materiale la data de 31.12.2018 a fost de 484.914 lei.

#### 1.1.4.Evaluarea activitatii de vanzare.

a) Activitatea cea mai importanta in cadrul societatii in anul 2018 a fost cea de reparatii auto, care se desfasoara pe baza contractelor incheiate cu beneficiarii, pentru autocamioane Mercedes si pentru mijloace de transport multimarker.

b) In activitatea de constructii, alimentari cu apa si canalizari, printr- o organizare buna si prin dotarea tehnica si experienta cadrelor tehnice am efectuat lucrari in conditii de eficienta economica. In acest domeniu cota de piata este in jur de 1% pe plan local.

c) Activitatea de licitatii pentru lucrari de constructii drumuri, alimentari cu apa si canalizari se desfasoara in functie de ofertele de licitatii din sistemul bugetar sau de la diverse societati.

In aceeasi situatie se afla si activitatea de reparatii autovehicule Mercedes si alte tipuri, primind comenzi de la diversi clienti.

#### 1.1.5.Evaluarea aspectelor legate de personal.

- a) Societatea Comerciala SCUT S.A. Bacau are un numar mediu de 46 salariati din care:
- Muncitori – 36
  - Personal tehnic productiv- 10

Din totalul de 36 muncitori ponderea muncitorilor calificati este de 95% (34 muncitori calificati) si 5% (2 muncitori necalificati). Pentru personalul tehnico- productiv din totalul de 10 salariati 80 % au studii superioare , 20 % au studii medii. Numarul de salariati din societate este in corelatie cu volumul de lucrari pe care societatea le- a executat, iar structura

personalului încadrat corespunde cu cerințele tehnologice ale activității noastre, care necesită pentru execuție personal de înaltă calificare cât și muncitori necalificați, în special în activitatea de construcții.

Nu există sindicat în cadrul societății.

b) Societatea Comercială SCUT S.A. Bacău a stabilit prin Contractul Colectiv de Muncă încheiat între conducerea societății și reprezentanții salariaților, relații de muncă ce au creat un climat propice desfășurării activității de producție, fără conflicte de muncă între salariați și conducerea societății.

Există o preocupare deosebită atât din partea conducerii executive a societății cât și din partea salariaților pentru realizarea la termen a comenzilor primite, pentru realizarea unor lucrări de calitate în condiții de eficiență economică.

#### 1.1.6. Evaluarea aspectelor legate de impactul asupra mediului

Societatea Comercială SCUT S.A. Bacău a luat măsurile necesare desfășurării activității în condițiile de respectare a mediului înconjurător, neexistând litigii privind încălcarea legislației de mediu. Societatea are autorizație de mediu pentru toate activitățile desfășurate. Societatea este certificată din punct de vedere al mediului prin sistemul SREN ISO 14001:2005 din anul 2007.

#### 1.1.7. Evaluarea activității de cercetare – dezvoltare

Societatea și-a propus ca obiectiv principal în anul 2018 dezvoltarea și modernizarea activității la Service Mercedes și extinderea activității de construcții, în special pentru lucrări de apă și canalizare.

#### 1.1.8. Evaluarea activității societății comerciale privind managementul riscului.

Pentru activitatea de construcții și reparații drumuri, canalizare și alimentări cu apă principalele riscuri sunt legate de volumul investițiilor care în acest an este mai mic decât în anii anteriori, concurența fiind deosebit de mare pentru fiecare lucrare.

Consecința a unei activități economice reduse, activitatea de reparații auto se desfășoară sub nivelul capacităților de producție existente și a forței de muncă specializată de care dispunem pentru astfel de lucrări. Aceste aspecte ale activității economice sunt monitorizate în permanență de conducerea societății pentru a se lua măsurile adecvate de minimizare a impactului asupra societății.

#### 1.1.9. Elemente de perspectivă privind activitatea societății comerciale.

a) Elementele care pot afecta lichiditatea societății comparativ cu anul anterior:

- lipsa de comenzi în activitatea de construcții;
- lipsa de comenzi în activitatea de reparații auto;
- utilizarea incompletă a forței de muncă existentă în societate.

b) Prezentarea și analizarea efectelor cheltuielilor de capital comparativ cu anul precedent

În anul 2018 s-au efectuat următoarele lucrări în cadrul societății:

- s-a continuat cu înlocuirea luminatoarelor vechi de peste 20 de ani care se fisurasera și permiteau infiltrarea apei în interiorul halei centrale;
- au fost achiziționate dispozitive și echipamente de lucru conform standardelor impuse de tehnologia de lucru la Service Mercedes-Benz;
- s-au continuat amenajările pentru spalatoria auto în clădirea deja existentă, pentru camioane și semiremorci;
- s-au făcut lucrări de igienizare și varuire a celor două hale de reparații auto.

## 2. Activele corporale ale societății comerciale.

2.1. Capacitățile de producție existente sunt amplasate în municipiul Bacău și constau în ateliere de producție dotate cu scule și dispozitive de lucru.

Capacitățile de producție au fost întreținute corespunzător și modernizate.

2.2. Metoda de calcul a amortizării mijloacelor fixe utilizată de societate este metoda liniară pentru clădiri, mijloace fixe achiziționate în leasing financiar și pentru mijloacele fixe existente.

2.3. În ceea ce privește drepturile legate de proprietatea asupra activelor nu sunt probleme legate de dreptul de proprietate asupra activelor corporale.

### 3. Piata valorilor mobiliare emise de societatea comerciala

3.1. Valorile mobiliare (actiunile) emise de societate sunt negociate numai pe piata electronica ATS-Sistemul alternativ de tranzactionare administrat de BVB.

3.2

In anul 2016 s-au repartizat dividende.

In anul 2017 s-au repartizat dividende.

Pentru anul 2018 se vor repartiza dividende.

3.3. Societatea nu a intreprins nici o activitate de achizitionare a propriilor actiuni;

3.4. Societatea Comerciala SCUT S.A. Bacau nu detine filiale;

3.5. Societatea Comerciala SCUT S.A. Bacau nu a emis obligatiuni sau alte titluri de creanta.

### 4. Conducerea societatii comerciale

4.1. Conducerea Societatii Comerciale SCUT S.A. Bacau este asigurata de Adunarea Generala a Actionarilor in conformitate cu prevederile Legii nr.31/1990 si ale Actului Constitutiv al Societatii.

Conducerea operativ si permanenta a societatii este infaptuita de Consiliul de Administratie ales de Adunarea Generala a Actionarilor a carei componenta este urmatoarea:

Nr. Crt	Numele si prenumele	Varsta	Calificare (studii)	Experienta profesionala	Funcctie	Vechime In functie
1.	Radu Constantin	64 ani	Inginer	Sef sectie	Presedinte, director general	25 ani
2.	Otetea Janica	65 ani	Inginer	Sef Sectie	Administrator ,coordonator activitati service	25 ani
3.	Baciu Gheorghe	62 ani	Subinginer	Sef Sectie	Administrator	25 ani

In ceea ce priveste participarea administratorilor la capitalul societatii, situatia este urmatoarea:

Nr.crt	Administrator	Nr.actiuni detinute	Procent
1.	RADU CONSTANTIN	112.617	50.9549
2.	BACIU GHEORGHE	26.247	11.8758
3.	OTETEA JANICA	16.302	7.37

4.2. Conducerea executiva a societatii este formata din:

Nr. Crt	Numele si prenumele	Calificare (studii)	Experienta profesionala	Funcctie	Vechime	Participare la capitalul societatii
1.	RADU STEFANIA CRISTINA	Economist	Sef birou financiar -contabil	Director economic	13 ani	-

4.3. Nu exista litigii sau proceduri administrative in care administratorii sau membrii conducerii executive sa fi fost implicati

### 5. Situatia financiar – contabila

Elemente de bilant	2016(lei)	2017(lei)	2018(lei)
Active imobilizate	15.373.362	14.136.506	18.443.547
Active circulante	1.805.742	2.401.831	2.564.028
Cheltuieli in avans	0	32.691	115.024
<b>Total active</b>	<b>17.179.104</b>	<b>16.571.028</b>	<b>21.122.599</b>
Datorii curente	685.093	874.208	810.791
Datorii termen mediu	1.818.083	1.466.265	1.406.880
Provizioane	0	0	0
Capitaluri proprii	14.675.928	14.230.555	18.904.928
Venituri in avans	-	-	-
<b>Total pasive</b>	<b>17.179.104</b>	<b>16.571.028</b>	<b>21.122.599</b>


### Rezultatele activitatii economico – financiare pe anul 2018 comparativ cu anul 2017

Nr. Crt.	Indicatori	2017 (lei)	2018(lei)
1.	Venituri din exploatare	8.450.145	9.385.228
2.	Venituri financiare	54.748	124.315
3.	Venituri extraordinare	-	-
4.	Venituri totale	8.504.893	9.509.543
5.	Cheltuieli exploatare	8.555.954	9.033.795
6.	Cheltuieli financiare	126.001	142.654
7.	Cheltuieli totale	8.681.955	9.176.449
8.	Cifra de afaceri	7.584.459	9.373.747
9.	Profit brut/Pierdere bruta	-177.062	333.094
10.	Profit net/Pierdere neta	-279.612	263.641
11.	Rata profit%	-	3

Presedintele Consiliului de Administratie,  
Ing. RADU CONSTANTIN




Director economic,  
Ec. Radu Stefania-Cristina



**S.C. SCUT S.A. BACAU**  
**Str Izvoare nr.100, BACAU**  
**RO 955342; J04/71/1991**

**Anexa 1**

**RAPORTUL**  
**CONSILIULUI DE ADMINISTRATIE**  
**PRIVIND REALIZARILE ECONOMICO-FINANCIARE PE ANUL 2018**  
**SI MASURILE CE SE IMPUN PENTRU ANUL 2019**

**CAP I. CONSIDERATI GENERALE**

Societatea Comerciala SCUT S.A. Bacau a fost infiintata in anul 1948 sub denumirea de Intreprinderea de Utilaj Transport si dupa aparitia Legii nr.15/1990 respectiv a Legii nr.31/1990 a primit denumirea actuala.

Societatea are un capital social de 552.533 lei, subscris si varsat, divizat în 221.013 actiuni nominative cu valoarea nominala de 2,5 lei/actiune.

Activitatea de baza a societatii sunt lucrarile de constructii drumuri , alimentare cu apa si canalizare si reparatii auto.

In anul 2018 nu au fost reorganizari sau fuziuni in cadrul societatii.

In conditiile scaderii solicitarilor pentru lucrari de constructii, alimentari cu apa si canalizari, care au influentat si nivelul activitatii de reparatii auto, Societatea Comerciala SCUT S.A. Bacau a incheiat anul 2018 cu o cifra de afaceri mai mare decat in anul 2017, respectiv 9.373.747 lei in anul 2018 fata de 7.584.459 lei in anul 2017.

**CAP II. ACTIVITATEA SOCIETATII SCUT SA BACAU**

**II.1 ACTIVITATEA DE EXPLOATARE**

**Cifra de afaceri**

Cifra de afaceri pe anul 2018 este de 9.373.747 RON. In anul 2018 ponderea principala o detine activitatea de reparatii auto – in procent de 85 % din totalul activitatii societatii. Activitatea de reparatii auto se desfasoara in Service Autocamioane Mercedes-Benz, Ford Trucks si Service Multimarca, cu personal calificat, cadre tehnice si muncitori, cu dotare tehnica conform standardelor impuse de necesitatea efectuarii unor lucrari de calitate si la termen.

Cifra medie de afaceri pe ultimii trei ani este de 7.758.804 lei.

Structura veniturilor si ponderea fiecarei categorii de venit in totalul cifrei de afaceri comparativ 2018 cu anul 2017 este urmatoarea:

**2018**

Indicatorul/Categoria de venit	Suma		Ponderea veniturilor in cifra de afaceri (%)	
	2017	2018	2017	2018
<b>CIFRA DE AFACERI din care:</b>	<b>7.584.459</b>	<b>9.373.747</b>	<b>100%</b>	<b>100 %</b>
Venituri din reparatii autovehicule Mercedes si alte tipuri	5.925.306	7.945.751	78%	85%
Venituri din constructii drumuri, alimentari cu apa si canalizari	666.611	424.902	9%	4%
Venituri din activitati de inchiriere	992.542	1.003.094	13%	11%

Se observa ca in totalul cifrei de afaceri ponderea cea mai mare de 85% in anul 2018 o inregistreaza veniturile din reparatii autovehicule Mercedes-Benz, Ford Trucks si alte tipuri, realizandu-se o crestere de 7% in anul 2018 fata de anul 2017. Activitatea de constructii , canalizari si alimentari cu apa a inregistrat in anul 2018 o descrestere de 5% fata de anul 2017, in conditiile in care investitiile in acest domeniu au fost mult mai mici decat in anii anteriori.

#### Alte venituri din exploatare

In perioada de raportare s-au realizat si alte venituri din activitatea de exploatare in suma de 11.481 lei.

#### Cheltuieli de exploatare

Cheltuielile de exploatare realizate in anul 2018 au fost in suma de 9.033.795 lei.  
Din activitatea de exploatare, in anul 2018 s-a inregistrat un profit in suma de 351.433 lei.

## **II.2 ACTIVITATEA FINANCIARA**

### **Venituri financiare.**

**In anul 2018 s-au inregistrat venituri financiare in suma de 124.315 lei. Veniturile financiare se compun din:**

- venituri din dobanzi: 89 lei**
- alte venituri financiare : 124.226 lei.**

### **Cheltuieli financiare**

**In anul 2018 s-au inregistrat cheltuieli financiare in suma de 142.654 lei. Cheltuielile financiare se compun din:**

- cheltuieli privind dobanzile:51.734 lei**
- alte cheltuieli financiare:90.920 lei.**

**Activitatea financiara a generat o pierdere financiara in suma de 18.339 lei.**

## **CAP. III INFORMATII PRIVIND SALARIATI**

**In perioada analizata SC SCUT SA Bacau a avut un numar mediu de angajati de 46 salariati din care:**

- muncitori – 36**
- personal tehnic productiv- 10.**

**La data de 31.12.2018 numarul efectiv de angajati a fost de 44 angajati.**

**Salariile s-au acordat la timp, lunar, Consiliul de Administratie a avut in atentie crearea de conditii de munca optime in fiecare sector de activitate. Pentru asigurarea conditiilor de munca s-a procurat echipament de lucru si protectie in valoare de 15.424 lei, s-au efectuat cheltuieli cu deplasari, abonamente pentru transport in valoare de 8.727 lei, pentru perfectionarea pregatirii profesionale s-au cheltuit 14.196 lei, am reusit astfel sa avem o mare stabilitate a fortei de munca, atat in activitatea de constructii cat si in activitatea de reparatii auto, cu influente pozitive asupra nivelului calitativ al lucrarilor.**

## **CAP.IV SITUATIA ACTIVEI IMOBILIZATE**

**SC SCUT SA Bacau are inregistrate active imobilizate in valoare de 18.443.547, din care:**



- imobilizari necorporale: 25.207 lei;
- imobilizari corporale: 18.356.698 lei;
- imobilizari financiare: 61.642 lei.

In anul 2018,cresterele de active la imobilizarile corporale reprezinta:

- achizitionarea de echipamente ;
- reevaluarea terenurilor si cladirilor.

La imobilizari financiare cresterele reprezinta garantii oprite de la beneficiari pentru lucrarile efectuate si pentru care nu s-au întocmit procesele verbale de receptie finala.

Descrucerile de active reprezinta:

- reevaluarea cladirilor;
- amortizarea contabila calculata lunar. Amortizarea este calculata conform metodei liniare ;

-casarea unor mijloace fixe ca urmare a prezentarii unui grad mare de uzura fizica si morala;

-la imobilizari financiare descresterea reprezinta deblocarea garantiilor de buna executie din banca, conform proceselor verbale finale si adreselor de deblocare de la clienti.

## CAP.V SITUATIA ACTIVEI CIRCULANTE

La data de 31.12.2018 activele circulante sunt in suma de 2.564.028 lei, structura acestora fiind urmatoarea:

### 1.Stocuri

Denumire	Suma
Materiale auxiliare	16.791
Piese schimb	440.001
Debitori diversi pt cumparare bunuri	28.122
Total	484.914

## 2.Creante

La data de 31.12.2018, volumul creantelor inregistrate de SC SCUT SA este de 1.334.510 lei.

Creante	Sold la 31 decembrie 2018 ( col.2+3)	Termen de lichiditate	
		sub 1 an	peste 1 an
0	1	2	3
<b>Total,din care:</b>	<b>1.334.510</b>	<b>914.696</b>	<b>419.814</b>
<b>Cienti</b>	<b>1.321.578</b>	<b>901.764</b>	<b>419.814</b>
<b>Creante legate de personal</b>	<b>3.502</b>	<b>3.502</b>	
<b>Debitori diversi</b>	<b>9.392</b>	<b>9.392</b>	-
<b>Avansuri</b>			
<b>Taxe</b>	<b>38</b>	<b>38</b>	

## 3.Casa si conturile la banci

La sfarsitul anului 2018, SC SCUT SA inregistreaza disponibilitatile banesti in lei si valuta in suma de 744.604 lei.

## CAP.VI SITUATIA DATORIILOR

La data de 31.12.2018 , situatia datoriilor se prezinta astfel:

Datorii	Sold la 31 decembrie 2018 ( col.2+3)	Termen de lichiditate	
		sub 1 an	peste 1 an
0	1	2	3
<b>Total,din care:</b>	<b>2.217.671</b>	<b>810.791</b>	<b>1.406.880</b>
<b>Furnizori</b>	<b>406.770</b>	<b>406.770</b>	-
<b>Leasing financiar</b>	-	-	-
<b>Credite bancare pe termen scurt si lung</b>	<b>1.406.880</b>	-	<b>1.406.880</b>
<b>Alte datorii</b>	<b>404.021</b>	<b>404.021</b>	

SC SCUT SA nu inregistreaza arierate fata de bugetul consolidat al statului, bugetul local si nici fata de furnizori.

## **CAP. VII SITUATIA REALIZARII BUGETULUI DE VENITURI SI CHELTUIELI**

Rezultatele masurilor luate de Consiliul de Administratie al societatii pe linia economico-financiara se reflecta in Bilantul Contabil pe anul 2018, astfel:

### **A. La capitolul VENITURI situatia se prezinta astfel:**

	<b>Prezumat 2018</b>	<b>Realizat 2018</b>
	<b>Lei</b>	<b>lei</b>
<b>VENITURI TOTALE</b>	<b>7.600.000</b>	<b>9.509.543</b>
<b>Din care</b>		
<b>VENITURI DIN</b>		
<b>EXPLOATARE (lei)</b>	<b>7.565.000</b>	<b>9.385.228</b>
<b>VENITURI FINANCIARE</b>	<b>35.000</b>	<b>124.315</b>

### **B. La capitolul CHELTUIELI situatia se prezinta astfel:**

	<b>Programat 2018</b>	<b>Realizat 2018</b>
	<b>Lei</b>	<b>Lei</b>
<b>CHELTUIELI TOTALE</b>	<b>7.200.000</b>	<b>9.176.449</b>
<b>Din care</b>		
<b>CHELTUIELI DE</b>		
<b>EXPLOATARE</b>	<b>7.150.000</b>	<b>9.033.795</b>
<b>CHELTUIELI FINANCIARE</b>	<b>50.000</b>	<b>142.654</b>

### **C. REZULTATUL NET AL EXERCITIULUI FINANCIAR**

**Programat 2018 (lei) = 336.000 lei**

**Realizat 2018 (lei) = 263.641 lei**

## CAP. VIII PROPUNERI DE DISTRIBUIRE A PROFITULUI NET

Calculul impozitului s-a facut conform Legii 227/2015 privind Codul fiscal, cu modificarile si completarile ulterioare, avandu-se in vedere urmatoarele elemente:

Venituri totale	9.509.543
Cheltuieli totale	9.176.449
Profit brut	333.094
Cheltuieli nedeductibile	76.361
Elemente de natura veniturilor (rezerva din reevaluare impozabila)	49.625
Profit impozabil	459.080
Impozit profit	69.453
Profit net	263.641

Profitul net in suma de 263.641 lei, s-a propus sa fie repartizat pentru urmatoarele destinatii:

- rezerve legale	- ... lei;
- acoperirea pierderii contabile	- ... lei;
- dividende	- 221.013 lei;
- alte rezerve	- 42.628 lei.

## CAP. IX INVENTARIEREA PATRIMONULUI

In cadrul societatii s-a desfasurat activitatea de inventariere a patrimoniului societatii noastre, in conformitate cu prevederile Legii Contabile nr.82/1991 si Ordinului nr.2861 din 09 octombrie 2009 pentru aprobarea Normelor privind organizarea si efectuarea inventarierii elementelor de natura activelor, datoriilor si capitalurilor si a Normativelor Metodologice aprobate prin Ordinul 1802/ 29 decembrie 2014, pentru aprobarea reglementarilor contabile privind situatiile financiare consolidate.

Activitatea de inventariere a fost organizata prin Decizia nr. 17/28.11.2018 si a fost condusa in bune conditii de catre Comisia centrala de inventariere, care, prin centralizarea rezultatelor inventarierii, a urmarit verificarea rezultatelor inventarierii prin compararea evidentelor din contabilitate cu situatia de pe teren, stabilindu-se masurile legale ce se impun. Inventarierea a avut ca scop principal stabilirea situatiei reale a tuturor elementelor de natura activelor, datoriilor si capitalurilor proprii precum si a bunurilor si valorilor detinute cu orice titlu apartinand altor persoane fizice sau juridice, in vederea intocmirii situatiilor financiare anuale, ce trebuie sa ofere o imagine fidela a pozitiei financiare si a performantei entitatii, pentru anul financiar.

## **CAP.X INVESTITII EFECTUATE IN ANUL 2018**

In anul 2018 toate compartimentele functionale au desfasurat activitatile specifice conform prevederilor legale in domeniul financiar-contabil, legislatia muncii, juridic, asigurarea securitatii si sanatatii in munca, respectarea conditiilor de mediu.

Consiliul de Administratie al societatii a urmarit lunar modul de utilizare a materialelor, pieselor de schimb, carburantilor si incadrarea in normele de consum. Pentru asigurarea conditiilor de lucru optime, in anul 2018 s-au efectuat urmatoarele lucrari in cadrul societatii:

- s-a continuat cu inlocuirea luminatoarele vechi de peste 20 de ani care se fisurasera si permiteau infiltrarea apei in interiorul halei centrale;
- au fost achizitionate dispozitive si echipamente de lucru conform standardelor impuse de tehnologia de lucru la Service Mercedes-Benz;
- s-au continuat amenajarile pentru spalatoria auto in cladirea deja existenta, pentru camioane si semiremorci;
- s-au facut lucrari de igienizare a celor doua hale de reparatii auto.

## **CAP. XI POLITICA PRIVIND PROTECTIA MEDIULUI**

SC SCUT SA are implementat sistemul de management integrat calitate-mediu, s-a efectuat recertificarea societatii prin sistemul integrat de calitate (ISO 9001) mediu (ISO 1400) si securitate si sanatate in munca (OHSAS 18001) care ne da legitimitatea desfasurarii intregii activitati in conformitate cu standardele impuse in domeniul nostru de activitate. Prin activitatea desfasurata, societatea respecta legislatia referitoare la protectia mediului.

## CAP.XII INDICATORI ECONOMICO-FINANCIARI

INDICATORI	2017	2018
Indicatorul lichiditatii curente	2.75	3.16
Indicatorul lichiditatii imediate	2.24	2.56
Indicatorul gradului de indatorare	10.30	7.44
Viteza de rotatie a debitelor clienti	58 zile	52 zile
Viteza de rotatie a creditelor furnizori	39 zile	31 zile
Viteza de rotatie a activelor imobilizate	0.54	0.51
Viteza de rotatie a activelor totale	0.46	0.44
Raport datorii totale la capitalul propriu	16.45	11.73

## CAP.XIII ALTE INFORMATII PRIVIND ACTIVITATEA ECONOMICO-FINANCIARA

Datele prezentate referitoare la incheierea financiara pe anul 2018 au avut in vedere organizarea si conducerea contabilitatii in conformitate cu Legea nr. 82/1991 republicata si OMFP 1802/2014 pentru aprobarea Reglementarilor contabile privind situatiile financiare anuale individuale si situatiile financiare anuale consolidate si cu respectarea Manualului de Politici Contabile al societatii.

S-au îndeplinit obligatiile prevazute de lege privind organizarea si conducerea corecta si la zi a contabilitatii, privind principiile contabilitatii, privind respectarea regulilor si metodelor contabile prevazute de reglementarile vigoare.

Obligatiile fata de bugetul de stat si local, fata de fondurile speciale au fost corect stabilite si efectuate viramentele, societatea neinregistrand restante.

Operatiunile economico-financiare referitoare la exercitiul financiar 2018 au fost inregistrate corect, avand la baza documente legal intocmite.

Mentionam de asemenea ca bilantul contabil, contul de profit si pierdere si notele explicative au fost intocmite cu respectarea intocmai a precizarilor din OMFP 1802/2014 pentru aprobarea Reglementarilor contabile privind situatiile financiare anuale individuale si situatiile financiare anuale consolidate si ca posturile din bilant corespund cu datele inregistrate in balanta de verificare a conturilor sintetice si exprima situatia reala a elementelor patrimoniale stabilite pe baza inventarului.

Situatiile financiare incheiate la 31.12.2018 au fost auditate de societatea de audit PF Palur Margareta prin auditor financiar CAFR Palur Margareta 2669, care a confirmat intocmirea corecta a obligatiilor societatii fata de bugetul de stat, bugetul asigurarilor sociale si bugetul local, cu respectarea legislatiei in vigoare.

#### CAP.XIV INFORMATII REFERITOARE ANULUI 2019

Consiliul de Administratie al S.C. SCUT S.A. Bacau, Conducerea Service-ului Auto Mercedes-Benz, Ford Trucks, Service Multimarca si Departamentul Constructii si Utilaje trebuie sa ia toate masurile necesare pentru utilizarea eficienta a resurselor umane, materiale si financiare. Toate sectoarele de productie sa actioneze pentru imbunatatirea calitatii lucrarilor, sa respecte tehnologia de lucru, sa urmareasca consumul de materii prime, materiale, carburanti, si sa utilizeze forta de munca cu eficienta.

Pentru anul 2019 in ceea ce priveste activitatea de investitii se vor lua masuri pentru finalizarea lucrarilor incepute, se vor achita ratele la masinile achizitionate si in functie de posibilitati se vor procura si alte masini si utilaje.


Datorita Auditului Mercedes Benz, se vor continua lucrarile la amenajarea spatiului destinat spalarii autocamioanelor si se va inlocui standul de directie.

Pe suprafata betonata, se vor inlocui placile de beton macinate, din hale si curtea interioara.

Se vor efectua 2 canale de lucru in Hala de reparatii.

Se va extinde instalatia de supraveghere video din incinta societatii.

**PRESEDINTELE CONSILIULUI DE ADMINISTRATIE**  
**ing. RADU CONSTANTIN**



## Declaratia privind Guvernanta Corporativa aferenta anului 2018

nr. crt.	Principiile de Guvernanta Corporativa	Respecta	Nu respecta sau respecta partial	Motivarea neconformitatii
A.1.	Societatea trebuie sa detine un regulament intern al Consiliului care sa includa termeni de referinta cu privire la Consiliu si la functiile de conducere cheie ale societatii. Administrarea conflictului de interese la nivelul Consiliului trebuie, de asemenea, sa fie tratat in regulamentul Consiliului.		X	Societatea va intreprinde toate diligentele necesare pentru a se conforma acestui principiu.
A.2.	Orice alte angajamente profesionale ale membrilor Consiliului, inclusiv pozitia de membru executiv sau neexecutiv al Consiliului in alte societati (excluzand filiale ale societatii) si institutii non-profit, vor fi aduse la cunostinta Consiliului inainte de numire si pe perioada mandatului.		X	Societatea va intreprinde toate diligentele necesare pentru a se conforma acestui principiu.
A.3.	Fiecare membru al Consiliului va informa Consiliul cu privire la orice legatura cu un actionar care detine direct sau indirect actiuni reprezentand nu mai putin de 5% din numarul total de drepturi de vot. Aceasta obligatie are in vedere orice fel de legatura care poate afecta pozitia membrului respectiv pe aspecte ce tin de decizii ale Consiliului.		X	Societatea va intreprinde toate diligentele necesare pentru a se conforma acestui principiu.
A.4.	Raportul anual trebuie sa informeze daca a avut loc o evaluare a Consiliului, sub conducerea presedintelui. Trebuie sa contina, de asemenea, numarul de sedinte ale Consiliului.		(partial)	Consiliul se intruneste cel putin o data la 3 luni si ori de cate ori este necesar pentru luarea unei decizii
A.5.	Procedura privind cooperarea cu Consultantul Autorizat pentru perioada in care aceasta cooperare este impusa de Bursa de Valori Bucuresti va contine cel putin urmatoarele:			
A.5.1.	Persoana de legatura cu Consultantul Autorizat	X		




A.5.2.	Frecventa intalnirilor cu Consultantul Autorizat, care va fi cel putin o data pe luna si ori de cate ori evenimente sau informatii noi implica transmiterea de rapoarte curente sau periodice, astfel inca Consultantul Autorizat sa poata fi consultat;	X		
A.5.3.	Obligatia de a furniza Consultantului Autorizat toate informatiile relevante si orice informatie pe care in mod rezonabil o solicita Consultantul Autorizat pentru indeplinirea responsabilitatilor ce-i revin;	X		
A.5.4.	Obligatia de a informa Bursa de Valori Bucuresti cu privire la orice disfunctionalitate aparuta in cadrul cooperarii cu Consultantul Autorizat sau schimbarea Consultantului Autorizat	X		
B.1.	Consiliul va adopta o politica astfel incat orice tranzactie a societatii cu o filiala reprezentand 5% sau mai mult din activele nete ale societatii, conform celei mai recente raportari financiare, sa fie aprobata de Consiliu.	X		
B.2.	Auditul intern trebuie sa fie realizat de catre o structura organizatorica separata (departamentul de audit intern) din cadrul societatii sau prin serviciile unei terte parti independente, care va raporta Consiliului, iar, in cadrul societatii, ii va raporta direct Directorului General.		X	Societatea va intreprinde toate diligentele necesare pentru a se conforma acestui principiu.
C.1.	Societatea va publica in raportul anual o sectiune care va include veniturile totale ale membrilor Consiliului si ale directorului general aferente anului financiar respectiv si valoarea totala a tuturor bonusurilor sau a oricaror compensatii variabile si de asemenea, ipotezele cheie si principiile pentru calcularea veniturilor mentionate mai sus.		X	Societatea va intreprinde toate diligentele necesare pentru a se conforma acestui principiu.
D.1.	Suplimentar fata de informatiile prevazute in prevederile legale, pagina de internet a societatii va contine o sectiune dedicata Relatiei cu Investitorii, atat in limba romana cat si in limba engleza, cu toate informatiile relevante de interes pentru investitori,		X	Societatea va intreprinde toate diligentele necesare pentru a se conforma acestui principiu.

	incluzand:			
D.1.1.	Principalele regulamente ale societatii, in particular actul constitutiv si regulamentele interne ale organelor statutare		X	Societatea va intreprinde toate diligentele necesare pentru a se conforma acestui principiu.
D.1.2.	CV-urile membrilor organelor statutare		X	Societatea va intreprinde toate diligentele necesare pentru a se conforma acestui principiu.
D.1.3.	Rapoartele curente si rapoartele periodice	X		
D.1.4.	Informatii cu privire la adunarile generale ale actionarilor: ordinea de zi si materialele aferente; hotararile adunarilor generale	X		
D.1.5.	Informatii cu privire la evenimente corporative precum plata dividendelor sau alte evenimente care au ca rezultat obtinerea sau limitari cu privire la drepturile unui actionar, incluzand termenele limita si principiile unor astfel de operatiuni		X	Societatea va intreprinde toate diligentele necesare pentru a se conforma acestui principiu.
D.1.6.	Alte informatii de natura extraordinara care ar trebui facute publice: anulara/ modificarea/ initierea cooperarii cu un Consultant Autorizat; semnarea/ reinnoirea/ terminarea unui acord cu un Market Maker.		X	Societatea va intreprinde toate diligentele necesare pentru a se conforma acestui principiu.
D.1.7.	Societatea trebuie sa aiba o functie de Relatii cu Investitorii si sa include in sectiunea dedicata acestei functii, pe pagina de internet a societatii, numele si datele de contact ale unei persoane care are capacitatea de a furniza, la cerere, informatiile corespunzatoare.		X	Societatea va intreprinde toate diligentele necesare pentru a se conforma acestui principiu.
D.2.	O societate trebuie sa aiba adoptata o politica de dividend a societatii, ca un set de directii referitoare la repartizarea profitului net, pe care societatea declara ca o va respecta. Principiile politicii de dividend trebuie sa fie publicate pe pagina de internet a societatii.		X	Adunarea Generala a Actionarilor hotaraste acordarea de dividende.
D.3.	O societate trebuie sa aiba adoptata o politica cu privire la prognoze si daca acestea vor fi furnizate sau nu. Prognozele reprezinta		X	Societatea va intreprinde toate diligentele necesare

	concluziile cuantificate ale studiilor care vizeaza determinarea impactului total al unei liste de factori referitori la o perioada viitoare (asumate ipoteze). Politica trebuie sa prevada frecventa, perioada avuta in vedere si continutul prognozelor. Prognozele, daca sunt publicate, vor fi parte a rapoartelor anuale, semestriale sau trimestriale. Politica cu privire la prognoze trebuie sa fie publicata pe pagina de internet a societatii.			pentru a se conforma acestui principiu.
D.4.	O societate trebuie sa stabileasca data si locul unei adunari generale astfel incat sa permita participarea unui numar cat mai mare de actionari.	X		
D.5.	Rapoartele financiare vor include informatii atat in romana cat si in engleza, cu privire la principalii factori care influenteaza schimbari la nivelul vanzarilor, profitului operational, profitului net sau orice alt indicator financiar relevant.		X (partial)	Rapoartele financiare include deocamdata informatii doar in limba romana. Estimam ca pe viitor societatea se va conforma si acestui principiu.
D.6.	Societatea va organiza cel putin o intalnire/ conferinta telefonica cu analisti si investitori, in fiecare an. Informatiile prezentate cu aceste ocazii vor fi publicate in sectiunea Relatii cu Investitorii de pe pagina de internet a societatii, la momentul respectivei intalniri/ conferinte telefonice.		X	Societatea va intreprinde toate diligentele necesare pentru a se conforma acestui principiu.

**PRESEDINTELE  
CONSILIULUI DE ADMINISTRATIE,  
ing. Radu Constantin**



**MINISTERUL FINANTELOR PUBLICE**  
**AGENȚIA NAȚIONALĂ DE ADMINISTRARE FISCALĂ**

Validitate necunoscută

Digitally signed by Ministerul  
Finanțelor Publice  
Date: 2019.04.18 13:06:28 EEST  
Reason: Documentul nu este validat

**Index încărcare: 170970473 din 18.04.2019**

Ați depus un formular tip S1003 cu numărul de înregistrare **INTERNT-170970473-2019** din data de **18.04.2019** pentru perioada de raportare 12 2018 pentru CIF: **955342**

Nu există erori de validare.

Bifati numai  
dacă  
este cazul:

<input type="checkbox"/>	Mari Contribuabili care depun bilanțul la Bucuresti
<input type="checkbox"/>	Sucursala
<input type="checkbox"/>	GIE - grupuri de interes economic
<input type="checkbox"/>	Activ net mai mic de 1/2 din valoarea capitalului subscris

S1003\_A1.0.0 09.04.2019

Tip situație financiară : BS

An  Semestru Anul 2018

Suma de control 552.533

Entitatea SCUT SA

Adresa

Județ	Sector	Localitate			
Bacau		BACAU			
Strada	Nr.	Bloc	Scara	Ap.	Telefon
IZVOARE	100				

Număr din registrul comerțului J04/71/1991 Cod unic de inregistrare 9 5 5 3 4 2

Forma de proprietate

34--Societati pe actiuni

Activitatea preponderenta (cod si denumire clasa CAEN)

4399 Alte lucrări speciale de construcții n.c.a.

Activitatea preponderenta efectiv desfasurata (cod si denumire clasa CAEN)

4520 Intretinerea și repararea autovehiculelor

**Situatii financiare anuale**

(entități al căror exercițiu financiar coincide cu anul calendaristic)

**Raportări anuale**

Entități mijlocii, mari și entități de interes public

Entități mici

Microentități

Entități de interes public ?

1. entitățile care au optat pentru un exercițiu financiar diferit de anul calendaristic, cf.art. 27 din Legea contabilității nr. 82/1991

2. persoanele juridice aflate în lichidare, potrivit legii

3. subunitățile deschise în România de societăți rezidente în state aparținând Spațiului Economic European

Situațiile financiare anuale încheiate la 31.12.2018 de către entitățile prevazute la pct.9 alin.(3) din Regulamentele contabile, aprobate prin OMFP nr. 1.802/2014, cu modificările și completările ulterioare, al caror exercitiu financiar corespunde cu anul calendaristic

F10 - BILANT PRESCURTAT

F20 - CONTUL DE PROFIT ȘI PIERDERE

F30 - DATE INFORMATIVE

F40 - SITUATIA ACTIVELOR IMOBILIZATE

Indicatori :

Capitaluri - total	18.904.928
Capital subscris	552.533
Profit/ pierdere	263.641

ADMINISTRATOR,

INTOCMIT,

Numele si prenumele

RADU CONSTANTIN


Numele si prenumele

RADU STEFANIA-CRISTINA

Calitatea

11--DIRECTOR ECONOMIC

Semnătura



Semnătura

Nr.de inregistrare in organismul profesional

SEMNATURA DEVINE VIZIBILA DUPA O VALIDARE CORECTA

Entitatea are obligația legală de auditare a situațiilor financiare anuale?  DA  NU

Entitatea a optat voluntar pentru auditarea situațiilor financiare anuale?  DA  NU

Situațiile financiare anuale au fost aprobate potrivit legii

AUDITOR

Nume si prenume auditor persoana fizică/ Denumire firma de audit

PALUR MARGARETA

Nr.de inregistrare in Registrul CAFR

2669

CIF/ CUI

19690270

Formular VALIDAT

## BILANT PRESCURTAT

Cod 10

la data de 31.12.2018

- lei -

Denumirea elementului	Nr.rd. OMFP nr.10/ 03.01.19	Nr. rd.	Sold la:	
			01.01.2018	31.12.2018
A		B	1	2
<b>A. ACTIVE IMOBILIZATE</b>				
I. IMOBILIZĂRI NECORPORALE (ct.201+203+205+206+2071+4094+208-280-290)	01	01	6.355	25.207
II. IMOBILIZĂRI CORPORALE(ct.211+212+213+214+215+216+217+223+224+227+231+235+4093-281-291-2931-2935)	02	02	14.075.272	18.356.698
III. IMOBILIZĂRI FINANCIARE (ct.261+262+263+265+266+267* - 296* )	03	03	54.879	61.642
ACTIVE IMOBILIZATE - TOTAL (rd. 01 + 02 + 03)	04	04	14.136.506	18.443.547
<b>B. ACTIVE CIRCULANTE</b>				
I. STOCURI (ct.301+302+303+321+322+/-308+323+326+327+328+331+332+341+345+346+347+/-348+351+354+356+357+358+361+/-368+371+/-378+381+/-388+4091- 391- 392-393-394-395-396-397-398 - din ct.4428)	05	05	444.349	484.914
II.CREANȚE <sup>1)</sup> (Sumele care urmează să fie încasate după o perioadă mai mare de un an trebuie prezentate separat pentru fiecare element)				
1. (ct.267*-296*+4092+411+413+418+425+4282+431**+436**+437**+4382+441**+4424+din ct.4428**+444**+445+446**+447**+4482+451**+453**+456**+4582+461+4662+473** - 491 - 495 - 496+5187)	06	06a (301)	1.602.332	1.334.510
2. Creanțe reprezentând dividende repartizate în cursul exercițiului financiar (ct. 463)	07	06b (302)		
TOTAL (rd. 06a+06b)	08	06	1.602.332	1.334.510
III. INVESTIȚII PE TERMEN SCURT (ct.501+505+506+507+din ct.508+5113+5114-591-595-596-598)	09	07		
IV. CASA ȘI CONTURI LA BĂNCI (din ct. 508 + ct. 5112+512+531+532+541+542)	10	08	355.150	744.604
ACTIVE CIRCULANTE - TOTAL (rd. 05 + 06 + 07 + 08)	11	09	2.401.831	2.564.028
<b>C. CHELTUIELI ÎN AVANS (ct. 471) (rd.11+12)</b>	12	10	32.691	115.024
Sume de reluat într-o perioadă de până la un an (din ct. 471*)	13	11	32.691	115.024
Sume de reluat într-o perioadă mai mare de un an (din ct. 471*)	14	12		
<b>D. DATORII: SUMELE CARE TREBUIE PLĂTITE ÎNTR-O PERIOADĂ DE PÂNĂ LA UN AN</b> (ct.161+162+166+167+168-169+269+401+403+404+405+408+419+421+423+424+426+427+4281+431***+436***+437***+4381+441***+4423+4428***+444***+446***+ 447***+4481+451***+453*** +455+456***+457+4581+462+4661+473***+509+5186+519)	15	13	874.208	810.791
<b>E. ACTIVE CIRCULANTE NETE/DATORII CURENTE NETE (rd.09+11-13-20-23-26)</b>	16	14	1.560.314	1.868.261
<b>F. TOTAL ACTIVE MINUS DATORII CURENTE (rd.04 + 12+14)</b>	17	15	15.696.820	20.311.808
<b>G. DATORII:SUMELE CARE TREBUIE PLATITE INTR-O PERIOADA MAI MARE DE UN AN</b> (ct.161+162+166+167+168-169+269+401+403+404+405+408+419+421+423+424+426+427+4281+431***+436***+437***+4381+441***+4423+4428***+444***+446***+ 447***+4481+451***+453*** +455+456***+4581+462+4661+473***+509+5186+519)	18	16	1.466.265	1.406.880
<b>H. PROVIZIOANE (ct. 151)</b>	19	17		
<b>I. VENITURI IN AVANS (rd. 19 + 22 + 25 + 28)</b>	20	18		
1. Subvenții pentru investiții (ct. 475), (rd.20+21)	21	19		
Sume de reluat într-o perioadă de până la un an (din ct. 475*)	22	20		
Sume de reluat într-o perioadă mai mare de un an (din ct. 475*)	23	21		
2. Venituri înregistrate în avans (ct. 472) (rd.23+24)	24	22		
Sume de reluat într-o perioada de pana la un an (ct. 472*)	25	23		

Sume de reluat într-o perioadă mai mare de un an (ct. 472*)	26	24		
3. Venituri în avans aferente activelor primite prin transfer de la clienți (ct. 478) (rd.26+27)	27	25		
Sume de reluat într-o perioadă de până la un an (din ct. 478*)	28	26		
Sume de reluat într-o perioadă mai mare de un an (din ct. 478*)	29	27		
Fondul comercial negativ (ct.2075)	30	28		
<b>J. CAPITAL ȘI REZERVE</b>				
<b>I. CAPITAL (rd. 30+31+32+33+34)</b>	31	29	552.533	552.533
1. Capital subscris vărsat (ct. 1012)	32	30	552.533	552.533
2. Capital subscris nevărsat (ct. 1011)	33	31		
3. Patrimoniul regiei (ct. 1015)	34	32		
4. Patrimoniul institutelor naționale de cercetare-dezvoltare (ct. 1018)	35	33		
<b>5. Alte elemente de capitaluri proprii (ct. 1031)</b>	36	34		
<b>II. PRIME DE CAPITAL (ct. 104)</b>	37	35		
<b>III. REZERVE DIN REEVALUARE (ct. 105)</b>	38	36	5.552.865	10.024.479
<b>IV. REZERVE (ct.106)</b>	39	37	6.975.384	6.585.265
Acțiuni proprii (ct. 109)	40	38		
Câștiguri legate de instrumentele de capitaluri proprii (ct. 141)	41	39		
Pierderi legate de instrumentele de capitaluri proprii (ct. 149)	42	40		
<b>V. PROFITUL SAU PIERDEREA REPORTAT(Ă)</b>				
<b>SOLD C (ct. 117)</b>	43	41	1.429.385	1.479.010
<b>SOLD D (ct. 117)</b>	44	42	0	0
<b>VI. PROFITUL SAU PIERDEREA EXERCIȚIULUI FINANCIAR</b>				
<b>SOLD C (ct. 121)</b>	45	43	0	263.641
<b>SOLD D (ct. 121)</b>	46	44	279.612	0
Repartizarea profitului (ct. 129)	47	45		
<b>CAPITALURI PROPRII - TOTAL (rd. 29+35+36+37-38+39-40+41-42+43-44-45)</b>	48	46	14.230.555	18.904.928
Patrimoniul public (ct. 1016)	49	47		
Patrimoniul privat (ct. 1017) 2)	50	48		
<b>CAPITALURI - TOTAL (rd. 46+47+48) (rd.04+09+10-13-16-17-18)</b>	51	49	14.230.555	18.904.928

Suma de control F10 : 226327024 / 538331027

\*) Conturi de repartizat după natura elementelor respective.

\*\*) Solduri debitoare ale conturilor respective.

\*\*\*) Solduri creditoare ale conturilor respective.

1) Sumele înscrise la acest rând și preluate din contul 267 reprezintă creanțele aferente contractelor de leasing financiar și altor contracte asimilate, precum și alte creanțe imobilizate, scadente într-o perioadă mai mică de 12 luni.



2) Se va completa de către entitățile cărora le sunt incidente prevederile Ordinului ministrului finanțelor publice și al ministrului delegat pentru buget nr. 668/2014 pentru aprobarea Precizărilor privind întocmirea și actualizarea inventarului centralizat al bunurilor imobile proprietate privată a statului și a drepturilor reale supuse inventarierii, cu modificările și completările ulterioare

**ADMINISTRATOR,****INTOCMIT,**

Numele și prenumele

RADU CONSTANTIN

Semnătura


Formular  
VALIDAT

Numele și prenumele

RADU STEFANIA-CRISTINA

Calitatea

11-DIRECTOR ECONOMIC

Semnătura



Nr.de inregistrare in organismul profesional:

**CONTUL DE PROFIT ȘI PIERDERE**

la data de 31.12.2018

Cod 20

- lei -

Denumirea indicatorilor	Nr. rd.	Exercițiul financiar	
		2017	2018
A	B	1	2
1. Cifra de afaceri netă (rd. 02+03-04+05+06)	01	7.584.459	9.373.747
Producția vândută (ct.701+702+703+704+705+706+708)	02	6.875.860	8.418.412
Venituri din vânzarea mărfurilor (ct. 707)	03	708.599	955.335
Reduceri comerciale acordate (ct. 709)	04		
Venituri din dobânzi înregistrate de entitățile radiate din Registrul general și care mai au în derulare contracte de leasing (ct.766* )	05		
Venituri din subvenții de exploatare aferente cifrei de afaceri nete (ct.7411)	06		
2. Venituri aferente costului producției în curs de execuție (ct.711+712)			
Sold C	07		
Sold D	08		
3. Venituri din producția de imobilizări necorporale și corporale (ct.721+ 722)	09		
4. Venituri din reevaluarea imobilizărilor corporale (ct. 755)	10		
5. Venituri din producția de investiții imobiliare (ct. 725)	11		
6. Venituri din subvenții de exploatare (ct. 7412 + 7413 + 7414 + 7415 + 7416 + 7417 + 7419)	12	6.000	
7. Alte venituri din exploatare (ct.751+758+7815)	13	859.686	11.481
-din care, venituri din fondul comercial negativ (ct.7815)	14		
-din care, venituri din subvenții pentru investiții (ct.7584)	15		
<b>VENITURI DIN EXPLOATARE – TOTAL (rd. 01 + 07 - 08 + 09 + 10 + 11 + 12 + 13)</b>	16	8.450.145	9.385.228
8. a) Cheltuieli cu materiile prime și materialele consumabile (ct.601+602)	17	3.310.235	4.295.433
Alte cheltuieli materiale (ct.603+604+606+608)	18	54.806	62.667
b) Alte cheltuieli externe (cu energie și apă)(ct.605)	19	227.436	233.824
c) Cheltuieli privind mărfurile (ct.607)	20	505.125	751.038
Reduceri comerciale primite (ct. 609)	21		
9. Cheltuieli cu personalul (rd. 23+24)	22	2.130.495	2.205.267
a) Salarii și indemnizații (ct.641+642+643+644)	23	1.680.154	2.123.249
b) Cheltuieli cu asigurările și protecția socială (ct.645+646)	24	450.341	82.018
10.a) Ajustări de valoare privind imobilizările corporale și necorporale (rd. 26 - 27)	25	410.787	455.086
a.1) Cheltuieli (ct.6811+6813+6817)	26	410.787	455.086
a.2) Venituri (ct.7813)	27		
b) Ajustări de valoare privind activele circulante (rd. 29 - 30)	28		16.480



b.1) Cheltuieli (ct.654+6814)	29		32.960
b.2) Venituri (ct.754+7814)	30		16.480
<b>11. Alte cheltuieli de exploatare (rd. 32 la 38)</b>	<b>31</b>	<b>1.917.070</b>	<b>1.014.000</b>
11.1. Cheltuieli privind prestațiile externe (ct.611+612+613+614+615+621+622+623+624+625+626+627+628)	32	757.262	765.027
11.2. Cheltuieli cu alte impozite, taxe și vărsăminte asimilate; cheltuieli reprezentând transferuri și contribuții datorate în baza unor acte normative speciale(ct. 635 + 6586*)	33	171.607	168.334
11.3. Cheltuieli cu protecția mediului înconjurător (ct. 652)	34		
11.4 Cheltuieli din reevaluarea imobilizărilor corporale (ct. 655)	35		
11.5. Cheltuieli privind calamitățile și alte evenimente similare (ct. 6587)	36		
11.6. Alte cheltuieli (ct.651+ 6581+ 6582 + 6583 + 6584 + 6588)	37	988.201	80.639
Cheltuieli cu dobânzile de refinanțare înregistrate de entitățile radiate din Registrul general si care mai au in derulare contracte de leasing (ct.666*)	38		
Ajustări privind provizioanele (rd. 40 - 41)	39		
- Cheltuieli (ct.6812)	40		
- Venituri (ct.7812)	41		
<b>CHELTUIELI DE EXPLOATARE – TOTAL (rd. 17 la 20 - 21 +22 + 25 + 28 + 31 + 39)</b>	<b>42</b>	<b>8.555.954</b>	<b>9.033.795</b>
PROFITUL SAU PIERDEREA DIN EXPLOATARE:			
- Profit (rd. 16 - 42)	43	0	351.433
- Pierdere (rd. 42 - 16)	44	105.809	0
12. Venituri din interese de participare (ct.7611+7612+7613)	45		
- din care, veniturile obținute de la entitățile afiliate	46		
13. Venituri din dobânzi (ct. 766*)	47	87	89
- din care, veniturile obținute de la entitățile afiliate	48		
14. Venituri din subvenții de exploatare pentru dobânda datorată (ct. 7418)	49		
15. Alte venituri financiare (ct.762+764+765+767+768+7615)	50	54.661	124.226
- din care, venituri din alte imobilizări financiare ( ct. 7615)	51		
<b>VENITURI FINANCIARE – TOTAL (rd. 45+47+49+50)</b>	<b>52</b>	<b>54.748</b>	<b>124.315</b>
16. Ajustări de valoare privind imobilizările financiare și investițiile financiare deținute ca active circulante (rd. 54 - 55)	53		
- Cheltuieli (ct.686)	54		
- Venituri (ct.786)	55		
17. Cheltuieli privind dobânzile (ct.666*)	56	51.899	51.734
- din care, cheltuielile în relația cu entitățile afiliate	57		
Alte cheltuieli financiare (ct.663+664+665+667+668)	58	74.102	90.920
<b>CHELTUIELI FINANCIARE – TOTAL (rd. 53+56+58)</b>	<b>59</b>	<b>126.001</b>	<b>142.654</b>
PROFITUL SAU PIERDEREA FINANCIAR(Ă):			
- Profit (rd. 52 - 59)	60	0	0
- Pierdere (rd. 59 - 52)	61	71.253	18.339

<b>VENITURI TOTALE (rd. 16 + 52)</b>	62	8.504.893	9.509.543
<b>CHELTUIELI TOTALE (rd. 42 + 59)</b>	63	8.681.955	9.176.449
<b>18. PROFITUL SAU PIERDEREA BRUT(Ă):</b>			
- Profit (rd. 62 - 63)	64	0	333.094
- Pierdere (rd. 63 - 62)	65	177.062	0
19. Impozitul pe profit (ct.691)	66	102.550	69.453
20. Impozitul specific unor activități (ct. 695)	67		
21. Alte impozite neprezentate la elementele de mai sus (ct.698)	68		
<b>22. PROFITUL SAU PIERDEREA NET(Ă) A EXERCIȚIULUI FINANCIAR:</b>			
- Profit (rd. 64 - 65 - 66 - 67 - 68)	69	0	263.641
- Pierdere (rd. 65 + 66 + 67 + 68 - 64)	70	279.612	0

Suma de control F20 : 134531117 / 538331027

\*) Conturi de repartizat după natura elementelor respective.

La rândul 23 - se cuprind și drepturile colaboratorilor, stabilite potrivit legislației muncii, care se preiau din rulajul debitor al contului 621 „Cheltuieli cu colaboratorii”, analitic „Colaboratori persoane fizice”.

**ADMINISTRATOR,**

**INTOCMIT,**


Numele si prenumele

RADU CONSTANTIN

Numele si prenumele

RADU STEFANIA-CRISTINA


Semnătura

Calitatea

11-DIRECTOR ECONOMIC

Semnătura



Formular  
VALIDAT

Nr.de inregistrare in organismul profesional:

## DATE INFORMATIVE

F30 - pag. 1

Cod 30

la data de 31.12.2018

- lei -

I. Date privind rezultatul înregistrat	Nr.rd. OMFP nr.10/ 03.01.19	Nr. rd.	Nr.unitati	Sume	
A		B	1	2	
Unitați care au înregistrat profit	01	01	1	263.641	
Unitați care au înregistrat pierdere	02	02			
Unitați care nu au înregistrat nici profit nici pierdere	03	03			
II Date privind platile restante		Nr. rd.	Total, din care:	Pentru activitatea curenta	Pentru activitatea de investitii
A		B	1=2+3	2	3
Plati restante – total (rd.05 + 09 + 15 la 17 + 18)	04	04			
Furnizori restanți – total (rd. 06 la 08)	05	05			
- peste 30 de zile	06	06			
- peste 90 de zile	07	07			
- peste 1 an	08	08			
Obligatii restante fata de bugetul asigurarilor sociale – total(rd.10 la 14)	09	09			
- contributi pentru asigurari sociale de stat datorate de angajatori, salariatii si alte persoane asimilate	10	10			
- contributi pentru fondul asigurarilor sociale de sanatate	11	11			
- contribuția pentru pensia suplimentară	12	12			
- contributi pentru bugetul asigurarilor pentru somaj	13	13			
- alte datorii sociale	14	14			
Obligatii restante fata de bugetele fondurilor speciale si alte fonduri	15	15			
Obligatii restante fata de alti creditorii	16	16			
Impozite, contributi si taxe neplatite la termenul stabilit la bugetul de stat, din care:	17	17			
- contributia asiguratorie pentru munca	18	17a (301)			
Impozite si taxe neplatite la termenul stabilit la bugetele locale	19	18			
III. Numar mediu de salariatii		Nr. rd.	31.12.2017		31.12.2018
A		B	1	2	
Numar mediu de salariatii	20	19	49	46	
Numarul efectiv de salariatii existenti la sfarsitul perioadei, respectiv la data de 31 decembrie	21	20	45	44	
IV. Redevențe plătite în cursul perioadei de raportare, subvenții încasate și creanțe restante		Nr. rd.	Sume (lei)		
A		B	1		
Redevențe plătite în cursul perioadei de raportare pentru bunurile din domeniul public, primite în concesiune, din care:		22	21		
- redevențe pentru bunurile din domeniul public plătite la bugetul de stat		23	22		
Redevență minieră plătită la bugetul de stat		24	23		

<b>Redevență</b> petrolieră plătită la bugetul de stat	25	24		
Chirii plătite în cursul perioadei de raportare pentru terenuri <sup>1)</sup>	26	25		
Venituri brute din <b>servicii</b> plătite către <b>persoane nerezidente</b> , din care:	27	26		
- impozitul datorat la bugetul de stat	28	27		
Venituri brute din <b>servicii</b> plătite către <b>persoane nerezidente</b> din statele membre ale Uniunii Europene, din care:	29	28		
- impozitul datorat la bugetul de stat	30	29		
<b>Subvenții</b> încasate în cursul perioadei de raportare, din care:	31	30		
- subvenții încasate în cursul perioadei de raportare aferente activelor	32	31		
- subvenții aferente veniturilor, din care:	33	32		
- subvenții pentru stimularea ocupării forței de muncă *)	34	33		
<b>Creanțe restante</b> , care nu au fost încasate la termenele prevăzute în contractele comerciale și/sau în actele normative în vigoare, din care:	35	34		
- creanțe restante de la entități din sectorul majoritar sau integral de stat	36	35		
- creanțe restante de la entități din sectorul privat	37	36		
<b>V. Tichete acordate salariaților</b>		<b>Nr. rd.</b>		<b>Sume (lei)</b>
<b>A</b>		<b>B</b>		<b>1</b>
Contravaloarea tichetelor acordate salariaților	38	37		
Contravaloarea tichetelor acordate altor categorii de beneficiari, alții decât salariații	39	37a (302)		
<b>VI. Cheltuieli efectuate pentru activitatea de cercetare - dezvoltare **)</b>		<b>Nr. rd.</b>	<b>31.12.2017</b>	<b>31.12.2018</b>
<b>A</b>		<b>B</b>	<b>1</b>	<b>2</b>
Cheltuieli de cercetare - dezvoltare :	40	38		
- după surse de finanțare (rd. 40+41)	41	39	0	0
- din fonduri publice	42	40		
- din fonduri private	43	41		
- după natura cheltuielilor (rd. 43+44)	44	42	0	0
- cheltuieli curente	45	43		
- cheltuieli de capital	46	44		
<b>VII. Cheltuieli de inovare ***)</b>		<b>Nr. rd.</b>	<b>31.12.2017</b>	<b>31.12.2018</b>
<b>A</b>		<b>B</b>	<b>1</b>	<b>2</b>
Cheltuieli de inovare	47	45		
<b>VIII. Alte informații</b>		<b>Nr. rd.</b>	<b>31.12.2017</b>	<b>31.12.2018</b>
<b>A</b>		<b>B</b>	<b>1</b>	<b>2</b>
Avansuri acordate pentru imobilizări necorporale (ct. 4094), din care:	48	46		
- avansuri acordate entităților neafiliate nerezidente pentru imobilizări necorporale (din ct. 4094)	49	46a (303)		
- avansuri acordate entităților afiliate nerezidente pentru imobilizări necorporale (din ct. 4094)	50	46b (304)		
Avansuri acordate pentru imobilizări corporale (ct. 4093), din care:	51	47		
- avansuri acordate entităților neafiliate nerezidente pentru imobilizări corporale (din ct. 4093)	52	47a (305)		
- avansuri acordate entităților afiliate nerezidente pentru imobilizări corporale (din ct. 4093)	53	47b (306)		
Imobilizări financiare, în sume brute (rd. 49+54)	54	48		

Acțiuni deținute la entitățile afiliate, interese de participare, alte titluri imobilizate și obligațiuni, în sume brute (rd. 50 + 51 + 52 + 53)	55	49		
- acțiuni necotate emise de rezidenți	56	50		
- părți sociale emise de rezidenți	57	51		
- acțiuni și părți sociale emise de nerezidenți, din care:	58	52		
- dețineri de cel puțin 10%	59	52a (307)		
- obligațiuni emise de nerezidenți	60	53		
Creanțe imobilizate, în sume brute (rd. 55+56)	61	54		
- creanțe imobilizate în lei și exprimate în lei, a caror decontare se face în funcție de cursul unei valute (din ct. 267)	62	55		
- creanțe imobilizate în valută (din ct. 267)	63	56		
Creanțe comerciale, avansuri pentru cumpărări de bunuri de natura stocurilor și pentru prestări de servicii acordate furnizorilor și alte conturi asimilate, în sume brute (ct. 4091 + 4092 + 411 + 413 + 418), din care:	64	57		
- creanțe comerciale în relație cu entitățile neafiliate nerezidente, avansuri pentru cumpărări de bunuri de natura stocurilor și pentru prestări de servicii acordate furnizorilor neafiliați nerezidenți și alte conturi asimilate, în sume brute în relație cu neafiliații nerezidenți (din ct. 4091 + din ct. 4092 + din ct. 411 + din ct. 413 + din ct. 418)	65	58		
- creanțe comerciale în relație cu entitățile afiliate nerezidente, avansuri pentru cumpărări de bunuri de natura stocurilor și pentru prestări de servicii acordate furnizorilor afiliați nerezidenți și alte conturi asimilate, în sume brute în relație cu afiliații nerezidenți (din ct. 4091 + din ct. 4092 + din ct. 411 + din ct. 413 + din ct. 418)	66	58a (308)		
Creanțe neîncasate la termenul stabilit (din ct. 4091 + din ct. 4092 + din ct. 411 + din ct. 413)	67	59		
Creanțe în legătură cu personalul și conturi asimilate (ct. 425 + 4282)	68	60		
Creanțe în legătură cu bugetul asigurărilor sociale și bugetul statului (din ct. 431+436+437+4382+ 441 + 4424 + 4428 + 444 + 445 + 446 + 447 + 4482), (rd.62 la 66)	69	61		
- creanțe în legătură cu bugetul asigurărilor sociale (ct.431+437+4382)	70	62		
- creanțe fiscale în legătură cu bugetul statului (ct.436+441+4424+4428+444+446)	71	63		
- subvenții de încasat(ct.445)	72	64		
- fonduri speciale - taxe și varsăminte asimilate (ct.447)	73	65		
- alte creanțe în legătură cu bugetul statului(ct.4482)	74	66		
Creanțele entității în relațiile cu entitățile afiliate (ct. 451), din care:	75	67		
- creanțe cu entități afiliate nerezidente (din ct. 451), din care:	76	68		
- creanțe comerciale cu entități afiliate nerezidente (din ct. 451)	77	69		
Creanțe în legătură cu bugetul asigurărilor sociale și bugetul statului neîncasate la termenul stabilit (din ct. 431+ din ct. 436 + din ct. 437 + din ct. 4382 + din ct. 441 + din ct. 4424 + din ct. 4428 + din ct. 444 + din ct. 445 + din ct. 446 + din ct. 447 + din ct. 4482)	78	70		

Alte creanțe (ct. 453 + 456 + 4582 + 461 + 4662 + 471 + 473), <b>(rd.72 la 74)</b>	79	71		
- decontari privind interesele de participare ,decontari cu actionarii/ asociatii privind capitalul ,decontari din operatiuni in participatie (ct.453+456+4582)	80	72		
- alte creante in legatura cu persoanele fizice si persoanele juridice, altele decat creantele in legatura cu institutiile publice (institutiile statului) (din ct. 461 + din ct. 471 + din ct.473+4662)	81	73		
- sumele preluate din contul 542 'Avansuri de trezorerie' reprezentând avansurile de trezorerie, acordate potrivit legii și nedecontate până la data de raportare (din ct. 461)	82	74		
Dobânzi de încasat (ct. 5187) , din care:	83	75		
- de la nerezidenti	84	76		
Valoarea împrumuturilor acordate operatorilor economici ****)	85	77		
Investiții pe termen scurt, în sume brute (ct. 501 + 505 + 506 + 507 + din ct.508), <b>(rd.79 la 82)</b>	86	78		
- acțiuni necotate emise de rezidenti	87	79		
- părți sociale emise de rezidenti	88	80		
- actiuni emise de nerezidenti	89	81		
- obligatiuni emise de nerezidenti	90	82		
Alte valori de încasat (ct. 5113 + 5114)	91	83		
Casa în lei și în valută <b>(rd.85+86)</b>	92	84	17.509	22.137
- în lei (ct. 5311)	93	85	17.509	22.137
- în valută (ct. 5314)	94	86		
Conturi curente la bănci în lei și în valută <b>(rd.88+90)</b>	95	87	337.641	722.468
- în lei (ct. 5121), din care:	96	88	317.944	699.411
- conturi curente în lei deschise la bănci nerezidente	97	89		
- în valută (ct. 5124), din care:	98	90	19.697	23.057
- conturi curente în valută deschise la bănci nerezidente	99	91		
Alte conturi curente la bănci și acreditive, <b>(rd.93+94)</b>	100	92		
- sume în curs de decontare, acreditive și alte valori de încasat, în lei (ct. 5112 + din ct. 5125 + 5411)	101	93		
- sume în curs de decontare și acreditive în valută (din ct. 5125 + 5414)	102	94		
Datorii <b>(rd. 96 + 99 + 102 + 103 + 106 + 108 + 110 + 111 + 116 + 119 + 122 + 128)</b>	103	95	872.425	810.753
Credite bancare externe pe termen lung (credite primite de la instituții financiare pentru care durata contractului de credit este mai mare sau egală cu 1 an) (din ct. 162), <b>(rd .97+98)</b>	104	96		
- în lei	105	97		
- în valută	106	98		
Credite bancare externe pe termen lung (ct. 1623 + 1624 + 1625 ) <b>(rd.100+101)</b>	107	99		
- în lei	108	100		
- în valută	109	101		
Credite de la trezoreria statului si dobanzile aferente (ct. 1626 + din ct. 1682)	110	102		

Alte împrumuturi și dobânzile aferente (ct. 166 + 1685 + 1686 + 1687) <b>(rd. 104+105)</b>	111	103		
- în lei și exprimate în lei, a caror decontare se face în funcție de cursul unei valute	112	104		
- în valută	113	105		
Alte împrumuturi și datorii asimilate (ct. 167), din care:	114	106	33.497	0
- valoarea concesiunilor primite (din ct. 167)	115	107		
Datorii comerciale, avansuri primite de la clienți și alte conturi asimilate, în sume brute (ct. 401 + 403 + 404 + 405 + 408 + 419), din care:	116	108	481.317	415.287
- datorii comerciale în relația cu entitățile neafiliate nerezidente, avansuri primite de la clienți neafiliați nerezidenți și alte conturi asimilate, în sume brute în relație cu neafiliații nerezidenți (din ct. 401 + din ct. 403 + din ct. 404 + din ct. 405 + din ct. 408 + din ct. 419)	117	109		
- datorii comerciale în relația cu entitățile afiliate nerezidente, avansuri primite de la clienți afiliați nerezidenți și alte conturi asimilate, în sume brute în relație cu afiliații nerezidenți (din ct. 401 + din ct. 403 + din ct. 404 + din ct. 405 + din ct. 408 + din ct. 419)	118	109a (309)		
Datorii în legătură cu personalul și conturi asimilate (ct. 421 + 423 + 424 + 426 + 427 + 4281)	119	110	89.828	96.044
Datorii în legătură cu bugetul asigurărilor sociale și bugetul statului (ct. 431+436 + 437 + 4381 + 441 + 4423 + 4428 + 444 + 446 + 447 + 4481) <b>(rd.112 la 115)</b>	120	111	171.630	185.655
- datorii în legatură cu bugetul asigurarilor sociale (ct.431+437+4381)	121	112	60.988	83.230
- datorii fiscale în legatură cu bugetul statului(ct.436 +441+4423+4428+444+446)	122	113	110.642	102.425
- fonduri speciale - taxe și varsăminte asimilate (ct.447)	123	114		
- alte datorii în legatură cu bugetul statului (ct.4481)	124	115		
Datoriile entității în relațiile cu entitățile afiliate (ct. 451), din care:	125	116		
- datorii cu entități afiliate nerezidente 2) (din ct. 451), din care:	126	117		
- cu scadența inițială mai mare de un an	127	118		
- datorii comerciale cu entitățile afiliate nerezidente indiferent de scadență (din ct. 451)	128	118a (310)		
Sume datorate acționarilor / asociaților (ct.455), din care:	129	119		
- sume datorate acționarilor / asociaților pers.fizice	130	120		
- sume datorate acționarilor / asociaților pers.juridice	131	121		
Alte datorii (ct. 269 + 453 + 456 + 457 + 4581 + 4661 + 462 + 472 + 473 + 478 + 509) <b>(rd.123 la 127)</b>	132	122	96.153	113.767
-decontari privind interesele de participare , decontari cu actionarii /asociatii privind capitalul, decontari din operatii in participatie (ct.453+456+457+4581)	133	123	24.229	39.291
-alte datorii în legatură cu persoanele fizice și persoanele juridice, altele decât datoriile în legatură cu institutiile publice (institutiile statului ) 3) (din ct.462+4661+din ct.472+din ct.473)	134	124	71.924	74.476
- subventii nereluate la venituri (din ct. 472)	135	125		
- varsăminte de efectuat pentru imobilizari financiare și investitii pe termen scurt (ct.269+509)	136	126		

- venituri în avans aferente activelor primite prin transfer de la clienți (ct. 478)	137	127				
Dobânzi de plătit (ct. 5186), din care:	138	128				
- către nerezidenți	139	128a (311)				
Valoarea împrumuturilor primite de la operatorii economici ****)	140	129				
Capital subscris vărsat (ct. 1012), din care:	141	130	552.533	552.533		
- acțiuni cotate 4)	142	131	552.533	552.533		
- acțiuni necotate 5)	143	132				
- părți sociale	144	133				
- capital subscris vărsat de nerezidenți (din ct. 1012)	145	134				
Brevete și licențe (din ct.205)	146	135				
<b>IX. Informații privind cheltuielile cu colaboratorii</b>		<b>Nr. rd.</b>	<b>31.12.2017</b>	<b>31.12.2018</b>		
<b>A</b>		<b>B</b>	<b>1</b>	<b>2</b>		
Cheltuieli cu colaboratorii (ct. 621)	147	136	176.072	305.348		
<b>X. Informații privind bunurile din domeniul public al statului</b>		<b>Nr. rd.</b>	<b>31.12.2017</b>	<b>31.12.2018</b>		
<b>A</b>		<b>B</b>	<b>1</b>	<b>2</b>		
Valoarea bunurilor din domeniul public al statului aflate în administrare	148	137				
Valoarea bunurilor din domeniul public al statului aflate în concesiune	149	138				
Valoarea bunurilor din domeniul public al statului închiriate	150	139				
<b>XI. Informații privind bunurile din proprietatea privată a statului supuse inventarierii cf. OMFP nr. 668/2014</b>		<b>Nr. rd.</b>	<b>31.12.2017</b>	<b>31.12.2018</b>		
<b>A</b>		<b>B</b>	<b>1</b>	<b>2</b>		
Valoarea contabilă netă a bunurilor 6)	151	140				
<b>XII. Capital social vărsat</b>		<b>Nr. rd.</b>	<b>31.12.2017</b>		<b>31.12.2018</b>	
<b>A</b>		<b>B</b>	<b>Suma (lei)</b>	<b>% 7)</b>	<b>Suma (lei)</b>	<b>% 7)</b>
			<b>Col.1</b>	<b>Col.2</b>	<b>Col.3</b>	<b>Col.4</b>
<b>Capital social vărsat (ct. 1012) 7), (rd. 142 + 145 + 149 + 150 + 151 + 152)</b>	152	141	552.533	X	552.533	X
- deținut de instituții publice, (rd. 143+144)	153	142				
- deținut de instituții publice de subord. centrală	154	143				
- deținut de instituții publice de subord. locală	155	144				
- deținut de societățile cu capital de stat, din care:	156	145				
- cu capital integral de stat	157	146				
- cu capital majoritar de stat	158	147				
- cu capital minoritar de stat	159	148				
- deținut de regii autonome	160	149				
- deținut de societăți cu capital privat	161	150	31.650	5,73	1.473	0,27
- deținut de persoane fizice	162	151	520.883	94,27	551.060	99,73
- deținut de alte entități	163	152				




		Nr. rd.	Sume		
A		B	2017	2018	
<b>XIII. Dividende/vărsăminte cuvenite bugetului de stat sau local, de repartizat din profitul exercițiului financiar de către companiile naționale, societățile naționale, societățile și regiile autonome, din care:</b>		164	153		
- către instituții publice centrale;		165	154		
- către instituții publice locale;		166	155		
- către alți acționari la care statul/unitățile administrativ teritoriale/instituțiile publice dețin direct/indirect acțiuni sau participații indiferent de ponderea acestora.		167	156		
A		Nr. rd.	Sume		
A		B	2017	2018	
<b>XIV. Dividende/vărsăminte cuvenite bugetului de stat sau local, virate în perioada de raportare din profitul companiilor naționale, societăților naționale, societăților și al regiilor autonome, din care:</b>		168	157		
- dividende/vărsăminte din profitul exercițiului financiar al anului precedent, din care virate:		169	158		
- către instituții publice centrale		170	159		
- către instituții publice locale		171	160		
- către alți acționari la care statul/ unitățile administrativ teritoriale /instituțiile publice dețin direct/indirect acțiuni sau participații indiferent de ponderea acestora.		172	161		
- dividende/vărsăminte din profitul exercițiilor financiare anterioare anului precedent, din care virate:		173	162		
- către instituții publice centrale		174	163		
- către instituții publice locale		175	164		
- către alți acționari la care statul/ unitățile administrativ teritoriale /instituțiile publice dețin direct/indirect acțiuni sau participații indiferent de ponderea acestora		176	165		
<b>XV. Repartizări interimare de dividende potrivit Legii nr. 163/2018</b>			Nr. rd.	Sume (lei)	
A			B	2017	2018
- dividendele interimare repartizate 8)		177	165a (312)		
<b>XVI. Creanțe preluate prin cesionare de la persoane juridice *****)</b>			Nr. rd.	Sume (lei)	
A			B	2017	2018
Creanțe preluate prin cesionare de la persoane juridice (la valoarea nominală), din care:		178	166		
- creanțe preluate prin cesionare de la persoane juridice afiliate		179	167		
Creanțe preluate prin cesionare de la persoane juridice (la cost de achiziție), din care:		180	168		
- creanțe preluate prin cesionare de la persoane juridice afiliate		181	169		
<b>XVII. Venituri obținute din activități agricole *****)</b>			Nr. rd.	Sume (lei)	
A			B	2017	2018
Venituri obținute din activități agricole		182	170		

**ADMINISTRATOR,****INTOCMIT,**

Numele si prenumele

RADU CONSTANTIN

Semnatura

**Formular  
VALIDAT**

Numele si prenumele

RADU STEFANIA-CRISTINA

Calitatea

11-DIRECTOR ECONOMIC

Semnatura

Nr.de inregistrare in organismul profesional:

\*) Subvenții pentru stimularea ocupării forței de muncă (transferuri de la bugetul statului către angajator) – reprezintă sumele acordate angajatorilor pentru plata absolvenților instituțiilor de învățământ, stimularea șomerilor care se încadrează în muncă înainte de expirarea perioadei de șomaj, stimularea angajatorilor care încadrează în muncă pe perioadă nedeterminată șomeri în vârstă de peste 45 ani, șomeri întreținători unici de familie sau șomeri care în termen de 3 ani de la data angajării îndeplinesc condițiile pentru a solicita pensia anticipată parțială sau de acordare a pensiei pentru limita de vârstă, ori pentru alte situații prevăzute prin legislația în vigoare privind sistemul asigurărilor pentru șomaj și stimularea ocupării forței de muncă.

\*\*) Se va completa cu cheltuielile efectuate pentru activitatea de cercetare-dezvoltare, respectiv cercetarea fundamentală, cercetarea aplicativă, dezvoltarea tehnologică și inovarea, stabilite potrivit prevederilor Ordonanței Guvernului nr. 57/2002 privind cercetarea științifică și dezvoltarea tehnologică, aprobată cu modificări și completări prin Legea nr. 324/2003, cu modificările și completările ulterioare. Cheltuielile se vor completa conform Regulamentului de punere în aplicare (UE) nr. 995/2012 al Comisiei din 26 octombrie 2012 de stabilire a normelor de punere în aplicare a Deciziei nr. 1.608/2003/CE a Parlamentului European și a Consiliului privind producția și dezvoltarea statisticilor comunitare în domeniul științei și al tehnologiei, publicat în Jurnalul Oficial al Uniunii Europene, seria L, nr. 299/27.10.2012.

\*\*\*) Se va completa cu cheltuielile efectuate pentru activitatea de inovare conform Regulamentului de punere în aplicare (UE) nr. 995/2012 al Comisiei din 26 octombrie 2012 de stabilire a normelor de punere în aplicare a Deciziei nr. 1.608/2003/CE a Parlamentului European și a Consiliului privind producția și dezvoltarea statisticilor comunitare în domeniul științei și al tehnologiei, publicat în Jurnalul Oficial al Uniunii Europene, seria L, nr. 299/27.10.2012.

\*\*\*\*) În categoria operatorilor economici nu se cuprind entitățile reglementate și supravegheate de Banca Națională a României, respectiv Autoritatea de Supraveghere Financiară, societățile reclassificate în sectorul administrației publice și instituțiile fără scop lucrativ în serviciul gospodăriilor populației.

\*\*\*\*\*) Pentru creanțele preluate prin cesionare de la persoane juridice se vor completa atât valoarea nominală a acestora, cât și costul lor de achiziție.

Pentru statutul de 'persoane juridice afiliate' se vor avea în vedere prevederile art. 7 pct. 26 lit. c) și d) din Legea nr.227/2015 privind Codul fiscal, cu modificările și completările ulterioare.

\*\*\*\*\*) Conform art. 11 din Regulamentul Delegat (UE) nr. 639/2014 al Comisiei din 11 martie 2014 de completare a Regulamentului (UE) nr. 1307/2013 al Parlamentului European și al Consiliului de stabilire a unor norme privind plățile directe acordate fermierilor prin scheme de sprijin în cadrul politicii agricole comune și de modificare a anexei X la regulamentul menționat, '(1) ... veniturile obținute din activitățile agricole sunt veniturile care au fost obținute de un fermier din activitatea sa agricolă în sensul articolului 4 alineatul (1) litera (c) din regulamentul menționat (R (UE) 1307/2013), în cadrul exploatației sale, inclusiv sprijinul din partea Uniunii din Fondul european de garantare agricolă (FEAGA) și din Fondul european agricol pentru dezvoltare rurală (FEADR), precum și orice ajutor național acordat pentru activități agricole, cu excepția plăților directe naționale complementare în temeiul articolelor 18 și 19 din Regulamentul (UE) nr. 1307/2013.

Veniturile obținute din prelucrarea produselor agricole în sensul articolului 4 alineatul (1) litera (d) din Regulamentul (UE) nr. 1307/2013 ale exploatației sunt considerate venituri din activități agricole cu condiția ca produsele prelucrate să rămână proprietatea fermierului și ca o astfel de prelucrare să aibă ca rezultat un alt produs agricol în sensul articolului 4 alineatul (1) litera (d) din Regulamentul (UE) nr. 1307/2013.

Orice alte venituri sunt considerate venituri din activități neagricole.

(2) În sensul alineatului (1), 'venituri' înseamnă veniturile brute, înaintea deducerii costurilor și impozitelor aferente. ...!

1) Se vor include chiriile plătite pentru terenuri ocupate (culturi agricole, pășuni, fânețe etc.) și aferente spațiilor comerciale (terase etc.) aparținând proprietarilor privați sau unor unități ale administrației publice, inclusiv chiriile pentru folosirea luciului de apă în scop recreativ sau în alte scopuri (pescuit etc.).

2) Valoarea înscrisă la rândul 'datorii cu entități afiliate nerezidente (din ct.451), din care: NU se calculează prin însumarea valorilor de la rândurile „cu scadența inițială mai mare de un an” și 'datorii comerciale cu entități afiliate nerezidente indiferent de scadență' (din ct.451)'.

3) În categoria 'Alte datorii în legătură cu persoanele fizice și persoanele juridice, altele decât datoriile în legătură cu instituțiile publice (instituțiile statului)' nu se vor înscrie subvențiile aferente veniturilor existente în soldul contului 472.

4) Titluri de valoare care conferă drepturi de proprietate asupra societăților, care sunt negociabile și tranzacționate, potrivit legii.

5) Titluri de valoare care conferă drepturi de proprietate asupra societăților, care nu sunt tranzacționate.

6) Se va completa de către operatorii economici cărora le sunt incidente prevederile Ordinului ministrului finanțelor publice și al ministrului delegat pentru buget nr. 668/2014 pentru aprobarea Precizărilor privind întocmirea și actualizarea inventarului centralizat al bunurilor imobile proprietate privată a statului și a drepturilor reale supuse inventarierii, cu modificările și completările ulterioare.

7) La secțiunea 'XII Capital social vărsat' la rd. 153 - 163 în col. 2 și col. 4 entitățile vor înscrie procentul corespunzător capitalului social deținut în totalul capitalului social vărsat înscris la rd. 152.

8) La acest rând se cuprind dividendele repartizate potrivit Legii nr. 163/2018 pentru modificarea și completarea Legii contabilității nr. 82/1991, modificarea și completarea Legii societăților nr. 31/1990, precum și modificarea Legii nr. 1/2005 privind organizarea și funcționarea cooperăției. Nu se raportează dividendele prezentate la rd. 164.

**SITUATIA ACTIVELOR IMOBILIZATE**  
la data de 31.12.2018

Cod 40

- lei -

Elemente de imobilizari	Nr. rd.	Valori brute				Sold final (col.5=1+2-3)
		Sold initial	Cresteri	Reduceri		
				Total	Din care: dezmembrari si casari	
A	B	1	2	3	4	5
<b>I.Imobilizari necorporale</b>						
Cheltuieli de constituire si cheltuieli de dezvoltare	01				X	
Alte imobilizari	02	425.128	31.998		X	457.126
Avansuri acordate pentru imobilizari necorporale	03				X	
Active necorporale de explorare si evaluare a resurselor minerale	04				X	
<b>TOTAL (rd. 01 la 04)</b>	<b>05</b>	<b>425.128</b>	<b>31.998</b>		<b>X</b>	<b>457.126</b>
<b>II.Imobilizari corporale</b>						
Terenuri	06	6.195.574	271.084	272.848	X	6.193.810
Constructii	07	8.226.820	4.582.706	1.232.607		11.576.919
Instalatii tehnice si masini	08	3.044.117	136.350	27.619	27.619	3.152.848
Alte instalatii , utilaje si mobilier	09	196.245	22.894			219.139
Investitii imobiliare	10					
Active corporale de explorare si evaluare a resurselor minerale	11					
Active biologice productive	12					
Imobilizari corporale in curs de executie	13		42.884			42.884
Investitii imobiliare in curs de executie	14					
Avansuri acordate pentru imobilizari corporale	15					
<b>TOTAL (rd. 06 la 15)</b>	<b>16</b>	<b>17.662.756</b>	<b>5.055.918</b>	<b>1.533.074</b>	<b>27.619</b>	<b>21.185.600</b>
<b>III.Imobilizari financiare</b>	<b>17</b>	<b>54.879</b>	<b>12.267</b>	<b>5.504</b>	<b>X</b>	<b>61.642</b>
<b>ACTIVE IMOBILIZATE - TOTAL (rd.05+16+17)</b>	<b>18</b>	<b>18.142.763</b>	<b>5.100.183</b>	<b>1.538.578</b>	<b>27.619</b>	<b>21.704.368</b>

## SITUATIA AMORTIZARII ACTIVELOR IMOBILIZATE

- lei -

Elemente de imobilizari	Nr. rd.	Sold initial	Amortizare in cursul anului	Amortizare aferenta imobilizarilor scoase din evidenta	Amortizare la sfarsitul anului (col.9=6+7-8)
A	B	6	7	8	9
<b>I.Imobilizari necorporale</b>					
Cheltuieli de constituire si cheltuieli de dezvoltare	19				
Alte imobilizari	20	418.773	13.146		431.919
Active necorporale de explorare si evaluare a resurselor minerale	21				
<b>TOTAL (rd.19+20+21)</b>	<b>22</b>	418.773	13.146		431.919
<b>II.Imobilizari corporale</b>					
Terenuri	23				
Constructii	24	968.972	230.567	1.172.904	26.635
Instalatii tehnice si masini	25	2.504.594	186.614	27.619	2.663.589
Alte instalatii ,utilaje si mobilier	26	113.918	24.760		138.678
Investitii imobiliare	27				
Active corporale de explorare si evaluare a resurselor minerale	28				
Active biologice productive	29				
<b>TOTAL (rd.23 la 29)</b>	<b>30</b>	3.587.484	441.941	1.200.523	2.828.902
<b>AMORTIZARI - TOTAL (rd.22 +30)</b>	<b>31</b>	4.006.257	455.087	1.200.523	3.260.821

## SITUATIA AJUSTARILOR PENTRU DEPRECIERE

- lei -

Elemente de imobilizari	Nr. rd.	Sold initial	Ajustari constituite in cursul anului	Ajustari reluate la venituri	Sold final (col. 13=10+11-12)
A	B	10	11	12	13
<b>I.Imobilizari necorporale</b>					
Cheltuieli de constituire si cheltuieli de dezvoltare	32				
Alte imobilizari	33				
Active necorporale de explorare si evaluare a resurselor minerale	34				
<b>TOTAL (rd.32 la 34)</b>	<b>35</b>				
<b>II.Imobilizari corporale</b>					
Terenuri	36				
Constructii	37				
Instalatii tehnice si masini	38				
Alte instalatii, utilaje si mobilier	39				
Investitii imobiliare	40				
Active corporale de explorare si evaluare a resurselor minerale	41				
Active biologice productive	42				
Imobilizari corporale in curs de executie	43				
Investitii imobiliare in curs de executie	44				
<b>TOTAL (rd. 36 la 44)</b>	<b>45</b>				
<b>III.Imobilizari financiare</b>	<b>46</b>				
AJUSTARI PENTRU DEPRECIERE - TOTAL (rd.35+45+46)	<b>47</b>				



Suma de control F40 : 166174305 / 538331027

**ADMINISTRATOR,****INTOCMIT,**

Numele si prenumele

RADU CONSTANTIN

Semnătura


Formular  
VALIDAT


Numele si prenumele

RADU STEFANIA-CRISTINA

Calitatea

11--DIRECTOR ECONOMIC

Semnătura



Nr.de inregistrare in organismul profesional:

S.C. SCUT SA BACAU.  
CUI RO955342  
J04/71/1991

**RAPORTUL GESTIUNE**  
**LA DATA DE 31.12.2018**

S.C. SCUT SA , cu sediul in Str.IZVOARE , numarul 100, Loc BACAU, Judetul BACAU inregistrata la Oficiul Registrului Comertului de pe langa Tribunalul BACAU sub nr. J 04/71/1991, avand cod unic de inregistrare RO955342 a desfășurat in anul 2018 activitate de REPARATII AUTO MERCEDES, CONSTRUCTII CANALIZARI RETEA APA realizand următorii indicatori :

- venituri totale	- 9.509.543 lei;
- cheltuieli totale	- 9.176.449 lei;
- profit brut (pierdere bruta)	- 333.094 lei;
- impozit pe veniturile microintreprinderilor	-
- impozit pe profit	- 69.453 lei;
- profit net (pierdere neta)	- 263.641 lei;.

Profitul net in suma de 263.641 lei, s-a propus sa fie repartizat pentru urmatoarele destinatii:


- rezerve legale	- ... lei;
- acoperirea pierderii contabile	- ... lei;
- dividende	- 221.013 lei;
- alte rezerve	- 42.628 lei.

Pierdere contabila de propune a fi acoperita din urmatoarele resurse:

Nu este cazul.

La intocmirea situatiilor financiare anuale au fost respectate prevederile **Legii contabilitatii nr. 82/1991**, republicata, cu modificarile si completările ulterioare, ale **O.M.F.P. nr. 1802/2014** cu modificarile si completările ulterioare , precum si ale **ORDIN nr. 10 din 14 ianuarie 2019 privind principalele aspecte legate de întocmirea și depunerea situațiilor financiare anuale și a raportărilor contabile anuale ale operatorilor economici la unitățile teritoriale ale Ministerului Finanțelor Publice si pentru reglementarea unor aspecte contabile.**

DIRECTOR GENERAL  
RADU CONSTANTIN



DIRECTOR ECONOMIC  
RADU STEFANIA-CRISTINA



**DECLARATIE**  
**in conformitate cu prevederile art.30 din Legea contabilitatii nr.82/1991**

S-au intocmit situatiile financiare anuale la 31.12.2018 pentru :

Entitate: **SC SCUT SA**

Judetul: **BACAU**

Adresa: **localitatea, BACAU str. IZVOARE nr.100.**

Numar din registrul comertului: **J04/71/19991**

Forma de proprietate: **34-Societate comerciala pe actiuni**

Activitatea preponderenta (cod si denumire clasa CAEN)**4399**


**ALTE LUCRARI SPECIALE DE CONSTRUCTII n.c.a.**

Cod unic de inregistrare: **RO955342**

Administratorul societatii SCUT SA isi asuma raspunderea pentru intocmirea situatiilor financiare anuale la 31.12.2018 si confirma ca:

- a) Politicile contabile utilizate la intocmirea situatiilor financiare anuale sunt in conformitate cu reglementarile contabile aplicabile.
- b) Situatiile financiare anuale ofera o imagine fidela a pozitiei financiare, performantei financiare si a celorlalte informatii referitoare la activitatea desfasurata.
- c) Persoana juridica isi desfasoara activitatea in conditii de continuitate.

Semnatura



Active imobilizate 2018

Elemente de activ	Valoarea bruta			- lei - Deprecieri - amortizari				
	Sold la 1 ianuarie 2018	Cresteri	Reduceri	Sold la 31 decembrie 2018	Sold la 1 ianuarie 2018	Depreciere înreg. în cursul ex.	Reduceri sau reluari	Sold la 31 decembrie 2018
0	1	2	3	4=1+2-3	5	6	7	8=5+6-7
Imob.necorporale	425.128	31.998		457.126	418.773	13.146		431.919
Terenuri	6.195.574	271.084	272.848	6.193.810				
Constructii	8.226.820	4.582.706	1.232.607	11.576.919	968.972	230.567	1.172.904	26.635
Instalatii tehnice si masini	3.044.117	136.350	27.619	3.152.848	2.504.594	186.614	27.619	2.663.589
Alte instalatii,utilaje, si mobilier	196.245	22.894		219.139	113.918	24.760		138.678
Avansuri si imobilizari corporale in curs		42.884		42.884				
Imobilizari financiare	54.879	12.267	5.504	61.642				
<b>Total</b>	<b>18.142.763</b>	<b>5.100.183</b>	<b>1.538.578</b>	<b>21.704.368</b>	<b>4.006.257</b>	<b>455.087</b>	<b>1.200.523</b>	<b>3.260.821</b>

In anul 2018,cresterele de active la imobilizarile corporale reprezinta:

- achizitionarea de echipamente;
- reevaluarea terenurilor si cladirilor.

La imobilizari financiare cresterele reprezinta garantii oprite de la beneficiari pentru lucrarile efectuate si pentru care nu s-au întocmit procesele verbale de receptie finala.

Descrasterile de active reprezinta:

- reevaluarea cladirilor;
- amortizarea contabila calculata lunar. Amortizarea este calculata conform metodei liniare;
- casarea unor mijloace fixe ca urmare a prezentarii unui grad mare de uzura fizica si morala;
- la imobilizari financiare descresterea reprezinta deblocarea garantii de buna executie din banca, conform proceselor verbale finale si adreselor de deblocare de la clienti.



Nota 2

Provizioane pentru riscuri si cheltuieli

- lei -

Denumirea provizionului	Sold la 1 ianuarie 2018	Transferuri		Sold la 31 decembrie 2018
		In cont	Din cont	
0	1	2	3	4 = 1+2-3
Proviz. pt. garantii acordate clientilor	0		0	0
Proviz. pt impr. în valuta				
Total	0		0	0

La data de 31.12.2018 S.C. SCUT S.A. Bacau nu are constituite provizioane pentru riscuri si cheltuieli pentru lucrari executate.

Nota 3

Repartizarea profitului 2018

Destinatia	-lei
Profit net de repartizat:	Suma
- rezerva legala	263.641
- acop.pierderi contabile	-
- dividende	-
- alte rezerve	-
- fond de participare la profit	-
- surse proprii de finantare	-
- Profit	-
-Pierdere	-

In exercitiul financiar 2018, Societatea Comerciala SCUT S.A. Bacau a inregistrat un profit net in suma de 263.641 lei, din care a ramas nerepartizat la data de 31.12.2018 suma 263.641 de lei.

Nota 4

Analiza rezultatului din exploatare

Din activitatea de exploatare s-a inregistrat un profit de 351.433 lei.  
Structura veniturilor si cheltuielilor se prezinta astfel:

- lei -

Indicatorul	Exercitiul precedent	Exercitiul curent
1.Cifra de afaceri neta	7.584.459	9.373.747
2.Costul bunurilor vandute si al serviciilor prestate ( 3+4.+5 )	8.555.954	9.033.795
3.Cheltuielile activitatii de baza	8.555.954	9.033.795
4.Cheltuielile activitatii auxiliare	-	-
5.Cheltuieli indirecte de productie		
6.Rezultatul brut aferent cifrei de afaceri neta ( 1-2 )	-971.495	339.952
7.Cheltuieli de desfacere	-	-
8.Cheltuieli generale de administratie	-	-
9.Alte venituri de exploatare	865.686	11.481
10.Rezultatul din exploatare ( 6-7-8 + 9)	-105.809	351.433

Nota 5

Situatia creantelor si datoritiilor

Creante	Sold la 31 decembrie 2018 ( col.2+3)	Termen de lichiditate	
		sub 1 an	peste 1 an
0	1	2	3
Total,din care:	1.334.510	914.696	419.814
Clienti	1.321.578	901.764	419.814
Creante legate de personal	3.502	3.502	
Debitori diversi	9.392	9.392	-
Avansuri			
Taxe	38	38	

Datorii	Sold la 31 decembrie 2018 ( col.2+3)	Termen de lichiditate	
		sub 1 an	peste 1 an
0	1	2	3
Total,din care:	2.217.671	810.791	1.406.880
Furnizori	406.770	406.770	-
Leasing financiar	-	-	-
Credite bancare pe termen scurt si lung	1.406.880	-	1.406.880
Alte datorii	404.021	404.021	

Alte datorii cuprind conturile 419,462, 457, 4423, salarii + fonduri salarii.

In decursul anului 2018 au fost constituite provizioane pentru depreciere creante in valoare de 0 lei . Creantele sunt certe si se vor incasa conform termenilor contractuali in exercitiul urmat, iar pentru creante comerciale ce nu se vor incasa in termenii contractuali si a caror incasare va fi considerata incerta de catre conducerea societatii, se vor constitui provizioane, iar pe masura ce acestea se vor recupera, provizioanele vor fi reluate la venituri.

## Nota 6

### Principii, politici si metode contabile

Principalele politici contabile adoptate la intocmirea situatiilor financiare sunt urmatoarele:

a) Bazele contabilitatii

Situatiile financiare sunt intocmite conform prevederilor Legii contabilitatii si a reglementarilor emise de Ministerul Finantelor Publice pe baza principiului continuitatii activitatii , la costul istoric.

b) Moneda de prezentare

Prezentele situatii financiare sunt intocmite in moneda nationala (leu)-RON

c) Continuitatea activitatii

In anul 2018 societatea si-a desfasurat activitatea pe baza principiului continuitatii activitatii.

d) Imobilizari corporale

Imobilizarile corporale constau în terenuri, constructii, echipamente tehnologice, mijloace de transport, alte mijloace fixe. Metoda de amortizare folosita este metoda liniara. Durata de viata a imobilizarilor corporale este urmatoarea:

- constructii 10 – 50 ani
- echipamente tehnologice 4 – 28 ani
- mijloace transport 5 - 20 ani
- alte mijloace fixe 3 - 30 ani.

e) Stocuri

Costul stocurilor se bazeaza pe principiul “Primul intrat – Primul iesit” si include cheltuielile ocazionate de achizitia acestora si aducerea in locatia curenta.

f) Clienti si alte creante

Conturile de clienti si alte creante sunt evidentiate in bilant la valoarea lor recuperabila neta.

g) Disponibilitati banesti si alte echivalente

Disponibilitatile banesti includ conturile curente in lei si valuta si disponibilul din casa. Descoperitul de cont, care este platibil la cerere si este parte integranta din politica de gestiune a numerarului, este inclus in cadrul numerarului si echivalentelor de numerar la intocmirea situatiei fluxurilor de numerar.

h) Furnizori si alte datorii

Conturile de furnizori si alte datorii sunt evidentiate la cost.

i) Recunoasterea veniturilor

Veniturile din vanzare si productie sunt recunoscute in contul de profit si pierdere. Societatea aplica principiul separarii exercitiilor financiare ptr recunoasterea veniturilor si cheltuielilor.

j) Impozitul pe profit

Impozitul pe profit se recunoaste in contul de profit si pierdere.

**Nota 7**

**Actiuni si obligatiuni la data de 31.12.2018**

Capitalul social este de 552.533 lei, subscris si varsat, divizat în 221.013 actiuni nominative cu valoarea nominala de 2,5 lei/actiune.  
Actiuni rascumparabile – nu este cazul.

## Nota 8

### Informatii privind salariatii, administratorii si directorii

Numarul mediu de salariati aferent anului 2018 a fost de 46 , din care:

- Muncitori = 36
- personal TESA = 10

Salariile plătite în exercitiul financiar 2018 au fost în suma de 2.123.249 lei, iar cheltuielile cu asigurările sociale au totalizat 82.018 lei.

Nota 9

Exemple de calcul si analiza a principalilor indicatori economico- financiari

1. Indicatorul de lichiditate

$$\begin{array}{r} \text{a) Indicatorul lichiditatii curente} = \frac{\text{Active curente}}{\text{Datorii curente}} = \frac{2.564.028}{810.791} = 3.16 \end{array}$$

$$\begin{array}{r} \text{b) Indicatorul lichiditatii imediate} = \frac{\text{Active curente} - \text{Stocuri}}{\text{Datorii curente}} = \frac{2.079.114}{810.791} = 2.56 \end{array}$$

2. Indicatori de risc:

$$\begin{array}{r} \text{a) Indicatorul gradului de îndatorare} \\ \text{Capital împrumutat} \quad 1.406.880 \\ \text{-----} \\ \text{X 100} = \frac{\quad}{18.904.928} \text{ X 100} = 7.44 \\ \text{Capital propriu} \quad 18.904.928 \end{array}$$

$$\begin{array}{r} \text{Sau} \\ \text{Capital împrumutat} \quad 1.406.880 \\ \text{-----} \\ \text{x 100} = \frac{\quad}{20.311.808} \text{ X 100} = 6.93 \\ \text{Capital angajat} \quad 20.311.808 \end{array}$$

b) Indicatorul privind acoperirea dobânzii

$$\begin{array}{r} \text{Profit înainte de platii dobânzii si a imp. pe profit} \quad 384.828 \\ \text{-----} \\ \text{Chelt. cu dobânda} \quad 51.734 \end{array} = 7.44$$



### 3. Indicatori de activitate:

-	Viteza de rotatie a debitelor – clienti		
	Stoc mediu clienti	1.337.866	
	-----	-----	
	Cifra de afaceri	9.373.747	X 365 = 52 ZILE
-	Viteza de rotatie a creditelor – furnizori		
	Stoc mediu furnizori	427.447	
	-----	-----	
	Achizitiile de bunuri ( fara servicii )	5.109.138	X 365 = 31 ZILE
-	Viteza de rotatie a activelor imobilizate		
-			
-			
-	<u>Cifra de afaceri</u>	9.373.747	
-	Active imobilizate	18.443.547	=0.51
-			
-	Viteza de rotatie a activelor totale		
	Cifra de afaceri	9.373.747	
	-----	-----	
	Total active	21.122.599	= 0.44

**4. Indicatori de profitabilitate**

$$\frac{\text{Profit înainte de plăți dobânzii și a imp. pe profit}}{\text{capital angajat}} = \frac{384.828}{20.311.808} = 0.02$$

**5. Indicatori de solvabilitate**

**a) Raport datorii la capital propriu**

$$\frac{\text{Datorii totale}}{\text{Capital propriu}} = \frac{2.217.671}{18.904.928} \times 100 = 11.73$$

Alte informatii


Societatea SCUT SA Bacau este persoana juridica romana cu un capital social in suma de 552.533 lei, integral privat. Sediul firmei se afla in localitatea Bacau, Str. Izvoare nr.100, judetul Bacau. Este definita de Codul CAEN 4399 – Alte lucrari speciale de constructii n.c.a. Societatea nu detine titluri de participare la alte entitati.

Cifra de afaceri la sfarsitul exercitiului financiar 2018 in valoare totala de 9.373.747 lei cuprinde venituri din productia vanduta – de 8.418.412 lei si din vanzarea marfurilor in suma de 955.335 lei.

De la data incheierii exercitiului financiar si pana la data intocmirii bilanului nu au rezultat evenimente ulterioare care sa produca efecte financiare semnificative si sa necesite efectuarea unor ajustari in evidenta contabila, si implicit in situatiile financiare intocmite.

Conform contractului de prestari servicii incheiat pentru auditarea situatiilor financiare aferente anului 2018, onorariile auditorilor se vor achita la finalizarea auditului financiar, in anul 2019.

Ing.Radu Constantin  
Director General,




ec.Radu Stefania-Cristina  
Director Economic,

## SOCIETATEA COMERCIALA SC SCUT SA BACAU

SPECIFICATIE	Nr	Realizat 2018	Total PRELIM 2019	BUGETUL ACTIVITATII GENERALE PE ANUL 2019				
				EXERCITIUL FINANCIAR <u>MII LEI</u>				
				din care		TRIM I	TRIM II	TRIM III
I. VENITURI TOTALE, din care:								
1. Venituri de exploatare, total din care:	1	9.509.543	9.560.000	2.390.000	2.390.000	2.390.000	2.390.000	2.390.000
a) subventii pe produse si activitati	2	9.385.228	9.500.000	2.375.000	2.375.000	2.375.000	2.375.000	2.375.000
b) subventii pentru acoperirea diferentelor de pret si tarif	3							
c) transferuri	4							
d) prime acordate producatorilor agricoli	5							
e) venituri din productie	6							
2. Venituri financiare	7		60.000	15.000	15.000	15.000	15.000	15.000
3. Venituri exceptionale	8	124.315						
II. CHELTUIELI TOTALE, din care:	9							
(rd. 11+rd. 18+rd. 19)	10	9.176.449	9.360.000	2.340.000	2.340.000	2.340.000	2.340.000	2.340.000
1. Cheltuieli pentru exploatare, total din care	11	9.033.795	9.240.000	2.310.000	2.310.000	2.310.000	2.310.000	2.310.000
a) cheltuieli materiale	12	4.295.433	4.300.000	1.075.000	1.075.000	1.075.000	1.075.000	1.075.000
b) cheltuieli de personal, din care:	13	2.205.267	2.300.000	575.000	575.000	575.000	575.000	575.000
-salarii brute	14	2.123.249	2.215.000	553.750	553.750	553.750	553.750	553.750
-asigurari sociale si protectie sociala	15	82.018	85.000	21.250	21.250	21.250	21.250	21.250
c) cheltuieli de exploatare privind amortizarile si provizioanele	16	455.086	400.000	1.000.000	1.000.000	1.000.000	1.000.000	1.000.000
d) cheltuieli de protocol, reclame si public	17	25.754	9.000	2.250	2.250	2.250	2.250	2.250
2. Cheltuieli financiare	18	142.654	80.000	20.000	20.000	20.000	20.000	20.000
3. Cheltuieli exceptionale	19							
4. Rezerve legale	20							
5. Acoperirea pierderilor din anul precedent	21							
6. Impozitul pe profit	22	69.453	40.000	10.000	10.000	10.000	10.000	10.000
III. REZULTATUL NET AL EXERCITIULUI								
(rd. 01-rd. 10-rd. 22)	23	263.641	160.000	40.000	40.000	40.000	40.000	40.000

Director General

ing RADU CONSTANTIN



Director Economic

Ec. Radu Stefania-Cristina

## BALANTA DE VERIFICARE IN LEI PE CONTURI sintetice grad II pe luna Decembrie 2018

B21 CUI: RO955342 | RC: 104/71/1991

Pag: 1 / 7

Simbol Cont	Denumire	Sold inceput an		Rulaj cumulāt		Sume Finale		Sold Final	
		Debit	Credit	Debit	Credit	Debit	Credit	Debit	Credit
101	CAPITAL SOCIAL	0,00	552.532,50	0,00	0,00	0,00	552.532,50	0,00	552.532,50
1012	CAPITAL SUBSCRIS VARSAT	0,00	552.532,50	0,00	0,00	0,00	552.532,50	0,00	552.532,50
105	REZERVA DIN REEVALUARE	0,00	5.552.865,28	382.176,31	4.853.790,09	382.176,31	10.406.655,37	0,00	10.024.479,06
106	REZERVA	0,00	6.975.383,72	390.118,65	0,00	390.118,65	6.975.383,72	0,00	6.585.265,07
1061	REZERVA LEGALE	0,00	110.506,50	0,00	0,00	0,00	110.506,50	0,00	110.506,50
1068	ALTE REZERVA	0,00	6.864.877,22	390.118,65	0,00	390.118,65	6.864.877,22	0,00	6.474.758,57
117	REZULTAT REPORTAT	0,00	1.429.385,20	1.600.806,95	1.650.431,78	1.600.806,95	3.079.816,98	0,00	1.479.010,03
1171	REZ.REPORTAT-PROFIT NEREPARTIZAT/PIERD.NEACOPERITA	0,00	0,00	1.600.806,95	1.600.806,95	1.600.806,95	1.600.806,95	0,00	0,00
1175	REZ.REPORT REPR.SURPLUS REALIZ DIN REZ.DIN REEVAL	0,00	1.429.385,20	0,00	49.624,83	0,00	1.479.010,03	0,00	1.479.010,03
121	PROFIT SAU PIERDERE	279.612,15	0,00	9.922.979,44	10.466.233,07	10.202.591,59	10.466.233,07	0,00	263.641,48
162	CREDITE BANCARE PE TERMEN LUNG	0,00	466.264,96	159.796,60	100.411,76	159.796,60	566.676,72	0,00	406.880,12
1621	CREDITE BANCARE PE TERMEN LUNG	0,00	466.264,96	159.796,60	100.411,76	159.796,60	566.676,72	0,00	406.880,12
167	ALTE IMPRUMUTURI SI DATORII ASIMILATE	0,00	33.497,37	34.023,01	525,64	34.023,01	34.023,01	0,00	0,00
205	CONCES, BREV., LIC., MARCI COM.DR.SI AL.ACT.SIM.	150.614,67	0,00	31.997,46	0,00	182.612,13	0,00	182.612,13	0,00
208	ALTE IMOBILIZARI NECORPORALE	274.513,63	0,00	0,00	0,00	274.513,63	0,00	274.513,63	0,00
211	TERENURI SI AMENAJARI TERENURI	6.195.574,24	0,00	271.084,00	272.848,24	6.466.658,24	272.848,24	6.193.810,00	0,00
2111	TERENURI	6.195.574,24	0,00	271.084,00	272.848,24	6.466.658,24	272.848,24	6.193.810,00	0,00
212	CONSTRUCTII	8.226.819,84	0,00	4.582.706,09	1.232.606,93	12.809.525,93	1.232.606,93	11.576.919,00	0,00
213	INSTALATII TEHNICE SI MIJLOACE DE TRANSPORT	3.044.116,75	0,00	136.350,01	27.618,80	3.180.466,76	27.618,80	3.152.847,96	0,00
2131	ECHIP.TEHNOL.MASINI UTILAJE SI INSTALATII DE LUCRU	1.998.458,01	0,00	18.876,28	0,00	2.017.334,29	0,00	2.017.334,29	0,00
2132	APARATE,INSTALATII DE MASURARE CONTROL REGLARE	184.278,28	0,00	7.203,98	0,00	191.482,26	0,00	191.482,26	0,00
2133	MIJLOACE DE TRANSPORT	861.380,46	0,00	110.269,75	27.618,80	971.650,21	27.618,80	944.031,41	0,00
214	MOBILIER, BIROTICA, ECH.DE PROTECTIE ALTE ACT CORP	196.244,58	0,00	22.894,05	0,00	219.138,63	0,00	219.138,63	0,00
231	IMOBILIZARI CORPORALE IN CURS DE EXECUTIE	0,00	0,00	42.885,34	0,00	42.885,34	0,00	42.885,34	0,00
231.01	I.C-AMENAJARI DE TERENURI SI CONSTRUCTII	0,00	0,00	42.885,34	0,00	42.885,34	0,00	42.885,34	0,00
267	CREANTE IMOBILIZATE	54.878,20	0,00	12.267,42	5.503,57	67.145,62	5.503,57	61.642,05	0,00

v-109583\_122724

CONSALT (R) 1990-2019 , v.Apex 4.1.1.00.23/11g

## BALANTA DE VERIFICARE IN LEI PE CONTURI sintetice grad II pe luna Decembrie 2018

B21 CUI: RO955342 | RC: 104/71/1991

Pag: 2 / 7

Symbol Cont	Denumire	Sold inceput an		Rulaj cumul		Sume Finale		Sold Final	
		Debit	Credit	Debit	Credit	Debit	Credit	Debit	Credit
2678	ALTE CREANTE IMOBILIZATE	54.878,20	0,00	12.267,42	5.503,57	67.145,62	5.503,57	61.642,05	0,00
280	AMORTIZARI PRIVIND IMOBILIZARILE NECORPORALE	0,00	418.773,33	0,00	13.145,58	0,00	431.918,91	0,00	431.918,91
2805	AMORT. CONCESIUNI, BREVETE, LICENTE, MARCI COMER. SIMIL	0,00	144.259,70	0,00	13.145,58	0,00	157.405,28	0,00	157.405,28
2808	AMORTIZAREA ALTOR IMOBILIZARI NECORPORALE	0,00	274.513,63	0,00	0,00	0,00	274.513,63	0,00	274.513,63
281	AMORTIZARI PRIVIND IMOBILIZARILE CORPORALE	0,00	3.587.484,56	1.200.522,49	441.940,76	1.200.522,49	4.029.425,32	0,00	2.828.902,83
2812	AMORTIZAREA CONSTRUCTIILOR	0,00	968.971,40	1.172.903,69	230.566,92	1.172.903,69	1.199.538,32	0,00	26.634,63
2813	AMORTIZ. INSTALATIILOR SI MILOACELOR DE TRANSPORT	0,00	2.504.594,25	27.618,80	186.614,04	27.618,80	2.691.208,29	0,00	2.663.589,49
2814	AMORTIZAREA ALTOR IMOBILIZARI CORPORALE	0,00	113.918,91	0,00	24.759,80	0,00	138.678,71	0,00	138.678,71
302	MATERIALE CONSUMABILE	444.349,06	0,00	5.586.064,59	5.573.622,13	6.030.413,65	5.573.622,13	456.791,52	0,00
3021	MATERIALE AUXILIARE	18.668,99	0,00	240.300,91	242.179,12	258.969,90	242.179,12	16.790,78	0,00
3024	PIESE DE SCHIMB	425.680,07	0,00	5.315.073,01	5.300.752,34	5.740.753,08	5.300.752,34	440.000,74	0,00
3028	ALTE MATERIALE CONSUMABILE	0,00	0,00	30.690,67	30.690,67	30.690,67	30.690,67	0,00	0,00
303	MATERIALE DE NATURA OBIECTELOR DE INVENTAR	12.651,21	12.651,21	62.802,54	62.802,54	75.453,75	75.453,75	0,00	0,00
303 sf.17		0,00	0,00						
371	MARFURI	0,00	0,00	751.586,74	751.586,74	751.586,74	751.586,74	0,00	0,00
401	FURNIZORI SI CONTURI ASIMILATE	0,00	443.192,97	7.307.436,06	7.262.666,29	7.307.436,06	7.705.859,26	0,00	398.423,20
404	FURNIZORI DE IMOBILIZARI	0,00	4.930,81	284.436,68	287.852,46	284.436,68	292.783,27	0,00	8.346,59
408	FURNIZORI-FACTURI NESOSITE	0,00	0,00	5.103.855,49	5.103.855,49	5.103.855,49	5.103.855,49	0,00	0,00
409	FURNIZORI-DEBITORI	0,00	0,00	79.879,16	51.757,04	79.879,16	51.757,04	28.122,12	0,00
4091	FURNIZ-DEBIT. PT. CUMPARARI BUNURI DE NATURA STOCURI	0,00	0,00	79.879,16	51.757,04	79.879,16	51.757,04	28.122,12	0,00
411	CLIENTI	1.354.152,56	0,00	11.098.540,72	11.131.115,34	12.452.693,28	11.131.115,34	1.321.577,94	0,00
4111	CLIENTI	1.198.942,67	0,00	11.082.060,54	11.114.635,16	12.281.003,21	11.114.635,16	1.166.368,05	0,00
4118	CLIENTI INCERTI SAU IN LITIGIU	155.209,89	0,00	16.480,18	16.480,18	171.690,07	16.480,18	155.209,89	0,00
419	CLIENTI-CREDITORI	0,00	33.192,69	211.757,34	187.081,47	211.757,34	220.274,16	0,00	8.516,82
421	PERSONAL-SALARII DATORATE	408.594,00	455.866,00	2.121.933,00	2.126.194,00	2.530.527,00	2.582.060,00	0,00	51.533,00
421 sf.17		0,00	47.272,00						

v-109583\_122724

CONSALT (R) 1990-2019, v.Apex 4.1.1.00.23/11g

## BALANTA DE VERIFICARE IN LEI PE CONTURI sintetice grad II pe luna Decembrie 2018

B21 CUI: RO955342 | RC: J04/71/1991

Pag: 3 / 7

Symbol Cont	Denumire	Sold inceput an		Rulaj cumul		Sume Finale		Sold Final	
		Debit	Credit	Debit	Credit	Debit	Credit	Debit	Credit
423	PERSONAL-AJUTOARE MATERIALE DATORATE	0,00	0,00	3.175,00	5.639,00	3.175,00	5.639,00	0,00	2.464,00
425	AVANSURI A CORDATE PERSONALULUI	0,00	5.377,00	589.377,00	591.792,00	589.377,00	591.792,00	0,00	7.792,00
426	DREPTURI DE PERSONAL NERIDICATE	0,00	26.372,00	0,00	401,00	0,00	26.773,00	0,00	26.773,00
427	RETINERI DIN SALARII DATORATE TERTELOR	23.000,00	33.807,00	71.304,00	67.979,00	94.304,00	101.786,00	0,00	7.482,00
427 sf:17		0,00	10.807,00						
428	ALTE DATORII SI CREANTE IN LEGATURA CU PERSONALUL	0,00	0,00	0,00	0,00	0,00	0,00	0,00	0,00
4282	ALTE CREANTE IN LEGATURA CU PERSONALUL	0,00	0,00	0,00	0,00	0,00	0,00	0,00	0,00
431	ASIGURARI SOCIALE	4.984,00	64.207,00	831.273,00	855.280,00	836.257,00	919.487,00	0,00	83.230,00
431 sf:17		0,00	59.223,00						
4311	CONTRIBUTIA UNITATII LA ASIGURARILE SOCIALE	0,00	26.634,00	26.634,00	0,00	26.634,00	26.634,00	0,00	0,00
4312	CONTRIBUTIA PERSONALULUI LA ASIGURARILE SOCIALE	0,00	17.701,00	17.701,00	0,00	17.701,00	17.701,00	0,00	0,00
4313	CONTRIB. ANGAJATORULUI PT. ASIG. SOCIAL. DE SANATATE	0,00	8.766,00	8.766,00	0,00	8.766,00	8.766,00	0,00	0,00
4314	CONTRIB. ANGAJATORULUI PT. ASIG. SOCIAL. DE SANATATE	0,00	9.272,00	9.272,00	0,00	9.272,00	9.272,00	0,00	0,00
4315	CONTRIBUTIA DE ASIGURARI SOCIALE	0,00	0,00	549.825,00	609.661,00	549.825,00	609.661,00	0,00	59.836,00
4316	CONTRIBUTIA DE ASIGURARI SOCIALE DE SANATATE	0,00	0,00	217.241,00	240.635,00	217.241,00	240.635,00	0,00	23.394,00
4317	CONTRIB. ANGAJATORI PT. CONCEDII SI INDEMNIZATII	4.984,00	1.433,00	1.433,00	4.984,00	6.417,00	6.417,00	0,00	0,00
4317 sf:17		3.551,00	0,00						
4319	CONTRIB ANGAJATORI PT. ACCIDENTE MUNCA BOLI PROFES.	0,00	401,00	401,00	0,00	401,00	401,00	0,00	0,00
436	CONTRIBUTIA ASIGURATORIE PENTRU MUNCA	0,00	0,00	49.369,00	54.698,00	49.369,00	54.698,00	0,00	5.329,00
437	AJUTOR DE SOMAJ	0,00	1.765,00	1.765,00	0,00	1.765,00	1.765,00	0,00	0,00
4371	CONTRIBUTIA UNITATII LA FONDUL DE SOMAJ	0,00	697,00	697,00	0,00	697,00	697,00	0,00	0,00
4372	CONTRIBUTIA PERSONALULUI LA FONDUL DE SOMAJ	0,00	697,00	697,00	0,00	697,00	697,00	0,00	0,00
4373	FOND DE GARANTARE A CREANTELOR SALARIALE	0,00	371,00	371,00	0,00	371,00	371,00	0,00	0,00
438	ALTE DATORII SI CREANTE SOCIALE	0,00	0,00	3.502,00	0,00	3.502,00	0,00	3.502,00	0,00
4382	ALTE CREANTE SOCIALE	0,00	0,00	3.502,00	0,00	3.502,00	0,00	3.502,00	0,00
441	IMPOZITUL PE PROFIT/VENIT	0,00	12.813,00	64.994,00	69.453,00	64.994,00	82.266,00	0,00	17.272,00

v-109583\_122724

CONSALT (R) 1990-2019 , v.Apex 4.1.1.00.23/11g

## BALANTA DE VERIFICARE IN LEI PE CONTURI sintetice grad II pe luna Decembrie 2018

B21 CUI: RO955342 | RC: 104/71/1991

Pag: 4 / 7

Simbol Cont	Denumire	Sold inceput an		Rulaj cumulat		Sume Finale		Sold Final	
		Debit	Credit	Debit	Credit	Debit	Credit	Debit	Credit
4411	IMPOZITUL PE PROFIT	0,00	12.813,00	64.994,00	69.453,00	64.994,00	82.266,00	0,00	17.272,00
442	TAXA PE VALOAREA ADAUGATA	1.782,73	76.629,00	3.650.050,01	3.639.347,74	3.651.832,74	3.715.976,74	0,00	64.144,00
442 sf:17		0,00	74.846,27						
4423	T.V.A. DE PLATA	0,00	76.629,00	660.572,53	648.125,53	660.572,53	724.754,53	0,00	64.182,00
4424	T.V.A. DE RECUPERAT	0,00	0,00	28.778,27	28.778,27	28.778,27	28.778,27	0,00	0,00
4426	T.V.A. DEDUCTIBILA	0,00	0,00	1.149.980,50	1.149.980,50	1.149.980,50	1.149.980,50	0,00	0,00
4427	T.V.A. COLECTATA	0,00	0,00	1.767.170,87	1.767.170,87	1.767.170,87	1.767.170,87	0,00	0,00
4428	T.V.A. NEEXIGIBILA	1.782,73	0,00	43.547,84	45.292,57	45.330,57	45.292,57	38,00	0,00
444	IMPOZITUL PE VENITURI DE NATURA SALARIILOR	0,00	21.770,00	154.142,00	147.209,00	154.142,00	168.979,00	0,00	14.837,00
446	ALTE IMPOZITE, TAXE SI VARSAMINTE ASIMILATE	10.180,00	11.393,00	168.491,29	168.121,29	178.671,29	179.514,29	0,00	843,00
446 sf:17		0,00	1.213,00						
447	FONDURI SPECIALE-TAXE SI VARSAMINTE ASIMILATE	55,00	55,00	0,00	0,00	55,00	55,00	0,00	0,00
447 sf:17		0,00	0,00						
457	DIVIDENDE DE PLATA	0,00	24.229,25	95.445,12	110.506,50	95.445,12	134.735,75	0,00	39.290,63
461	DEBITORI DIVERSI	277.166,28	30.768,92	48.134,24	285.139,79	325.300,52	315.908,71	9.391,81	0,00
461 sf:17		246.397,36	0,00						
462	CREDITORI DIVERSI	0,00	71.923,63	10.204,85	12.757,38	10.204,85	84.681,01	0,00	74.476,16
471	CHELTUIELI INREGISTRATE IN AVANS	32.691,16	0,00	299.267,95	216.934,65	331.959,11	216.934,65	115.024,46	0,00
473	DECONTARI DIN OPERATIUNI IN CURS DE CLARIFICARE	0,00	0,00	25,19	25,19	25,19	25,19	0,00	0,00
481	DECONTARI INTRE UNITATE SI SUBUNITATI	0,00	0,00	5.453.988,41	5.453.988,41	5.453.988,41	5.453.988,41	0,00	0,00
482	DECONTARI INTRE SUBUNITATI	255.711,12	255.711,12	1.946,04	1.946,04	257.657,16	257.657,16	0,00	0,00
482 sf:17		0,00	0,00						
491	AJUSTARI PT.DEPRECIEREA CREAMTELOR-CLIENTI	0,00	0,00	16.480,18	16.480,18	16.480,18	16.480,18	0,00	0,00
512	CONTURI CURENTE LA BANCII	337.641,04	0,00	11.870.959,11	11.486.132,84	12.208.600,15	11.486.132,84	722.467,31	0,00
5121	CONTURI LA BANCII IN LEI	317.943,79	0,00	11.282.567,49	10.901.100,70	11.600.511,28	10.901.100,70	699.410,58	0,00
5124	CONTURI LA BANCII IN VALUTA	19.697,25	0,00	588.391,62	585.032,14	608.088,87	585.032,14	23.056,73	0,00
519	CREDITE BANCARE PE TERMEN SCURT	0,00	1.000.000,00	0,00	0,00	0,00	1.000.000,00	0,00	1.000.000,00

V-109583\_122724

CONSALT (R) 1990-2019 , v.Apex 4.1.1.00.23/11g



## BALANTA DE VERIFICARE IN LEI PE CONTURI sintetice grad II pe luna Decembrie 2018

B21 CUI: RO955342 | RC: J04/71/1991

5191	Symbol Cont	Denumire	Sold inceput an		Rulaj cumul		Sume Finale		Sold Final	
			Debit	Credit	Debit	Credit	Debit	Credit	Debit	Credit
		CREDITE BANCARE PE TERMEN SCURT	0,00	1.000.000,00	0,00	0,00	0,00	1.000.000,00	0,00	1.000.000,00
531		CASA	17.509,30	0,00	1.984.872,27	1.980.245,07	2.002.381,57	1.980.245,07	22.136,50	0,00
5311		CASA IN LEI	17.509,30	0,00	1.984.872,27	1.980.245,07	2.002.381,57	1.980.245,07	22.136,50	0,00
542		AVANSURI DE TREZORERIE	0,00	0,00	255.001,71	255.001,71	255.001,71	255.001,71	0,00	0,00
581		VIRAMENTE INTERNE	0,00	0,00	633.224,55	633.224,55	633.224,55	633.224,55	0,00	0,00
602		CHELTUIELI CU MATERIALELE CONSUMABILE	0,00	0,00	4.295.433,03	4.295.433,03	4.295.433,03	4.295.433,03	0,00	0,00
6021		CHELTUIELI CU MATERIALELE AUXILIARE	0,00	0,00	246.765,08	246.765,08	246.765,08	246.765,08	0,00	0,00
6022		CHELTUIELI PRIVIND COMBUSTIBILUL	0,00	0,00	433.101,98	433.101,98	433.101,98	433.101,98	0,00	0,00
6024		CHELTUIELI PRIVIND PIESELE DE SCHIMB	0,00	0,00	3.569.163,48	3.569.163,48	3.569.163,48	3.569.163,48	0,00	0,00
6028		CHELTUIELI PRIVIND ALTE MATERIALE CONSUMABILE	0,00	0,00	46.402,49	46.402,49	46.402,49	46.402,49	0,00	0,00
603		CHELTUIELI PRIVIND ALTE MATERIALE CONSUMABILE	0,00	0,00	62.667,49	62.667,49	62.667,49	62.667,49	0,00	0,00
603		CHELTUIELI PRIVIND ALTE MATERIALE CONSUMABILE	0,00	0,00	233.824,09	233.824,09	233.824,09	233.824,09	0,00	0,00
603		CHELTUIELI PRIVIND ALTE MATERIALE CONSUMABILE	0,00	0,00	751.586,74	751.586,74	751.586,74	751.586,74	0,00	0,00
607		CHELTUIELI PRIVIND ENERGIA SI APA	0,00	0,00	0,00	0,00	0,00	0,00	0,00	0,00
607		CHELTUIELI PRIVIND ENERGIA SI APA	0,00	0,00	0,00	0,00	0,00	0,00	0,00	0,00
609		REDUCERI COMERCIALE PRIMITE	0,00	0,00	-548,90	-548,90	-548,90	-548,90	0,00	0,00
611		CHELTUIELI CU INTRETINEREA SI REPARATIILE	0,00	0,00	106.173,17	106.173,17	106.173,17	106.173,17	0,00	0,00
613		CHELTUIELI CU PRIMELE DE ASIGURARE	0,00	0,00	31.555,64	31.555,64	31.555,64	31.555,64	0,00	0,00
615		CH CU PREGATIREA PERSONALULUI	0,00	0,00	14.195,96	14.195,96	14.195,96	14.195,96	0,00	0,00
621		CHELTUIELI CU COLABORATORII (40103)	0,00	0,00	305.348,00	305.348,00	305.348,00	305.348,00	0,00	0,00
623		CHELTUIELI DE PROTOCOL, RECLAMA SI PUBLICITATE	0,00	0,00	25.753,50	25.753,50	25.753,50	25.753,50	0,00	0,00
624		CHELTUIELI CU TRANSPORTUL DE BUNURI SI PERSONAL	0,00	0,00	27.412,70	27.412,70	27.412,70	27.412,70	0,00	0,00
625		CHELTUIELI CU DEPLASARI, DETASARI SI TRANSFERARI	0,00	0,00	8.726,64	8.726,64	8.726,64	8.726,64	0,00	0,00
626		CHELTUIELI POSTALE SI TAXE DE TELECOMUNICATII	0,00	0,00	30.425,78	30.425,78	30.425,78	30.425,78	0,00	0,00
627		CHELTUIELI CU SERVICIILE BANCARE SI ASIMILATE	0,00	0,00	25.694,61	25.694,61	25.694,61	25.694,61	0,00	0,00
628		ALTE CHELTUIELI CU SERVICIILE EXECUTATE DE TERTI	0,00	0,00	189.740,38	189.740,38	189.740,38	189.740,38	0,00	0,00
635		CHELTUIELI CU ALTE IMPOZITE, TAXE SI VARSAMINT, ASIMILATE	0,00	0,00	168.334,15	168.334,15	168.334,15	168.334,15	0,00	0,00
641		CHELTUIELI CU SALARIILE PERSONALULUI	0,00	0,00	2.123.249,00	2.123.249,00	2.123.249,00	2.123.249,00	0,00	0,00

v-109583\_122724

CONSALT (R) 1990-2019 , v.Apex 4.1.1.00.23/1lg

## BALANTA DE VERIFICARE IN LEI PE CONTURI sintetice grad II pe luna Decembrie 2018

B21 CUI: RO955342 | RC: 104/71/1991

B21	CUI: RO955342   RC: 104/71/1991	Symbol Cont	Denumire	Sold inceput an		Rulaj cumul		Sume Finale		Sold Final	
				Debit	Credit	Debit	Credit	Debit	Credit	Debit	Credit
645			CHELTUIELI PRIVIND ASIGURARILE SI PROTECTIA SOCIALA	0,00	0,00	27.320,05	27.320,05	27.320,05	27.320,05	0,00	0,00
6451			CH.PRIV CONTRIB UNITATII LA ASIGURARILE SOCIALE	0,00	0,00	302,00	302,00	302,00	302,00	0,00	0,00
6458			ALTE CH.PRIVIND ASIGURARILE SI PROTECTIE SOCIALA	0,00	0,00	27.018,05	27.018,05	27.018,05	27.018,05	0,00	0,00
646			CHELTUIELI PRIV CONTRIBUTIA ASIGURATORIE PT.MUNCA	0,00	0,00	54.698,00	54.698,00	54.698,00	54.698,00	0,00	0,00
654			PIERDERI DIN CREANTE SI DEBITORI DIVERSI	0,00	0,00	16.480,18	16.480,18	16.480,18	16.480,18	0,00	0,00
658			ALTE CHELTUIELI DE EXPLOATARE	0,00	0,00	80.638,84	80.638,84	80.638,84	80.638,84	0,00	0,00
6581			DESPAGUBIRI, AMENZI SI PENALITATI	0,00	0,00	777,07	777,07	777,07	777,07	0,00	0,00
6582			DONATII ACORDATE	0,00	0,00	4.000,00	4.000,00	4.000,00	4.000,00	0,00	0,00
6588			ALTE CHELTUIELI DE EXPLOATARE	0,00	0,00	75.861,77	75.861,77	75.861,77	75.861,77	0,00	0,00
665			CHELTUIELI DIN DIFERENTA DE CURS VALUTAR	0,00	0,00	4.001,97	4.001,97	4.001,97	4.001,97	0,00	0,00
6651			DIF.NEF.CURS V.LEGATE DE ELEM.MONET.EXPR IN VALUTA	0,00	0,00	4.001,97	4.001,97	4.001,97	4.001,97	0,00	0,00
666			CHELTUIELI PRIVIND DOBENZILE	0,00	0,00	51.733,99	51.733,99	51.733,99	51.733,99	0,00	0,00
667			CHELTUIELI PRIVIND SCNTURILE ACORDATE	0,00	0,00	86.917,51	86.917,51	86.917,51	86.917,51	0,00	0,00
681			CH DE EXPL.PT.AMORTIZARI,PROVIZIOANE SI AJUST.DEPR	0,00	0,00	471.566,52	471.566,52	471.566,52	471.566,52	0,00	0,00
6811			CHELT. DE EXPLOATARE PT.AMORTIZAREA IMOBILIZARILOR	0,00	0,00	455.086,34	455.086,34	455.086,34	455.086,34	0,00	0,00
6814			CHEX.PRIV.AJUST.PT.DEPR.ACTIVE.CIRCULANTE	0,00	0,00	16.480,18	16.480,18	16.480,18	16.480,18	0,00	0,00
691			CHELTUIELI CU IMPOZITUL PE PROFIT	0,00	0,00	69.453,00	69.453,00	69.453,00	69.453,00	0,00	0,00
703			VENITURI DIN VINZAREA PRODUSELOR REZIDUALE	0,00	0,00	87,30	87,30	87,30	87,30	0,00	0,00
704			VENITURI DIN SERVICII PRESTATE	0,00	0,00	7.213.327,97	7.213.327,97	7.213.327,97	7.213.327,97	0,00	0,00
706			VENITURI DIN REDEVENTE, LOCATII GESTIUNE SI CHIRII	0,00	0,00	827.501,81	827.501,81	827.501,81	827.501,81	0,00	0,00
707			VENITURI DIN VINZAREA MARFURILOR ->CT.90208	0,00	0,00	955.335,39	955.335,39	955.335,39	955.335,39	0,00	0,00
708			VENITURI DIN ACTIVITATI DIVERSE	0,00	0,00	377.495,07	377.495,07	377.495,07	377.495,07	0,00	0,00
758			ALTE VENITURI DIN EXPLOATARE	0,00	0,00	11.480,97	11.480,97	11.480,97	11.480,97	0,00	0,00
7581			VENITURI DIN DESPAGUBIRI, AMENZI SI PENALITATI	0,00	0,00	603,35	603,35	603,35	603,35	0,00	0,00
7588			ALTE VENITURI DIN EXPLOATARE	0,00	0,00	10.877,62	10.877,62	10.877,62	10.877,62	0,00	0,00
765			VENITURI DIN DIFERENTE DE CURS VALUTAR	0,00	0,00	1.848,43	1.848,43	1.848,43	1.848,43	0,00	0,00

v-109583\_122724

CONSALT (R) 1990-2019, v.Apex 4.1.1.00.23/11g

## BALANTA DE VERIFICARE IN LEI PE CONTURI sintetice grad II pe luna Decembrie 2018

B21 CUI: RO955342 | RC: 104/71/1991

B21	CUI: RO955342   RC: 104/71/1991	Symbol Cont	Denumire	Sold inceput an		Rulaj cumulāt		Sume Finale		Sold Final	
				Debit	Credit	Debit	Credit	Debit	Credit	Debit	Credit
7651			DIF.FAV.CURS V.LEGATE DE ELEM.MONET.EXPR.IN VALUTA	0,00	0,00	1.848,43	1.848,43	1.848,43	1.848,43	0,00	0,00
766			VENITURI DIN DOBINZI	0,00	0,00	88,62	88,62	88,62	88,62	0,00	0,00
767			VENITURI DIN SCONTURI OBTINUTE	0,00	0,00	122.377,78	122.377,78	122.377,78	122.377,78	0,00	0,00
781			VENIT DIN PROVIZ.SI AJUST.PT.DEPR.ACTIVIT.DE EXPL.	0,00	0,00	16.480,18	16.480,18	16.480,18	16.480,18	0,00	0,00
7814			VENITURI DIN AJUST.PT.DEPRECIERE ACTIVE CIRCULANTE	0,00	0,00	16.480,18	16.480,18	16.480,18	16.480,18	0,00	0,00
<b>TOTAL</b>				<b>21.602.841,52</b>	<b>21.602.841,52</b>	<b>96.444.297,62</b>	<b>96.444.297,62</b>	<b>118.047.139,14</b>	<b>118.047.139,14</b>	<b>24.383.382,40</b>	<b>24.383.382,40</b>
Total SF 2017				20.855.114,54	20.855.114,54						

Pag: 7/7



**DECLARATIE**  
Conform Regulamentului ASF nr. 5/2018

Subsemnatul RADU CONSTANTIN, identificat cu C.I. seria ..., nr. ..., in calitate de Presedinte al Consiliului de Administratie si Director General al Societatii Comerciale SCUT S.A. CUI RO 955342, in conformitate cu articolul 223, lit. B, alin. 1 c din Regulamentul ASF nr. 5/2018, atestam ca, dupa cunostintele noastre, situatia financiar contabila pe anul 2018 este intocmita în conformitate cu standardele contabile aplicabile, oferă o imagine corectă și conformă cu realitatea a activelor, obligațiilor, poziției financiare, contului de profit și pierdere ale societatii noastre, precum si faptul ca Raportul Consiliului de Administratie prezinta in mod corect si complet informatiile despre societate.

Situatiile financiare aferente anului 2018 au fost auditate.

Drept pentru care dau prezenta declaratie.

Presedinte al Consiliului de Administratie,  
Director General,  
ing. RADU CONSTANTIN





**DECLARATIE**  
Conform Regulamentului ASF nr. 5/2018

Subsemnata RADU STEFANIA - CRISTINA, identificata cu C.I. seria . . . , nr. . . . . , in calitate de director economic al Societatii Comerciale SCUT S.A. CUI RO 955342, in conformitate cu articolul 223, lit. B, alin. 1 c din Regulamentul ASF nr. 5/2018, atestam ca, dupa cunostintele noastre, situatia financiar contabila pe anul 2018 este intocmita in conformitate cu standardele contabile aplicabile, ofera o imagine corecta si conforma cu realitatea a activelor, obligatiilor, pozitiei financiare, contului de profit si pierdere ale societatii noastre, precum si faptul ca Raportul Consiliului de Administratie prezinta in mod corect si complet informatiile despre societate.

Situatiile financiare aferente anului 2018 au fost auditate.

Drept pentru care dau prezenta declaratie.

Director Economic,  
ec. RADU STEFANIA - CRISTINA





**P.F.A. Margareta Palur**  
**Nr. Autorizatie C.I.F.19690270/01.01.2007**  
**Adresa : Str. 9 Mai nr.78/B/4 Bacau cod 600065**  
**Telefon : 0745806430 fax:0234588006**  
**Cont : RO16CECEBC0155RON0093358**  
**<http://www.auditbacau.ro> mail : [auditbacau@gmail.com](mailto:auditbacau@gmail.com)**  
**mail : [margaplr@yahoo.com](mailto:margaplr@yahoo.com) : [margaplr@gmail.com](mailto:margaplr@gmail.com)**

Auditor financiar Practician in insolventa Expert contabil Consultant fiscal

**RAPORT DE AUDIT STATUTAR**  
**AL**  
**AUDITORULUI INDEPENDENT CU PRIVIRE LA SITUATIILE**  
**FINANCIARE ANUALE INTOCMITE DE**  
**SOCIETATEA SCUT SA – BACAU**

**la data de 31.decembrie 2018**

**-IN ATENTIA- ADUNARII GENERALE A ACTIONARILOR**

Auditul statutar al situatiilor financiare anuale ale societatii SC SCUT SA BACAU. - la data de 31 decembrie 2018 (*cuprinzind bilantul, contul de profit si pierdere, situatia modificarilor capitalurilor proprii si notele explicative la situatiile financiare, inclusiv un sumar al politicilor contabile semnificative*) s-a efectuat in baza contractului de prestari servicii de audit financiar nr.154/20.04.2017, de catre PFA PALUR MARGARETA – AUDITOR FINANCIAR, membru activ al Camerei Auditorilor Financiari din Romania si al Autoritatii pentru Supraveghere publica a activitatii de audit statutar (ASPAAS).

Situatiile financiare mentionate mai sus se refera la :

Total capitaluri proprii	18.904.928	lei
Profitul net al exercitiului financiar	263.641	lei

***Opinie fara rezerve***

In opinia noastra, situatiile financiare anuale ale societatii SC SCUT SA BACAU. la data de 31 decembrie 2018 ofera o imagine fidela cu privire la pozitia financiara,



performanta sa financiara si fluxurile de trezorerie aferente exercitiului incheiat la aceasta data, in conformitate cu Legea contabilității nr.82/1991 republicata , cu prevederile Ordinului ministrului finantelor publice nr. 1802/2014 pentru aprobarea Reglementarilor contabile privind situatiile financiare anuale individuale si situatiile financiare anuale consolidate nr. cu modificarile ulterioare si a OMFP nr. 10/2019 privind principalele aspecte legate de întocmirea și depunerea situațiilor financiare anuale și a raportărilor contabile anuale ale operatorilor economici la unitățile teritoriale ale Ministerului Finanțelor Publice și pentru reglementarea unor aspecte contabile.

### ***Baza pentru opinie***


Am efectuat auditul nostru in conformitate cu Standardele Internaționale de Audit (ISA). Responsabilitățile noastre in baza acestor standarde sunt descrise detaliat in secțiunea *Responsabilitățile auditorului pentru auditul situațiilor financiare* din raportul nostru. Suntem independenți fata de societate, conform cerințelor etice relevante pentru auditul situațiilor financiare din Romania si ne-am îndeplinit celelalte responsabilități etice, conform acestor cerințe.

Standardele de audit prevad conformitatea cu cerintele de etica, planificarea si efectuarea auditului, astfel incit sa se obtina o asigurare rezonabila conform careia, situatiile financiare anuale sunt lipsite de denaturari semnificative.

Auditul a implicat efectuarea de proceduri pe baza de teste pentru obtinerea probelor de audit cu privire la sumele si informatiile prezentate in situatiile financiare anuale.

Procedurile selectate de auditor depind de rationamentul profesional al auditorului, inclusiv de evaluarea riscurilor de denaturare semnificativa a situatiilor financiare anuale, cauzate de fraudă sau eroare.

In evaluarea acestor riscuri, auditorul a luat in considerare controlul intern relevant pentru intocmirea si prezentarea fidela a situatiilor financiare ale entitatii, pentru a elabora procedurile de audit adecvate circumstantelor date, dar nu cu scopul exprimarii unei opinii cu privire la eficienta controlului intern al entitatii.



Auditul a inclus, de asemenea, evaluarea gradului de adecvare a politicilor contabile folosite și rezonabilitatea estimărilor contabile semnificative elaborate de către conducere, precum și evaluarea prezentării situațiilor financiare.


Situațiile financiare anuale s-au întocmit în conformitate cu OMFP nr. 1802/2014 pentru aprobarea Reglementărilor contabile privind situațiile financiare anuale individuale și situațiile financiare anuale consolidate, cu modificările ulterioare și a OMFP nr. 10/2019 privind principalele aspecte legate de întocmirea și depunerea situațiilor financiare anuale și a raportărilor contabile anuale ale operatorilor economici la unitățile teritoriale ale Ministerului Finanțelor Publice și pentru reglementarea unor aspecte contabile.

Considerăm ca probele de audit obținute sunt suficiente și adecvate pentru a constitui o bază a opiniei noastre de audit..

### ***Responsabilitatea conducerii pentru situațiile financiare***

Conducerea societății este responsabilă pentru întocmirea situațiilor financiare ale anului 2018 în conformitate cu Ordinul ministrului finanțelor publice nr. 1802/2014 pentru aprobarea Reglementărilor contabile privind situațiile financiare anuale individuale și situațiile financiare anuale consolidate, cu modificările ulterioare, a OMFP nr. 10/2019 privind principalele aspecte legate de întocmirea și depunerea situațiilor financiare anuale și a raportărilor contabile anuale ale operatorilor economici la unitățile teritoriale ale Ministerului Finanțelor Publice și pentru reglementarea unor aspecte contabile și pentru acel control intern pe care conducerea îl considera necesar pentru a permite întocmirea de situații financiare anuale care sunt lipsite de denaturări semnificative, cauzate fie de fraudă, fie de eroare.

În întocmirea situațiilor financiare, conducerea este responsabilă pentru evaluarea capacității societății de a continua activitatea în baza principiului continuității activității, prezentând aspectele legate de continuitatea activității și adecvarea utilizării principiului contabil al continuității activității, aceasta doar în





cazului in care conducerea nu intenționează sa lichideze Societatea sau sa inceteze operațiunile acesteia sau nu are alta alternativa realista in afara acestora.

### ***Responsabilitatea Auditorului pentru Auditul Situațiilor Financiare***


Obiectivele noastre constau in obținerea unei asigurări rezonabile privind măsura in care situațiile financiare, in ansamblu, sunt lipsite de denaturări semnificative, cauzate fie de fraudă, fie de eroare, precum si in emiterea unui raport al auditorului care include opinia noastră. Asigurarea rezonabila reprezintă un nivel ridicat de asigurare, dar nu este o garanție a faptului ca un audit desfășurat in conformitate cu ISA va detecta întotdeauna o denaturare semnificativa, daca aceasta exista. Denaturările pot fi cauzate fie de fraudă, fie de eroare si sunt considerate semnificative daca se poate preconiza, in mod rezonabil, ca acestea, individual sau cumulate, vor influenta deciziile economice ale utilizatorilor, luate in baza acestor situații financiare.

Ca parte a unui audit in conformitate cu ISA, exercitam raționamentul profesional si menținem scepticismul profesional pe parcursul auditului.

De asemenea:

Identificam si evaluam riscurile de denaturare semnificativa a situațiilor financiare, cauzata fie de fraudă, fie de eroare, proiectam si executam proceduri de audit ca răspuns la respectivele riscuri si obținem probe de audit suficiente si adecvate pentru a furniza o baza pentru opinia noastră. Riscul de nedetectare a unei denaturări semnificative cauzate de fraudă este mai ridicat decât cel de nedetectare a unei denaturări semnificative cauzate de eroare, deoarece fraudă poate presupune înțelegeri secrete, fals, omisiuni intenționate, declarații false si evitarea controlului intern.

Înțelegem controlul intern relevant pentru audit, in vederea proiectării de proceduri de audit adecvate circumstanțelor, dar fara a avea scopul de a exprima o opinie asupra eficacității controlului intern al Societății.



Evaluăm gradul de adecvare a politicilor contabile utilizate și caracterul rezonabil al estimărilor contabile și al prezentărilor aferente de informații realizate de către conducere


Formulam o concluzie cu privire la gradul de adecvare a utilizării de către conducere a contabilității pe baza continuității activității și determinăm, pe baza probelor de audit obținute, dacă există o incertitudine semnificativă cu privire la evenimente sau condiții care ar putea genera îndoieli semnificative privind capacitatea societății de a-și continua activitatea. În cazul în care concluzionăm că există o incertitudine semnificativă, trebuie să atragem atenția în raportul auditorului asupra prezentărilor aferente din situațiile financiare sau, în cazul în care aceste prezentări sunt neadecvate, să ne modificăm opinia. Concluziile noastre se bazează pe probele de audit obținute până la data raportului auditorului. Cu toate acestea, evenimente sau condiții viitoare pot determina societatea să nu își mai desfășoare activitatea în baza principiului continuității activității.

Evaluăm prezentarea, structura și conținutul general al situațiilor financiare, inclusiv al prezentărilor de informații, și măsura în care situațiile financiare reflectă tranzacțiile și evenimentele de baza într-o manieră care realizează prezentarea fidelă.

Comunicăm persoanelor responsabile cu guvernanta, printre alte aspecte, aria planificată și programarea în timp a auditului, precum și principalele constatări ale auditului, inclusiv orice deficiențe semnificative ale controlului intern, pe care le identificăm pe parcursul auditului.

### ***Raport asupra raportului administratorilor***

Administratorii sunt responsabili pentru întocmirea și prezentarea raportului administratorilor în conformitate cu cerințele OMFP nr. 1802/2014 pentru aprobarea Reglementărilor contabile privind situațiile financiare anuale individuale și situațiile financiare anuale consolidate nr. cu modificările ulterioare punctele 489-492, raport care să nu conțină denaturări semnificative și pentru acel control intern pe care conducerea îl consideră necesar pentru a permite întocmirea



raportului administratorilor care sa nu contina denaturari semnificative , cauzate de frauda sau eroare.

**Raportul administratorilor prezentat in anexa nu face parte din situatiile financiare. Opinia noastra asupra situatiilor financiare nu acopera raportul administratorilor.**

In legatura cu auditul nostru privind situatiile financiare individuale, noi am citit raportul administratorilor anexat situatiilor financiare individuale si raportam ca:

- in raportul administratorilor nu am identificat informatii care sa nu fie consecvente, in toate aspectele semnificative, cu informatiile prezentate in situatiile financiare individuale anexate;
- raportul administratorilor include, in toate aspectele semnificative, informatiile cerute de Ordinul ministrului finantelor publice nr. 1802/2014 punctele 489-492;
- in baza cunostintelor si intelegerii noastre dobandite in cursul auditului situatiilor financiare individuale pentru exercitiul financiar incheiat la data de 31 decembrie 2018 cu privire la societate si la mediul acesteia, nu am identificat informatii incluse in raportul administratorilor care sa fie eronate semnificativ.

Data: 15.04.2019

PALUR MARGARETA  
Auditor financiar inregistrat la  
Camera Auditorilor Financiari din Romania  
si mebra ASPAAS  
Nr. leg. 2669/2008

