




S.C. MEDUMAN S.A. VIȘEU
Str. Aleea Eroilor Nr. 28
Vișeu de Sus – 435700
Maramureș

Tel. 0262-354430
Fax 0262-354381

e-mail: meduman1991@yahoo.com

Nr. 936/08.07.2009



CATRE,

COMISIA NATIONALA A VALORILOR MOBILIARE
BURSA DE VALORI BUCURESTI

Raport anual complet conform: art.113 lit E din Regulamentul 1/2006 al CNVM

Pentru exercitiul financiar 2008

Data raportului : 08.07.2009

Denumirea societatii comerciale: S.C. Meduman S.A.

Sediul social : Vișeu de Sus, str. Aleea Eroilor, nr.28, Maramures

Nr. telefon / fax: 0262-354381

CUI / CIF RO 2221644

Nr. ordine O.R.C. J24/34/11.02.1991

Piata reglementata pe care se tranzactioneaza valorile mobiliare emise: S.C. Bursa de Valori Bucuresti S.A.-Piata Rasdaq.

Capital social subscris si varsat: 2.979.212 lei impartit in 6.206.691 actiuni cu valoare nominala de 0.48 RON/actiune, are urmatoarea structura sintetica a actionarului :

- Huica Laurentiu42.109%
- PAS Meduman.....25.322%
- Persoane fizice.....32.473%
- Persoane juridice.....0.095%

Eveniment de raportat : raport anual complet 2008.

1. Analiza activitatii societati comerciale

1.1. a) Descrierea activitatii de baza a societatii comerciale;

Obiectul principal de activitate al S.C. Meduman S.A. Vișeu de Sus este prevazut in art.6. din actul constitutiv, activitatea de baza fiind fabricarea si comercializarea medicamentelor de uz uman si veterinar - **CAEN 2120 – Fabricarea preparatelor farmaceutice.**

b) Precizarea datei de infiintare a societatii comerciale:
S.C. Meduman S.A. Vișeu de Sus s-a infiintata ca societate de sine statatoare la data de 11.02.1991, dupa desprinderea de catre S.C. Terapia Cluj Napoca pentru care reprezenta punct de lucru pentru fabricarea unor produse farmaceutice de uz uman si veterinar si pentru fabricarea morfinei brute.

c) Descrierea oricarei fuziuni sau reorganizari semnificative a societatii comerciale, ale filialelor sale sau ale societatilor controlate, in timpul exercitiului financiar: - Nu este cazul.

d) Descrierea principalelor rezultate ale evaluarii activitatii societatii.
In cursul anului 2008 administratia impreuna cu cadrele tehnice au acordat o atentie deosebita implementarii regulilor de buna practica de fabricatie pe fluxurile de productie existente si rezolvarea deficientelor prevazute in planul de masuri corective de catre inspectorii A.N.M. la sectia solutii. In acest sens la aceasta sectie s-a achizitionat si s-a pus in functiune o masina performanta de umplut, busonat si etichetat flacoane, cu utilitatile

Nr. Înregistrare la O.R.C. J24/34/11.02.1991 Capital Social 2.979.212 lei CUI RO 2221644
Cont RO45 RNCB 0187 0116 5958 0001 B.C.R. fil. Vișeu

MEBU



necesare (compresor de aer). Pentru aceasta sectie s-a contractat o masina de spalat, uscat si sterilizat flacoane care s-a pus in functiune in luna aprilie 2009. Mentionez ca aceste utilaje sunt aduse din import si corespund cerintelor C.E.

In luna februarie 2009 am avut inspectie de la Agentia Nationala a Medicamentului, care ne-a acordat **Certificatul de Fabricatie pentru sectia solutii**.

Pentru sectia pulberi s-a achizitionat o masina de dozat pulberi in pliculete, urmeaza sa achizitionam o masina de dozat pulberi in flacoane si sa pregatim aceasta sectie pentru inspectia G.M.P.

Pe tot parcursul anului s-a pastrat o legatura permanenta cu A.N.M. in vederea depunerii completarii solicitate la fiecare produs in vederea obtinerii **A.P.P.**

Productia si livrarile in unitati fizice pe anul 2008 comparativ cu 2007 a inregistrat o scadere, la majoritatea produselor acesta fiind compensata prin marirea gamei de produse pe fluxurile unde avem autorizatia de functionare, prin inregistrarea de produse noi, tinand cont de cerintele pietii, acordarea unei atentii sporite studiului pietii, vanzarilor si produselor de uz veterinar.

1.1.1 Elemente de evaluare generala:

- a) profit: S.C.Meduman S.A. in cursul exercitiului financiar 2008 a obtinut un profit de 159.591 lei.
- b) cifra de afaceri, realizata in anul 2008 a societati este de 5.916.668 lei.
- c) export: nu este cazul
- d) costuri : in anul 2008 societatea a efectuat cheltuieli de exploatare in suma de 5.593.287 lei.
- e) % din piata detinuta:
- f) lichiditate(disponibil in cont) : nu este cazul.

1.1.2. Evaluarea nivelului tehnic al societatii comerciale

Descrierea principalelor produse realizate si/sau servicii prestate cu precizarea:

- a) principalele piete de desfacere pentru fiecare produs sau serviciu si metodele de distributie:

Principalele depozite de desfacere pentru produsele fabricate de S.C.Meduman S.A. sunt urmatoarele:

- **S.C.Olfarm Craiova,**
- **S.C.Galenus Satu-Mare.**
- **S.C.Hepites Galati,**
- **S.C.Heliofarm S.A Constanta,**
- **S.C.Medimfarm S.A. Ploiesti,**
- **S.C.Dorna Farm Suceava,**
- **S.C.Imeco Bucuresti,**
- **S.C.Montero Bucuresti,**
- **SRL Activ-Med Iasi,**
- **S.C.Imedica Bucuresti.**

Mentionam faptul ca societatea noastra asigura distribuirea produselor catre depozitele farmaceutice cu mijloacele proprii de transport.



b) ponderea fiecărei categorii de produse sau servicii în veniturile și în totalul cifrei de afaceri ale societății comerciale pentru ultimii trei ani;

Produse	Livrari 2008 In mii RON	Livrari 2007 In mii RON	Livrari 2006 In mii RON
Med. umane	6511	5335	4073
Med. Veterinare	670	520	498
Alte produse	75	42	415
Total	7256	5897	4986

c) produselor noi avute în vedere pentru care se va afecta un volum substanțial de active în viitorul exercițiu financiar precum și stadiul de dezvoltare al acestor produse.

În cursul anului 2009 societatea având autorizația de la Ministerul Sănătății va produce produse noi sub formă de tablete, menționăm că aceste produse sunt fabricate de S.C. Arena Group S.A. București pentru fabricarea acestor medicamente este necesară o investiție de aproximativ 300.000 Euro.

1.1.3. Evaluare activități de aprovizionare tehnico materială (surse indigene, surse import)

Precizarea de informații cu privire la siguranța surselor de aprovizionare și la prețurile materiilor prime și la dimensiunile stocurilor de materii prime și materiale.

Principalii furnizori interni de materii prime și materiale sunt:

- AIS Prod Impex București
- S.C. Napochim Cluj
- S.C. SAB Radauti
- S.C. Teofarm Iasi
- S.C. Arena Group S.A. București
- S.C. Elton București
- S.C. Sinteza Oradea
- S.C. Tehnomedical Gherla
- S.C. Vega Intercont București.

1.1.4. Evaluare activității de vânzare

a) descrierea evoluției vânzării secvențiale pe piața internă și/sau externă și a perspectivelor vânzătorilor pe termen mediu și lung.



S.C. MEDUMAN S.A. VIȘEU

Str. Aleea Eroilor Nr. 28

Vișeu de Sus - 435700

Maramureș - ROMÂNIA

Tel. 0262-354430

Tel/Fax 0262-354381

S.C. Meduman executa vanzari numai pe piata interna, se observa o usoara crestere valorica in cursul anului 2008 iar prognoza pe timp mediu si lung este favorabila.

b) descrierea situatiei concurentiale in domeniul de activitate al societatii comerciale a ponderi pe piata produselor sau serviciilor societati comerciale si a principalelor competitori;

1.1.6 Evaluarea aspectelor legate de impactul activitatii de baza a emitentului asupra mediului inconjurator.

Descrierea sintetica a impactului activitatilor de baza ale emitentului asupra mediului inconjurator precum si a oricaror litigii existente sau preconizate cu privire la incalcarea legislatiei privind protectia mediului inconjurator.

Activitatea de baza a S.C. Meduman S.A. este „Fabricarea preparatelor farmaceutice, cod CAEN 2120. Aceasta activitate nu produce un impact semnificativ asupra mediului inconjurator.

S.C. Meduman S.A. detine un aviz de mediu pentru stabilirea obligatiilor de mediu la incetarea activitatii pentru instalatia de obtinere a morfinei, masurile scadente din programul de conformare fiind realizate.

Apele menajere sunt preluate de canalizarea orasului.

Apele reziduale tehnologice, sunt dirijate prin sistemul de canalizare la statia de epurare, unde dupa tratare sunt evacuate in paraul Bob. Calitatea apelor reziduale evacuate este monitorizata, parametrii incadrandu-se in limitele prevazute de Autorizatia de gospodarie a apelor.

Toate noxele (gaze, vapori, praf, fum) emanate din procesele tehnologice sunt capatate chiar de la locurile de productie cu ajutorul instalatiilor de ventilatie locala. Toate sectiile productive de pe teritoriul societatii sunt prevazute cu instalatii de ventilatie. Cladirea in care functioneaza sectiile Solutii si Pulberi, amenajate conform normelor GMP, este deservita de o instalatie de climatizare CLIMATECH model KW 08 B3, care asigura clasa de curatenie D in camerele curate.

Microcentralele termice care asigura incalzirea spatiilor in perioada rece a anului asigura un randament de ardere a combustibilului de peste 90%, emisiile de poluanti fiind mici.

Zgomotul produs sau vibratiilor datorate utilajelor din dotare nu se propaga in afara societatii, in general activitatea se desfasoara in spatii inchise, nu sunt necesare instalatii si masuri de insonizare.

Nu exista surse de poluare a solului.

Exista o evidenta a gestiunii deseurilor conform H.G. nr. 856/2002.



S.C. MEDUMAN S.A. VIȘEU

Str. Aleea Eroilor Nr. 28

Vișeu de Sus - 435700

Maramureș - ROMÂNIA

Tel. 0262-354430

Tel/Fax 0262-354381

Deseurile menajere sunt colectate in containere metalice amplasate in incinta unitatii si sunt preluate de firma se salubritate .

Deseurile de mase plastice sunt reciclate in unitate prin macinare si re folosire in amestec cu materia prima noua la confectionarea ambrajelor de polietilena, folosite la ambalarea produselor proprii.

Celelalte tipuri de deseuri sunt colectate separat, pe categorii si sunt predate firmelor abilitate.

1.1.7. Evaluarea activitatii de cercetare si dezvoltare;

Precizarea cheltuielilor in exercitiul financiar precum si a celor ce se anticipeaza in exercitiul financiar urmator pentru activitatea de cercetare dezvoltare.

Nr. Crt.	Denumire investitiei	Bucati	Valoarea aproximativa a investitiei in €
1.	Masina de dozat pulberi in flacoane	1	50.000
2.	Compresor pentru masini de injectie prin suflare	1	6.000
3.	Amenajarea depozitului de materii prime si produse finite		5.000
4.	Aparat de aer conditionat pentru depozitul de materii prime si produse finite	6	350
5.	Instalarea unui sistem automat cu senzori pentru monitorizarea temperaturii, umiditatii si presiunii in camere curate	1	10.000
6.	Refacerea retelei de alimentare cu apa purificata din incinta societatii		5.000
7.	Finisarea cladirii Laborator linie Farmacie		15.000
8.	Montarea sistemului de racire la instalatia de climatizare		3.000
9.	Confectionarea unei porti la intrarea in sediul firmei si a unei sigle		
10.	Spectofotometru UV-VIS	1	60.000
11.	Spectofotometru cu absorbtie atomica	1	80.000
12.	Gaz cromatograf	1	75.000
13.	Dulap cu exhaustare	1	2.000
14.	Etuva de laborator	1	2.000
15.	Refractometru	1	3.000
16.	Aparat pentru determinarea punctului de topire	1	3.000

Nr. Înregistrare la O.R.C. J24/34/11.02.1991 Capital Social 2.979.212 lei CUI RO 2221644
Cont RO45 RNCB 0187 0116 5958 0001 B.C.R. fil. Vișeu



17.	Spectofotometru in infrarosu	1	75.000
18.	Baie de apa	1	700
19.	Baie de nisip	1	1.800
20.	Cuptor de calcinare	1	2.000
21.	Centrifuga de laborator	1	
22.	Aparat pentru determinarea apei Carl-Fisher	1	
23.	Aparat pentru determinarea rezistentei mecanice la comprimate	1	
24.	Moara pentru macinat rebut Mase Plastice	1	
25.	Rezervor aer comprimat pentru Mase Plastice	1	
26.	Refacere grup sanitar Fascioxanid		
27.	Refacere grup sanitar fabrica		
28.	Macara mobile de sol pentru ridicat matrite	1	
29.	Transpalet	1	
30.	Solutie ignifugare	100 litri	60
31.	Hidrant subteran DE "65"	3	
32.	Furtun tip C	2	
33.	Racord furtun C	8	
34.	Racord furtun B	2	
35.	Refacerea traseului de apa bazin fabrica si captarea a 2-3 izvoare de apa pentru a avea apa prin cadere.		
36.	Microbuz de 1,5 – 3 tone	1	
37.	Amenajarea Sectiei Solutii de uz intern		
38.	Racordarea la rețeaua de canalizare a statiei de epurare de pe teritoriul fabricii		
39.	Scoaterea unui tronson de cale ferata de pe paraul Bob.		



40.	Amenajarea unei sectii de tablete cu fonduri europene 60-70% nerambursabile.		
-----	--	--	--

1.1.8 Evaluarea activitatii societatii comerciale privind managementul riscului.

Descrierea expunerii societatii comerciale fata de riscul de pret, de credit, de lichiditate si de cash flow.

1. Indicatori de lichiditate:

$$\text{a) Indicatorul lichiditatii curente} = \frac{\text{Active curente}}{\text{Datorii curente}} = \frac{4.636,938}{2.436,176} = 1,90$$

- valoarea recomandata acceptabila - in jurul valorii de 2;
- ofera garantia acoperirii datoriilor curente din activele curente.

Scaderea se datoreaza rambursari T.V.A. pentru lunile noiembrie si decembrie in suma de 79.514 Ron, abia in luna martie 2009

b) Indicatorul lichiditatii imediate

$$\text{(Indicatorul test acid)} = \frac{\text{Active curente - Stocuri}}{\text{Datorii curente}} = \frac{2.736,749}{2.436,176} = 1,12$$

Scaderea se datoreaza rambursari T.V.A. pentru lunile noiembrie si decembrie in suma de 79.514 Ron, abia in luna martie 2009

2. Indicatori de risc:

Indicatorul privind acoperirea dobanzilor - determina de cate ori entitatea poate achita cheltuielile cu dobanda.

Cu cat valoarea indicatorului este mai mica, cu atat pozitia entitatii este considerata mai riscanta, in cazul nostru riscul fiind foarte scazut.

$$\frac{\text{Profit inaintea platii dobanzii si impozitului pe profit}}{\text{Cheltuieli cu dobanda}} = \frac{195.029}{32.708} = 5,96$$

3. Indicatori de activitate (indicatori de gestiune) - furnizeaza informatii cu privire la:
- Viteza de intrare sau de iesire a fluxurilor de trezorerie ale entitatii;
 - Capacitatea entitatii de a controla capitalul circulant si activitatile comerciale de baza ale entitatii;
 - Viteza de rotatie a stocurilor (rulajul stocurilor) - aproximeaza de cate ori stocul a fost rulat de-a lungul exercitiului financiar

$$\frac{\text{Costul vanzarilor}}{\text{Stoc mediu}} = \frac{5.593,287}{1.778,993} = 3,14$$



Viteza mica de rotatie a stocurilor se datoreaza aprovizionari cu unele materii prime de import (ex. bariu) pentru perioade lungi de timp, pentru obtinerea unui prôt mai bun si din stocurile mai mari pentru pregatirea urmatorului an .

- Viteza de rotatie a debitorilor-clienti
- calculeaza eficacitatea entitatii in colectarea creantelor sale;
- exprima numarul de zile pana la data la care debitorii isi achita datorile catre entitate.

$$\frac{\text{Sold mediu clienti}}{\text{Cifra de afaceri}} \times 365 = \frac{2.413.832}{5.916.668} \times 365 = 148.88 \text{ zile}$$

Numarul mare de zile se datoreaza cresteri permanente a numarului de zile in care depozitele isi pot achita datorile.

Piata medicamentului, fiind relativ stabila, riscul aparitiei rauplatnicilor s-a redus spre zero la finele anului 2008.

- Viteza de rotatie a creditorilor-furnizor - aproximeaza numarul de zile de creditare pe care entitatea il obtine de la furnizorii sai. In mod ideal ar trebui sa includa doar creditorii comerciali.

$$\frac{\text{Sold mediu furnizori}}{\text{Achizitii de bunuri (fara servicii)}} \times 365 = \frac{1.338.668}{5.593.287} \times 365 = 87,34 \text{ zile}$$

Si viteza de rotatie a creditorilor - furnizor are o valoare ridicata si o tendinta de crestere, dar intr-o masura mai mica fata de viteza de rotatie a debitorilor - clienti.

- Viteza de rotatie a activelor imobilizate - evalueaza eficacitatea managementului activelor imobilizate prin examinarea valorii cifrei de afaceri generate de o anumita cantitate de active imobilizate

$$\frac{\text{Cifra de afaceri}}{\text{Active imobilizate}} = \frac{5.916.668}{5.740.831} = 1,03$$

Rezulta o viteza satisfacatoare, in crestere de la an la an.

4. Indicatori de profitabilitate - exprima eficienta entitatii in realizarea de profit din resursele disponibile:

Marja bruta din vanzari

$$\frac{\text{Profitul brut din vanzari}}{\text{Cifra de afaceri}} \times 100 = \frac{162.321}{5.916.668} \times 100 = 2,74\%$$

O scadere a procentului poate scoate in evidenta faptul ca entitatea nu este capabila sa isi controleze costurile de productie sau sa obtina pretul de vanzare optim.

In cazul nostru scaderea procentului s-a datorat mentinerii pretului de cate Ministerul Sanatatii, in conditiile in care toate costurile au crescut.

Descrierea politicilor si a obiectivelor societatii comerciale privind managementul riscului.



Politica societatii referitoare la pret este de a corela pretul produselor cu costurile, pe fondul unei relative reduceri a costurilor de presonal si a cresterii mai accentuate a productivitatii muncii.

In conditiile cresterii portofoliului de produse si avand in vedere piata relativ stabila a medicamentelor si faptul ca necesarul de investitii se va intinde pe inca 4-5 ani, riscul poate fi considerat sub control, tinand seama si de indicatori prezentati.

1.1.9. Elemente de perspectiva privind activitatea societatii.

Evolutia capitalurilor proprii se prezinta astfel pe anul 2008 comparativ cu anii 2007,2006,2005 :

Denumire indicator	31.12.2008	31.12.2007	31.12.2006	31.12.2005
Capital din care:	2979212	2979212	2979212	2979212
Capital subscris varsat	2979212	2979212	2979212	2979212
Rezerve	3869025	4445034	4119467	3310779
Rezerve din reevaluare	289534	-	-	-
Repartizarea profitului			469205	1186661
Rezultatul exercitiului-Profit	159591	262531	469205	1186661
Capitaluri proprii-Total	7297362	7686777	7098679	6289991

Evolutia capitalurilor in sens ascendent reiese din faptul ca profitul net al exercitiilor financiare s-a repartizat la surse proprii de finantare necesare investitiilor pentru modernizare pentru anul 2009.

Actiunile societatii sunt tranzactionate la bursa de valori – piata Rasdaq.

In ultimii 3 ani nu s-au repartizat din profitul net dividende convenite actionarilor intrucat profitul realizat in ultimii 3 ani s-a repartizat la fondul de investitii. In cursul anului 2008 societatea a achizitionat utilaje performante in valoare de 1.083.700 lei dupa cum urmeaza:

- masina automata de umplere si sigilare flacoane in valoare de 480.000 lei
- masina de etichetat in valoare de 120.000 lei
- subansamble si piese componente pentru masini de injecti si suflat, matrite pentru flacoane in valoare de 183.700 lei
- masina de ambalat pulberi tip B-1100 in valoare de 300.000 lei

2. Activele corporale ale societatii comerciale.

2.2. Descrierea si analizarea gradului de uzura al proprietatilor societatii comerciale

Estimarea valorii constructiilor

Aceasta prima metoda consta in determinarea costului de reconstructie al unei cladiri, la data evaluarii, din care se scade apoi toate tipurile de depreciere (fizica, functionala si externa)



S.C. MEDUMAN S.A. VIȘEU

Str. Aleea Eroilor Nr. 28

Vișeu de Sus - 435700

Maramureș - ROMANIA

Tel. 0262-354430

Tel/Fax 0262-354381

Pentru determinarea costului de reconstrucție echipa de evaluatori a folosit metoda catalogelor de reevaluare și actualizare indiceală. În acest scop s-au utilizat catalogele de evaluare a diferențelor tipuri de construcții din „Colectia EVALUARE RAPIDA A CONSTRUCTIILOR” editate de Editura MATRIX ROM.

Aceste cataloge conțin fișe de indicatori ai valorii de înlocuire, pe unitatea de referință, pentru diferite construcții cu valabilitate de la 01.01.1965.

Pentru actualizarea valorii de reconstrucție, la data efectivă a evaluării se folosesc indicii de actualizare a construcțiilor și construcțiilor speciale calculați periodic de către INCERC și aprobați de MTCT la 31.12.2008 și indicii pretului de consum calculați de INS. La abordarea prin metoda costurilor, deprecierea efectivă rezultă din cumulare deprecieri fizice funcționale și externe, care se scade din costul de reconstrucție.

Deprecierea efectivă poate fi :

- *depreciere fizică* care este evidențiată prin uzura de utilizare, vechime, defecte structurale, fisuri, dereglări ale structurii materialelor.
- *deprecierea funcțională* care este cauzată de subdimensionare clădirii, sau a unora dintre elementele construcției, de sistemul constructiv inadecvat cu desfășurarea activității interioare, de costurile de întreținere mult prea mari.
- *Depreciere externă* numită și economică care este cauzată de influența factorilor externi ca de exemplu modificări în structura populației, în activitatea economică, în rețeaua de utilități, de schimbarea condițiilor de mediu, apariția de noi reglementări legislative și de standarde sau restricții locale.

Echipa de evaluatori a apreciat gradul de depreciere fizică pentru fiecare construcție în parte și a apreciat că sunt deprecieri din cauza funcțională dar nu și din cauze externe. Fișele de evaluare a construcțiilor sunt prezentate în următorul tabel, valoare nu conține T.V.A.

Conform fișele de evaluare anexate valoarea totală a construcțiilor, estimată prin metoda costului de înlocuire net este :

Nr. crt.	OBIECTIV	NR.INV.	Ac-mp. Ad-mp. L-m	Gr.uz. %	Valoarea ramasa – TVA(lei)
1.	Cladire difuzie morfina	1001	1039,41	64,30	122.500,00
2.	Cladire pt. Productie nr.1+ nr.2	1002,1003	618,00	31,40	212.900,00
3.	Cladire ateliere auxiliare si casa poarta	1004	579,57	65,60	105.200,00
4.	Cladire pt. spalatorie	1005	119,72	81,20	10.000,00
5.	Cladire tabletaj	1008	224,97	73,20	27.800,00
6.	Cladire energie si centrala termica+garaj	1012	762,66	74,00	41.000,00
7.	Cladire de productie extractie morfina	1013	237,14	70,00	36.800,00
8.	Pichet de incendiu+Atelier sudura	1014	62,43	47,20	12.200,00
9.	Cladire fascioxanid	1018	956,00	61,60	121.600,00
10.	Cladire capete de mac (Mag. de lemn)	1019	673,96	70,00	31.500,00
11.	Cladire maturator capete de mac + extractor	1021,1031,1026	1856,38	54,20	410.800,00
12.	Caldire salasodina	1022	936,51	45,00	218.500,00
13.	Constructie depozit	1023	770,73	48,80	199.700,00
14.	Cladire grup social	1024	703,02	36,20	267.700,00
15.	Cladire sectie noua morfina	1027	797,56	36,60	170.500,00
16.	Cladire statie aer comprimat	1029	56,70	45,80	13.600,00
17.	Constructie (sediul farmacie)	1032	222,68	15,40	185.500,00
18.	Depozit pentru tuburi oxigen	1	27,00	75,20	2.400,00
19.	Statie epurare (cladire personal)	2	29,25	22,10	13.000,00
20.	Post trafo	3	131,93	32,80	77.300,00
21.	Gereta paznic 2	4	1,00	25,00	2.100,00
22.	Magazie	5	272,50	61,20	37.300,00
	TOTAL				2.324.900,00

Aceste valori nu includ T.V.A. și nu includ valoarea ternului aferent construcțiilor.



S.C. MEDUMAN S.A. VIȘEU

Str. Aleea Eroilor Nr. 28

Vișeu de Sus - 435700

Maramureș - ROMÂNIA

Tel. 0262-354430

Tel/Fax 0262-354381

2.3. Precizarea potențialelor probleme legate de dreptul de proprietate asupra activelor corporale ale societății.

Precizam faptul că S.C. Meduman S.A. Vișeu de Sus a acționat în judecata S.C. Conrep S.A. Vișeu de Sus pentru a lăsa în deplină proprietate și posesie terenul în suprafața de 78 mp., iar prin sentința civilă a Judecătoriei Vișeu de Sus nr.1836/2008 am obținut câștig de cauză. În prezent se efectuează demersurile necesare pentru obținerea documentațiilor topografice, întocmirea proceselor-verbale de delimitare, în vederea obținerii certificatului de atestare a dreptului de proprietate.

3.1. Piața valorilor mobiliare.

a) nu este cazul.

În ultimii trei ani din profitul realizat s-a repartizat la fondul de investiții fără ca societatea să acorde dividende.

Conducerea Societății S.C. Meduman S.A. este formată din consiliul de administrație care este format din:

- **Laurentiu Huica** – Președinte născut în 25.09.1956 Economist, Academia de studii economice din anul 1999 acționar majoritar S.C. Meduman S.A.
- **Toader Hojda** - Vicepreședinte născut în 22.12.1961, Subinginer, absolvent al Institutului Gheorghe Asachi Iași din 1997 director general S.C. Meduman S.A. Vișeu.
- **Alexandru Catalin Huica – Membru C.A.** născut în 17.08.1983, absolvent al Universității din Oradea facultatea de Medicină și Farmacie specializarea Farmacie.

Membri conducere executivă a societății sunt Hojda Toader și Anastasescu Cezar-Paul.

Situația financiar contabilă la 31.12.2008 comparativ cu 2007, 2006, 2005:

DEN. INDICATOR	31.12.2008	31.12.2007	31.12.2006	31.12.2005
Imobilizări corporale	3285662	2926544	2692995	2764980
Imobilizări necorporale	1810938	1810938	1810938	441252
Active imobilizante total	5096600	4737482	4503933	3206232
Stocuri	1900189	1657677	1144628	1306997
Creante	2558161	2499147	2176591	3218870
Investiții pe termen scurt	178000	178000	178000	100000
Casa și conturi la bănci	588	25859	2526	3596
Active circulante total	4636938	4360683	3501745	4629463
Datorii plătite la un an	2436176	1411388	906999	1545704
Total Activ datorii curente	2200762	2949295	2594746	3083759
Total pasiv	7297362	7686777	7098679	6289991
Capital subscris și varsat	2979212	2979212	2979212	2979212
Rezultatul exercițiului	159591	262531	469205	1186661

Nr. Înregistrare la O.R.C. J24/34/11.02.1991 Capital Social 2.979.212 lei CUI RO 2221644
Cont RO45 RNCB 0187 0116 5958 0001 B.C.R. fil. Vișeu



S.C. MEDUMAN S.A. VIȘEU
Str. Aleea Eroilor Nr. 28
Vișeu de Sus - 435700
Maramureș - ROMÂNIA

Tel. 0262-354430
Tel/Fax 0262-354381

(Profitul net)				
Repartizarea profitului		-	469205	1186661
Rezerve legale	4148559	4445034	4119467	3310779

Analizand situatia patrimoniului in mod comparativ, se observa o crestere substantiala in ce priveste imobiliarile corporale (achizitii de aparatura de specialitate, dupa cum urmeaza: masina de dozat pulberi, masina de ambalat pulberi, masina automata de umplere si sigilare flacoane, masina de etichetat, subansamble si piese componente pentru masina de injectie pentru flacoane plastic, investitii pentru modernizarea sectiilor, in vederea alinierii fabricatiei la normele europene, etc.)

Activele circulante inregistreaza o crestere evolutiva, generata de cresterea creantelor.

In ce priveste datoriile aceleiasi perioade de comparabilitate, se observa o crestere datorita aprovizionarii cu materii prime, in luna decembrie.

Mentionam ca in aceste datorii se reflecta si o linie de credit bancar in valoare de 350.000 RON, contractat pentru activitati curente de exploatare, ca o rezerva de capital, avandu-se in vedere directionarea disponibilitatilor financiare ale societatii, cu precadere catre investitii.

Contul de profit si pierdere la anul 2008 comparativ cu anii 2007,2006,2005 se prezinta astfel:

Denumirea indicatorilor	31.12.2008	31.12.2007	31.12.2006	31.12.2005
Cifra de afaceri neta	5916668	5845160	5121758	5442970
Venituri din exploatare	6216978	5776893	5084644	5694204
Cheltuieli din exploatare	5593287	5073675	4232167	3859302
Rezultatul din exploatare – Profit	623691	703218	852477	1834902
Venituri financiare	1673	4215	705	1693
Cheltuieli financiare	463043	444902	383977	420291
Rezultatul financiar	-461370	-440687	-383272	-418598
Venituri totale	6218651	5781108	5085349	5695897
Cheltuieli totale	6056330	5518577	4616144	4279593
Rezultatul brut- Profit	162321	262531	469205	1416304
Impozit pe profit	2730	X	X	229643
Rezultatul net-profit	159591	262531	469205	1186661


Director-general
Toader Hojda



Director-economic :
Cezar Anastasescu

Anast

SC MEDUMAN VISEU SA
Aleea Eroilor nr.28
Viseul de Sus – 435700
Jud. Maramures



Tel. 0262-354430
Tel./Fax 0262 - 354381

COMISIA DE CENZORI

RAPORT de verificare a bilantului contabil pe anul 2008

Comisia de cenzori formata din Pop Vasile, Nitu Maria si Cornea Ioan am procedat la verificarea Bilantului contabil, a Contului de profit si pierdere si anexelor acestora aferente anului 2008 la societatea Meduman Viseu SA.

Constatarile rezultate in urma supravegherii si verificarii efectuate in cursul anului 2008 asupra situatiei financiare a societatii au fost consemnate in registrul special al cenzorilor.

Comisia de cenzori, in cursul anului 2008, a urmarit cu prioritate reflectarea corecta si fidela in contabilitate a operatiunilor economice efectuate.

In urma examinarii, verificarii si analizarii evidentei contabile, balantei de verificare la 31.12.2008, a bilantului contabil, a contului de profit si pierdere si a anexelor acestora, comisia de cenzori formuleaza urmatoarele concluzii:

1. Situatiia capitalului social si a actiunilor.

La 31.12.2008 capitalul social scris si varsat era de 2.979.212 lei , in cursul anului 2008 nu au avut loc modificari de capital.

2. Organizarea si desfasurarea inventarierii:

Comisiile de inventariere numite prin decizia nr. *320* au efectuat inventarierea patrimoniului societatii la 31.12.2008 si anume: mijloace fixe, obiecte de inventar, materii prime, materiale, produse finite, si toate conturile cu sold, din balanta de verificare la 31.12.2008 conform listelor existente la compartimentul financiar contabil.

Inainte de inceperea inventarierii s-au prelucrat cu membrii comisiilor de inventariere principalele reguli care stau la baza efectuarii inventarierii, coform prevederilor OMF nr. 1753/2004, iar gestionarilor li s-a luat cite o declaratie conform punctului 9 din normele aprobate prin OMF nr. 1753/2004.

Diferentele constatate între stocurile scriptice si cele factice au fost consemnate in listele de inventariere si au fost corect inregistrate in contabilitate.

Dupa finalizarea operatiunilor de inventariere si dupa inregistrarea rezultatelor inventarierii in contabilitate a fost completat registrul inventar cu elementele de activ si de pasiv din balanta de verificare la 31.12.2008 constatind ca acestea sunt corecte si corespund cu rezultatele inventarierii.

3. Controlul financiar propriu:

Controlul financiar propriu funcționează sub forma controlului financiar preventiv exercitat de către directorul economic, iar în lipsa de către șeful biroului contabilitate, fiind completat de către controlul de specialitate al șefilor locurilor de muncă.

Comisia de cenzori consideră că această formă de control este eficientă deoarece se exercită înainte efectuării unor cheltuieli și implică responsabilitatea prin semnatura persoanelor cu funcții de conducere.

4. Organizarea gestiunilor, evidentelor gestionare, a casei, încadrarea gestionarilor și gestionarea documentelor cu regim special:

Din sondajele efectuate am constatat faptul că organizarea gestiunilor, a evidentelor gestionare, a casei, încadrarea gestionarilor, și gestionarea valorilor materiale și bănești în cadrul societății s-a făcut în conformitate cu prevederile Legii nr. 22/1969 privind angajarea gestionarilor, constituirea de garanții, și răspunderea în legătură cu gestionarea bunurilor, a HCM 2230/2969 privind gestionarea bunurilor materiale, a instrucțiunilor nr. 1/1970 de aplicare în industria chimică și de medicamente a legislației privind gestionarea bunurilor și încadrarea gestionarilor și a Decretului 209/1976 pentru aprobarea Regulamentului operațiunilor de casă.

Această legislație a fost actualizată prin Legea nr. 54/1994 care a pus de acord cu realitatea termenii privind garanțiile în numerar, denumirea unităților în funcție de forma de proprietate etc.

Am constatat că au fost respectate principalele aspecte reglementate de legislația menționată mai sus cum ar fi: atribuirea calității de gestionar, condițiile de vîrstă, studii, stagiu, verificarea cunostințelor, verificarea antecedentelor penale, constituirea garanției, primirea bunurilor în gestiune, eliberarea bunurilor din gestiune, recepția bunurilor cantitativ și calitativ conform documentelor, completarea și predarea documentelor, asigurarea condițiilor de gestionare, depozitare și păstrare a bunurilor.

Au fost respectate prevederile regulamentului operațiunilor de casă conform căruia casierul este gestionar de mijloace bănești și alte valori, potrivit legii.

Cu ocazia inspecțiilor la casa societății nu au fost constatate lipsuri de numerar sau deficiențe în gestionarea chitanțelor și am urmărit în permanență să fie respectate prevederile cu privire la efectuarea încasărilor și plăților în numerar, evidența și păstrarea numerarului și respectarea disciplinei de casă.

Prin verificarea încrucișată a datelor cuprinse în registrul de casă în ultima zi lucrătoare a fiecărei luni cu datele din balanța de verificare și soldul contului casă (5311), nu am constatat diferențe.

5. Organizarea și conducerea contabilității.

Organizarea și conducerea contabilității s-a făcut cu respectarea prevederilor Legii contabilității nr. 82/1991, a Ordinului Ministrului Finanțelor Publice nr. 1752/2005

pentru aprobarea Reglementarilor contabile simplificate, armonizate cu directivele europene.

Conform Normelor de complectarea bilanțului pe anul 2008 organizarea și conducerea contabilității este clasificată la poziția 1.-“ Compartiment financiar contabil” având încadrat personal calificat.

În conformitate cu prevederile art. 11 alin.2 din Legea contabilității acest compartiment este condus de către directorul economic, persoană cu studii economice superioare, având răspunderea pentru operațiunile efectuate, împreună cu personalul din subordine, în condițiile legii.

Înregistrările în contabilitate s-au efectuat cronologic și sistematic pe baza de documente justificative, respectându-se regulile și principiile contabile.

Verificarile efectuate de către comisia de cenzori au reliefat faptul că :

- Există concordanța între soldurile/rulajele înscrise în conturile sintetice și cele din balanțele de verificare lunare.
- Înregistrările în conturi se fac potrivit funcționării acestora fără ca acestea să prezinte anomalii.
- Există un control al operațiunilor.
- Registrul jurnal și registrul inventar au fost complectate conform legii. Registrele de contabilitate și documentele justificative care stau la baza înregistrărilor în contabilitate se păstrează în arhiva unității timp de 10 ani, iar statele de salarii timp de 50 de ani.
- Au fost înregistrate corect și la timp în contabilitate documentele referitoare la exercitiul expirat.
- Există concordanța între datele cuprinse în extrasele de cont eliberate de bancă și cele cuprinse în balanța de verificare la contul Disponibil la bancă.

6. Bilanțul contabil

Bilanțul contabil inclusiv anexele au fost întocmite în baza balanței de verificare întocmită la 31.12.2008 constatându-se concordanța între conturile înscrise în balanța de verificare cu cele preluate în bilanț.

Analizând principalele posturi de activ și pasiv comparativ cu anul anterior (2007) se constată o evoluție, materializată în creșteri care au ca sursă rezultatele din exploatare.

Denumirea indicatorului	lei	
	SOLD LA	
	31.12.2007	31.12.2008
A. ACTIVE IMOBILIZATE		
I. IMOBILIZARI NECORPORALE	1810938	1810938
II. IMOBILIZARI CORPORALE	2926544	3929893
ACTIVE IMOBILIZATE-TOTAL	4737482	5740831
B. ACTIVE CIRCULANTE		
I. STOCURI	1657677	1900189
II. CREANTE	2499147	2558161
III. INVESTITII FINANCIARE PE TERMEN SCURT	178000	178000
IV. CASA SI CONTURI LA BANCI	25859	588

ACTIVE CIRCULANTE –TOTAL	4360683	4636938
C. DATORII	1411388	2438176
D. CAPITAL SI REZERVE		
I. CAPITAL SUBSCRIS VARSAT	2979212	2979212
II. REZERVE	4445034	4802790
III. PROFIT NET	262531	159591
CAPITALURI PROPRII TOTAL	7686777	7941593

7. Contul de profit si pierdere.

Analizind datele cuprinse in formularul 20 Contul de profit si pierdere se constata ca societatea a avut o activitate economica buna concretizata in veniturile totale realizate in cusul anului in suma de 6218651 lei mai mari cu 437543 lei decit cele obtinute in anul anterior 2007 si de asemenea mai mari decit cheltuielile totale care sunt in suma de 6056330 lei realizindu-se un profit brut in suma de 162321 lei.

Sintetic contul de profit si pierdere se prezinta astfel.

CONTUL DE PROFIT SI PIERDERE

Denumirea indicatorului	Realizari in perioada de raportare	
	31.12.2007	31.12.2008
Venituri din exploatare – total	5776893	6216978
Cheltuieli de exploatare – total	5073876	5593287
Rezultatul din exploatare – profit	703218	623691
Venituri financiare – total	4216	1673
Cheltuieli financiare – total	444902	463043
Rezultatul financiar – pierdere	440687	461370
VENITURI TOTALE	5781108	6218651
CHELTUIELI TOTALE	5518577	6056330
REZULTATUL BRUT – PROFIT	262531	162321
IMPOZITUL PE PROFIT	0	2730
REZULTATUL NET – PROFIT	262531	159591

Principalii indicatori care caracterizeza exercitiul financiar al anului 2005 se prezinta astfel:

Denumirea indicatorului	Realizari in perioada de raportare (lei)	
	31.12.2007	31.12.2008
Cifra de afaceri	5845160	5916668
Venituri totale	5781108	6218651
Cheltuieli totale	5518577	6056330
Rezultatul brut – profit-	262531	162321
Impozitul pe profit	0	2730

Rezultatul net al exercitiului financiar-profit-	262531	159591
Capital subscris varsat	2979212	2979212


Rezultatele anuale inscrise in bilant, in contul de profit si pierdere si in anexe au fost stabilite sub responsabilitatea conducerii societatii, responsabilitatea noastra fiind ca pe baza verificarilor intreprinse in cursul anului si la incheierea exercitiului sa exprimam o opinie asupra rezultatelor prezentate.

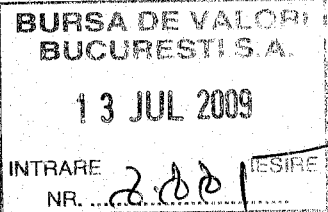
Verificarea Bilantului si a anexelor s-a efectuat in temeiul prevederilor Legii societatilor comerciale nr.31/1990, Legii contabilitatii nr.82/1991, Ordinului Ministrului Finantelor Publice nr.1752/2005 pentru aprobarea Reglementarilor contabile simplificate, armonizate cu directivele europene.

Verificarea a constat in examinarea prin sondaj a datelor reflectate in bilant sub aspectul evaluarilor, a principiilor si metodelor contabile folosite, concordantei cu datele din contabilitate, conducerii regulate a contabilitatii in concordanta cu normele in vigoare si analiza prezentarii lor in ansamblu.

Comisia de cenzori in baza analizelor si verificarilor intreprinse, concluzioneaza asupra faptului ca patrimoniul societatii a fost evaluat in bilant cu respectarea prevederilor legale, contabilitatea societatii a fost tinuta corect si la zi, in conformitate cu normele legale in vigoare, bilantul contabil, contul de profit si pierdere si anexele acestora concorda cu datele contabilitatii si dau o imagine fara anomalii semnificative a rezultatelor operatiunilor exercitiului, a situatiei financiare a societatii, a situatiei patrimoniului societatii, fapt pentru care propunem aprobarea bilantului contabil, a contului de profit si pierdere si anexelor acestora pentru exercitiul anului 2008.

COMISIA DE CENZORI





R A P O R T
DE AUDIT FINANCIAR
PENTRU SITUATIILE FINANCIARE
LA 31 DECEMBRIE 2008,
INTOCMIT LA SOCIETATEA COMERCIALA
MEDUMAN S.A.

WISEU DE SUS – Jud.Maramures
Aleea Eroilor nr.28
R.C. J24/34/1991
C.I.F. RO 2221644

S.C. GDV AUDIT CONSULT S.R.L.

AUDITOR FINANCIAR
AUTORIZATIE NR.481/2004

Prezentul este document confidential si s-a intocmit pentru: Comisia Nationala a Valorilor Mobiliare, SC Bursa de Valori Bucuresti SA, S.C. "MEDUMAN" S.A. si auditorul financiar.

SC GDV AUDIT CONSULT SRL

Bucuresti Sector 2 Sos Mihai Bravu nr.172 bl.230 sc.1 et.3 ap.9 - Tel/Fax 021.322.88.42/ tel 031.804.33.67 RC J40/9297/2003 – CIF RO 15574257 - Capital social 2.000 LEI -Cont Bancar BCR SECTOR 3 IBAN RO71RNCB0074029234840001 - Auditor Financiar Autorizatie Camera Auditorilor Financiari din Romania nr.481/2004

CONSILIULUI DE ADMINISTRATIE
SI ACTIONARILOR S.C. MEDUMAN S.A.
BUCURESTI,ROMANIA

RAPORT DE AUDIT FINANCIAR

1. Am auditat situatiile financiare anexate ale societatii MEDUMAN SA care cuprind bilantul la data de 31 decembrie 2008 ,contul de profit si pierdere pentru exercitiul financiar incheiat la aceasta data , un sumar al politicilor contabile semnificative si alte note explicative numerotate de la pagina 1 la pagina 9. Situatiile financiare mentionate se refera la:

- Total capitaluri proprii 7.297.362 lei
- Rezultatul net al exercitiului financiar (profit) 159.591 lei

2. Conducerea societatii este responsabila pentru intocmirea si prezentarea fidela a acestor situatii financiare in conformitate cu Ordinul Ministrului Finantelor Publice nr. 1752/2005 cu modificarile si completarile ulterioare (OMFP 1752/2005). Aceasta responsabilitate include : proiectarea, implementarea si mentinerea unui control intern relevant pentru intocmirea si prezentarea fidela a situatiilor financiare care sa nu contina denaturari semnificative , datorate fraudei sau erorii; selectarea si aplicarea politicilor contabile adecvate ;elaborarea unor estimari contabile rezonabile in circumstantele date .

3. Responsabilitatea noastra este ca,pe baza auditului efectuat ,sa exprimam o opinie asupra acestor situatii financiare. Noi am efectuat auditul conform standardelor de audit adoptate de Camera Auditorilor Financiari din Romania. Aceste standarde cer ca noi sa respectam cerintele etice ,sa planificam si sa efectuam auditul in vederea obtinerii unei asigurari rezonabile ca situatiile financiare nu cuprind denaturari semnificative.

4. Un audit consta in efectuarea de proceduri pentru obtinerea probelor de audit cu privire la sumele si informatiile prezentate in situatiile financiare.Procedurile selectate depind de rationamentul profesional al auditorului, incluzand evaluarea riscurilor de denaturare semnificativa a situatiilor financiare ,datorate fraudei sau erorii.In evaluarea acestor riscuri, auditorul ia in considerare controlul intern relevant pentru intocmirea si prezentarea fidela a situatiilor financiare ale societatii pentru a stabili procedurile de audit relevante in circumstantele date,dar nu si in scopul exprimarii unei opinii asupra eficientei controlului intern al societatii.Un audit include, de asemenea, evaluarea gradului de adecvare a politicilor contabile folosite si rezonabilitatea estimarilor contabile elaborate de catre conducere, precum si evaluarea prezentarii situatiilor financiare luate in ansamblul lor.

5. Consideram ca probele de audit pe care le-am obtinut sunt suficiente si adecvate pentru a constitui baza opiniei noastre de audit.

6. In opinia noastra, situatiile financiare anexate ale SC MEDUMAN SA pentru perioada 01.01-31.12.2008 au fost intocmite in conformitate cu OMFP 1752/2005, sub toate aspectele semnificative.

7. Acest raport este adresat exclusiv actionarilor Societatii Comerciale MEDUMAN SA, Comisia Nationala a Valorilor Mobiliare(CNVM) si SC Bursa de Valori Bucuresti SA(BVB). Auditul nostru a fost efectuat pentru a putea raporta actionarilor Societatii Comerciale MEDUMAN SA acele aspecte pe care trebuie sa le raportam intr-un raport de audit financiar si nu in alte scopuri. In masura permisa de lege, nu acceptam si nu ne asumam responsabilitatea dacat fata de societate si de actionarii acesteia ,pentru auditul nostru ,pentru acest raport sau pentru opinia formata.

8.Situatiile financiare anexate nu sunt menite sa prezinte pozitia financiara, rezultatul operatiunilor si un set complet de note la situatiile financiare in conformitate cu reglementari si principii contabile acceptate in tari si jurisdicții altele decat Romania.De aceea, situatiile financiare anexate nu sunt intocmite pentru uzul persoanelor care nu cunosc reglementarile contabile si legale din Romania inclusiv Ordinul Ministrului Finantelor Publice nr.1752/2005 cu modificarile ulterioare. In concordanta cu Ordinul Ministrului Finantelor Publice nr 1752/2005,articolul 263,punctul 2,noi am citit raportul administratorilor atasat situatiilor financiare . Raportul administratorilor nu face parte din situatiile financiare.In raportul administratorilor ,noi nu am identificat informatii financiare care sa nu fie in mod semnificativ in concordanta cu cele prezentate in situatiile financiare auditate.

Prezentul Raport s-a intocmit la data de 23.04.2009

S.C. GDV AUDIT CONSULT S.R.L.

AUDITOR FINANCIAR
AUTORIZATIE CAMERA AUDITORILOR
FINANCIARI NR.481/2004



EC. OLIVIU TRAISTARU

AUDITOR FINANCIAR
CERTIFICAT CAMERA AUDITORILOR
FINANCIARI seria C nr.452/05.01.2001

A handwritten signature in black ink, appearing to read "Oliviu Traistaru". The signature is fluid and cursive, with a long horizontal stroke at the end.

**SOCIETATEA COMERCIALA
MEDUMAN SA**

**SITUATIILE FINANCIARE
PENTRU EXERCITIUL FINANCIAR 01.01 – 31.12.2008**

Intocmite in conformitate cu OMFP nr.1752/2005 cu modificarile si completarile
ulterioare

CUPRINS

	Pagina
RAPORTUL AUDITORULUI FINANCIAR	
SITUATIILE FINANCIARE	
Bilantul	1
Contul de profit si pierdere	2
Note anexe la situatiile financiare	3-9

BILANT CONTABIL LA 31.12.2008(exprimat in lei)

<i>DENUMIRE INDICATOR</i>	31.12.2008	01.01.2008
IMOBILIZARI NECORPORALE	1.810.938	1.810.938
IMOBILIZARI CORPORALE	3.285.662	2.926.544
ACTIVE IMOBILIZATE - TOTAL	5.096.600	4.737.482
STOCURI	1.900.189	1.657.677
CREANTE	2.558.161	2.499.147
INVESTITII FINANCIARE PE TERMEN SCURT	178.000	178.000
CASA SI CONTURI LA BANCI	588	25.859
ACTIVE CIRCULANTE - TOTAL	4.636.938	4.360.683
DATORII DE TREBUIE PLATITE INTR-O PERIOADA DE PANA LA UN AN	2.436.176	1.411.388
ALTE ACTIVE CIRCULANTE NETE , RESPECTIV DATORII CURENTE NETE	2.200.762	2.949.295
TOTAL ACTIVE MINUS DATORII CURENTE	7.297.362	7.686.777
CAPITAL din care:	2.979.212	2.979.212
Capital subscris varsat	2.979.212	2.979.212
REZERVE DIN REEVALUARE Sold C	289.534	-
REZERVE	3.869.025	4.445.034
REZULTATUL EXERCITIULUI Profit	159.591	262.531
CAPITALURI PROPRII - TOTAL	7.297.362	7.686.777
CAPITALURI - TOTAL	7.297.362	7.686.777

Situatiile financiare prezentate in paginile 1 - 9 intocmite pentru exercitiul financiar incheiat la 31 decembrie 2008, au fost aprobate de Conducerea S.C. MEDUMAN S.A. si semnate in numele acesteia de:

Hojda Toader
ADMINISTRATOR

Anastasescu Cezar Paul
Director Economic

Notele de la paginile 3 la 9 fac parte integranta din situatiile financiare prezentate in paginile de la 1 la 2.

CONTUL DE PROFIT SI PIERDERE*PENTRU EXERCITIUL FINANCIAR 01.01 – 31.12.2008 (exprimat in lei)*

Denumirea indicatorului	31.12.2008	31.12.2007
Cifra de afaceri neta	5.916.668	5.845.160
Productia vanduta	5.796.044	5.651.905
Venituri din vanzarea marfurilor	120.624	193.255
Variatia stocurilor (sold creditor)	184.473	
Variatia stocurilor (sold debitor)	-	68.267
Alte venituri din exploatare	115.837	-
VENITURI DIN EXPLOATARE - TOTAL	6.216.978	5.776.893
Cheltuieli cu materiile prime si materialele consumabile	1.029.400	892.561
Alte cheltuieli materiale	639.214	668.898
Alte cheltuieli din afara (cu energie si apa)	171.202	195.862
Cheltuieli privind marfurile	117.974	120.635
Cheltuieli cu personalul -total	3.047.104	2.612.474
Salarii	2.357.154	2.006.569
Cheltuieli cu asigurarile si protectia sociala	689.950	605.905
<i>Amortizari si provizioane pentru deprecierea imobilizarilor corporale si necorporale</i>		
	151.128	163.722
Cheltuieli	151.128	163.722
<i>Alte cheltuieli de exploatare</i>		
	437.265	419.523
Cheltuieli privind prestatiile externe	338.583	324.382
Cheltuieli cu alte impozite, taxe si varsaminte asimilate	78.974	70.940
Cheltuieli cu despagubiri, donatii si activele cedate	19.708	24.201
CHELTUIELI DE EXPLOATARE - TOTAL	5.593.287	5.073.675
REZULTATUL DIN EXPLOATARE Profit	-	703.218
Venituri din interese de participare	-	4.212
Venituri din dobanzi	-	3
Alte venituri financiare	1.673	-
VENITURI FINANCIARE - TOTAL	1.673	4.215
Cheltuieli privind dobanzile	32.708	36.540
Alte cheltuieli financiare	430.335	408.362
CHELTUIELI FINANCIARE -TOTAL	463.043	444.902
REZULTATUL FINANCIAR Pierdere	461.370	440.687
REZULTATUL CURENT Profit	162.321	262.531
VENITURI TOTALE	6.218.651	5.781.108
CHELTUIELI TOTALE	6.056.330	5.518.577
REZULTATUL BRUT AL EXERCITIULUI Profit	162.321	262.531
Impozitul pe profit	2.730	-
REZULTATUL NET AL EXERCITIULUI Profit	159.591	262.531

Notele de la paginile 3 la 9 fac parte integranta din situatiile financiare prezentate in paginile de la 1 la 2.

NOTE LA SITUATIILE FINANCIARE

PENTRU EXERCITIUL FINANCIAR 01.01 – 31.12.2008 (exprimate in lei)

1. Prezentarea situatiilor financiare

Situatiile financiare ale S.C MEDUMAN S.A. pentru anul 2008 au fost intocmite in conformitate cu OMFP 1752/2005 cu modificarile si completarile ulterioare.

OMFP 1752/2005 cere ca situatiile financiare sa fie intocmite in conformitate cu:

- Legea Contabilitatii nr.82/1991 (republicata); si
- Cerintele de prezentare continute de OMFP 1752/2005

2. Sinteza politicilor contabile semnificative aplicate

Imobilizari corporale

Imobilizarile corporale sunt evaluate la cost, mai putin amortizarea si pierderile din depreciere.

lesirile de imobilizari corporale sunt eliminate din bilant impreuna cu amortizarea acumulata corespunzatoare

Castigurile sau pierderile rezultate din astfel de operatiuni au fost incluse in contul de profit si pierdere corespunzator perioadei.

Costul initial al mijloacelor fixe include pretul de cumparare, inclusiv taxele nerecuperabile generate de achizitionarea mijloacelor fixe si alte costuri direct atribuite aducerii activului in stare de functionare si la locul utilizarii acestuia.

Cheltuielile suportate dupa ce mijloacele fixe au fost puse in functiune, cum ar fi costurile cu reparatiile si intretinerea, sunt incluse in contul de profit si pierdere in perioada in care sunt angajate.

Amortizarea imobilizarilor corporale este calculata pe baza metodei amortizarii liniare . Amortizarea se aplica de la momentul intrarii in functiune si pana la recuperarea integrala a valorii lor de intrare conform duratelor de functionare.

Stocuri

Valoarea stocurilor este exprimata la valoarea de piata adica valoarea realizabila neta. Societatea nu a constituit provizioane pentru deprecierea stocurilor.

Creante

Creantele în Lei sunt înregistrate la valoarea neta iar cele in valuta sunt evaluate la cursul de schimb valabil la data înregistrării.

S.C. MEDUMAN S.A.

NOTE LA SITUATIILE FINANCIARE

PENTRU EXERCITIUL FINANCIAR 01.01 – 31.12.2008 (exprimate in lei)

2.Sinteza politicilor contabile semnificative aplicate(continuare)

Disponibilitati

Disponibilitatile cuprind casa, conturile curente si depozitele la banci. Pentru conversia in Lei a sumelor in devize, s-au utilizat cursurile de schimb stabilite la 31.12.2008 comunicate de BNR.

Capital social

Capitalul social este prezentat la valoarea nominala.

Recunoasterea cheltuielilor si veniturilor

Veniturile sunt recunoscute daca este probabil ca beneficiile economice, asociate cu tranzactia respectiva vor intra in societate si marimea acestor beneficii poate fi determinata in mod credibil.

Cheltuielile si veniturile sunt incluse in contul de profit si pierdere la data la care proprietatea legala asupra bunurilor se schimba. In contabilitate se inregistreaza valoarea totala a tranzactiei la data transferului proprietatii pentru bunurile in cauza.

Cheltuieli financiare

Cheltuielile financiare includ dobanzi, comisioane si diferente de curs valutar. Acestea sunt inregistrate in contul de profit si pierdere in momentul efectuarii, pe masura ce operatiunile sunt incheiate, fiind calculate la rata de schimb din data incasarii/platii.

Impozitul pe profit

Societatea inregistreaza impozitul pe profit in conformitate cu situatiile financiare intocmite dupa reglementarile contabile romanesti.

S.C. MEDUMAN S.A.

NOTE LA SITUATIILE FINANCIARE

PENTRU EXERCITIUL FINANCIAR 01.01 – 31.12.2008 (exprimate in lei)

3.Imobilizari corporale si necorporale

Elemente de active	Sold la 01. ian 2008	Cresteri	Redu- ceri	Sold la 31 dec 2008	Sold la 01 ian 2008	Depre- cierea inreg in curs exerc.	Redu- ceri sau reluari	Sold la 31 dec 2008
Ch de constituire	1.810.938	-		1.810.938	-			-
terenuri	92.332	-		92.332	-			-
constructii	3.680.032	-	644.230	3.035.802	1.282.138	81.876		1.364.014
masini	463.984	1.103.823	2.102	1.565.706	233.447	46.812	2.102	241.324
mobilier	106.668	11.224		117.892	33.666	22.440		92.940
Inreg in curs	132.779	39.430		172.209	X			X
total	6.286.733	1.154.477	646.332	6.794.879	154.8251	151.128		1.698.278

4.Repartizarea profitului

Destinatia profitului	suma
Profit net repartizat :	159.591
-rezerva legala	
-acoperirea pierderii contabile	
-dividende	
-alte repartizari	
Profit nerepartizat	159.591

5.Analiza rezultatului din exploatare

indicator	Exercitiul precedent	Exercitiul curent
0	1	2
Cifra de afaceri neta	5.776.893	6.216.978
Costul bunurilor vandute si al serviciilor prestate(3+4+5)		
Cheltuielile activitatii de baza	5.073.675	5.593.287
Cheltuielile activitatilor auxiliare		
Cheltuielile indirecte de productie		
Rezultatul brut aferent cifrei de afaceri nete(1-2)	703.218	623.691
Cheltuielile de desfacere		
Cheltuielile generale de administratie		
Alte venituri din exploatare		
Rezultatul din exploatare(6-7-8+9)	703.218	623.691

Notele de la paginile 3 la 9 fac parte integranta din situatiile financiare prezentate in paginile de la 1 la 2.

**NOTE LA SITUATIILE FINANCIARE
PENTRU EXERCITIUL FINANCIAR 01.01 – 31.12.2008 (exprimate in lei)**

6.Creante si datorii

Creante	Sold la 31 dec 2008 (col 2+3)	Termen de exigibilitate sub 1 an	Termen de exigibilitate peste 1 an
0	1	2	3
Total din care :	2.558.161	2.558.161	
Clienti	2.394.377	2.394.377	
Tva de recuperat	163.784	163.784	

Datorii	Sold la 31 dec (col 2+3+4)	Termen de exigibilitate sub 1 an	Termen de exigibilitate 1-5 ani	Termen de exigibilitate peste 5 ani
0	1	2	3	4
Total din care :	2.436.176	2.436.176		
Furnizori	1.753.728	1.753.728		
Personal salarii	56.330	56.330		
Part la profit	4.418	4.418		
Alte retineri	2.328	2.328		
Alte creante	5.751	5.751		
Asigurari sociale	6.416	6.416		
Ajutor de somaj	199.979	199.979		
Imp. Pe salar	4.505	4.505		
Fonduri speciale	1.015	1.015		
Credite lunare	63.557	63.557		
Imp. Cladiri	17.396	17.396		
Fd. Speciale	3.110	3.110		
Creditori diversi	60	60		
Credite bancare	317.583	317.583		

7.Provizioane pentru riscuri si cheltuieli

Societatea nu a constituit provizioane pentru riscuri si cheltuieli in exercitiul financiar 2008.

Notele de la paginile 3 la 9 fac parte integranta din situatiile financiare prezentate in paginile de la 1 la 2.

**NOTE LA SITUATIILE FINANCIARE
PENTRU EXERCITIUL FINANCIAR 01.01 – 31.12.2008 (exprimate in lei)**

8. Capital social

La 31.12.2008 capitalul social era de 2.979.212 lei, format din 6.206.691 actiuni cu valoare nominala de 0,48 lei.

In cursul anului 2008 capitalul social nu s-a modificat valoric.

Structura registrului consolidat al actionarilor era urmatoarea::

<i>Denumire actionar</i>	<i>Numar actiuni</i>	<i>Capital social (lei)</i>	<i>Pondere detinuta (%)</i>
HUICA LAURENTIU	2.613.555	1.254.507	42,109
PAS MEDUMAN Viseu de Sus	1.571.690	754.411	25,323
Alti actionari	2.021.446	970.294	32,569
TOTAL	6.206.691	2.979.212	100,000

9.Situatia platilor restante la 31.12.2008

<i>Denumire indicator</i>	<i>Total</i>	<i>pentru activitatea curenta</i>	<i>pentru investitii</i>
Obligatii restante fata de bugetul asigurarilor sociale	209.369	209.369	-
Obligatii restante fata de bugetele fondurilor speciale	3.110	3.110	
Impozite si taxe neplatite la termenul stabilit la bugetul de stat	63.552	63.552	
Impozite si taxe neplatite la termenul stabilit la bugetele locale	17.396	17.396	
Credite bancare nerambursate la scadenta	317.582	317.582	
TOTAL	611.009	611.009	-

**NOTE LA SITUATIILE FINANCIARE
PENTRU EXERCITIUL FINANCIAR 01.01 – 31.12.2008 (exprimate in lei)**

10.INDICATORI ECONOMICI

<i>Denumire indicator</i>	<i>Formula de calcul</i>	<i>U.M.</i>	<i>31.12.2008</i>	<i>31.12.2007</i>
Cifra de afaceri		lei	5.916.668	5.845.160
Activul net	Total activ-Datorii totale	lei	7.297.362	7.686.777
Profit din exploatare		lei	623.691	703.218
Rata profitului din exploatare	(Profit din exploatare/Cifra de afaceri)*100	%	10,54	12,03
Rentabilitatea costurilor	(Profit din exploatare/Cheltuieli totale)*100	%	10,30	12,74
Profit brut		lei	162.321	262.531
Marja bruta a profitului	(Profit brut/Cifra de afaceri)*100	%	2,74	4,49
Impozitul pe Profit		lei	2.730	-
Profit net		lei	159.591	262.531
Marja neta a profitului	(Profit net/Cifra de afaceri)*100	%	2,70	4,49
Rata rentabilitatii financiare	(Profit net/Capital propriu)*100	%	2,19	3,42
Rata rentabilitatii activului total	(Profit net/Activ Total)*100	%	1,64	2,89
Rata rentabilitatii activului circulant	(Profit net/Activ circulant)*100	%	3,44	6,02
Gradul de lichiditate al activului total	(Activ circulant/Activ Total)*100	%	47,64	47,93
Viteza de rotatie a activelor totale	Cifra de afaceri/Total active		0,61	0,64
Viteza de rotatie a activelor imobilizate	Cifra de afaceri/Active imobilizate		1,16	1,23
Lichiditatea generala	(Activ circulant/Datorii curente)*100	%	190,34	308,96
Lichiditatea curenta	(Activ circulant - Stocuri)/Datorii curente *100	%	112,34	191,51
Lichiditatea imediata	(Disponibilitati/Datorii curente)*100	%	0,02	1,83

Notele de la paginile 3 la 9 fac parte integranta din situatiile financiare prezentate in paginile de la 1 la 2.

S.C. MEDUMAN S.A.

Solvabilitatea patrimoniala	(Capital propriu/Total pasiv)*100	%	74,97	84,49
Solvabilitatea generala	(Total activ/Obligatii terti)*100	%	399,54	644,63
Gradul de indatorare	(Datorii curente/Total activ)*100	%	25,03	15,51
Durata medie de incasare a creantelor	(Total creante/Total venituri)*360	zile	148,09	155,63
Durata medie de plata a datoriilor	(Total datorii/Venituri totale)*360	zile	141,03	87,89
Numarul de rotatii al stocurilor	Cifra de afaceri/Total stocuri		3,11	3,53
Gradul de utilizare al stocurilor	(Venituri totale/Total stocuri)*100	%	327,26	348,75

Notele de la paginile 3 la 9 fac parte integranta din situatiile financiare prezentate in paginile de la 1 la 2.

Indetel: 24--MARAMURES

Entitate: SC MEDUMAN SA

Adresa: localitatea VISEU DE SUS, str. ALEEA EROILOR, nr. 28

Numar din registrul comertului: J24/34/1991

Forma de proprietate: 34--Societati comerciale pe actiuni

Activitatea preponderanta (cod si denumire clasa CAEN): 2120--Fabric. preparate farmaceutice

Cod unic de inregistrare: 2221644

**BURSA DE VALORI
BUCURESTI S.A.**

13 JUL 2009


la data de 31.12.2008

INTRARE

NR.

8-223

Formularul 10 - pagina 1



NR 311 / 16.04.2009

Denumirea indicatorului	Nr. rd.	SOLD LA	
		01.01.2008	31.12.2008
A	B	1	2
A. ACTIVE IMOBILIZATE			
I. IMOBILIZARI NECORPORALE (ct. 201+203+205+207+208+233+234-280-290-2933)	01	1810938	1810938
II. IMOBILIZARI CORPORALE (ct. 211+212+213+214+231+232-281-291-2931)	02	2926544	3285662
III. IMOBILIZARI FINANCIARE (ct. 261+263+265+267-296)	03	0	0
ACTIVE IMOBILIZATE - TOTAL (rd. 01 la 03)	04	4737482	5096600
B. ACTIVE CIRCULANTE			
I. STOCURI (ct. 301+302+303+/-308+331+332+341+345+346+/-348+351+354+356+357+358+361+/-368+371+/-378+381+/-388-391-392-393-394-395-396-397-398+4091-4428)	05	1657677	1900189
II. CREANTE (ct. 267-296+4092+411+413+418+425+4282+431+437+4382+441+4424+4428+444+445+446+447+4482+451+453+456+4582+461+473-491-495-496+5187)	06	2499147	2558161
III. INVESTITII PE TERMEN SCURT (ct. 501+505+506+508+511+513+5114-591-595-596-598)	07	178000	178000
IV. CASA SI CONTURI LA BANCI (ct. 511+512+531+532+541+542)	08	25859	588
ACTIVE CIRCULANTE - TOTAL (rd. 05 la 08)	09	4360683	4638938
C. CHELTUIELI IN AVANS (ct. 471)	10	0	0
D. DATORII: SUMELE CARE TREBUIE PLATITE INTR-O PERIOADA DE PANA LA UN AN (ct. 161+162+166+167+168-169+269+401+403+404+405+408+419+421+423+424+426+427+4281+431+437+4381+441+4423+4428+444+446+447+4481+451+453+455+456+457+4581+462+473+509+5186+519)	11	1411388	2436176
E. ACTIVE CIRCULANTE NETE/ DATORII CURENTE NETE (rd. 09+10-11-18)	12	2949295	2200762
F. TOTAL ACTIVE MINUS DATORII CURENTE (rd. 04+12)	13	7686777	7297362
G. DATORII: SUMELE CARE TREBUIE PLATITE INTR-O PERIOADA MAI MARE DE UN AN (ct. 161+162+166+167+168-169+269+401+403+404+405+408+419+421+423+424+426+427+4281+431+437+4381+441+4423+4428+444+446+447+4481+451+453+455+456+457+4581+462+473+509+5186+519)	14	0	0
H. PROVIZIUNEA (ct. 151)	15	0	0
I. VENITURI IN AVANS (rd. 17+18), din care:	16	0	0
- subventii pentru investitii (ct. 131+132+133+134+138)	17	0	0
- venituri inregistrate in avans (ct. 472)	18	0	0
J. CAPITAL SI REZERVE			
I. CAPITAL (rd. 20 la 22), din care:	19	2979212	2979212
- capital subscris varsat (ct. 1012)	20	2979212	2979212
- capital subscris nevãrsat (ct. 1011)	21	0	0
- patrimoniul regiei (ct. 1015)	22	0	0
II. PRIME DE CAPITAL (ct. 104)	23	0	0
III. REZERVE DIN REEVALUARE (ct. 105)	24	0	289534
IV. REZERVE (ct. 106)	25	4445034	3869025
Actiuni proprii (ct. 109)	26	0	0
Castiguri legate de instrumentele de capitaluri proprii (ct. 141)	27	0	0
Pierderi legate de instrumentele de capitaluri proprii (ct. 149)	28	0	0

V. PROFITUL SAU PIERDEREA REPORTAT (A) (ct. 117) ----- Sold C	29	0	0
----- Sold D	30	0	0
VI. PROFITUL SAU PIERDEREA EXERCITIULUI FINANCIAR (ct. 121) ----- Sold C	31	262531	159591
----- Sold D	32	0	0
Repartizarea profitului (ct. 129)	33	0	0
CAPITALURI PROPRII - TOTAL (rd. 19+23+24+25-26+27-28+29-30+31-32-33)	34	7686777	7297362
Patrimoniul public (ct. 1016)	35	0	0
ÇAPITALURI - TOTAL (rd. 34+35)	36	7686777	7297362

Administrator,

Numele si prenumele :

HOJDA TOADER

Intocmit,

Numele si prenumele :


ANASTASESCU CEZAR

Calitatea :

DIRECTOR ECONOMIC

Nr. de inregistrare in organismul profesional :

Semnătura



Stampila unitatii

Semnătura

[Handwritten signature]

CONTUL DE PROFIT SI PIERDERE

la data de 31.12.2008

Formularul 20 - pagina I

- lei -

Denumirea indicatorului	Nr. rd.	Realizări în perioada de raportare	
		31.12.2007	31.12.2008
A	B	1	2
1. Cifra de afaceri netă (rd.02 la 05)	01	5845160	5916668
Productia vândută (ct.701+702+703+704+705+706+708)	02	5651905	5798044
Venituri din vânzarea mărfurilor (ct.707)	03	193255	120624
Venituri din dobanzi inregistrate de entitatile al caror obiect de activitate il constituie leasingul (ct. 766)	04	0	0
Venituri din subventii de exploatare aferente cifrei de afaceri nete (ct.7411)	05	0	0
2. Variatia stocurilor de produse finite (ct.711) Sold C	06	0	184473
si a productiei in curs de executie Sold D	07	68267	0
3 Productia realizata de entitate pentru scopurile sale proprii si capitalizata (ct.721+722)	08	0	0
4. Alte venituri din exploatare (ct.7417+758)	09	0	115837
VENITURI DIN EXPLOATARE - TOTAL (rd.01+06-07+08+09)	10	5776893	6216978
5. a) Cheltuieli cu materiile prime si materialele consumabile (ct.601+602-7412)	11	892561	1029400
Alte cheltuieli materiale (ct.603+604+606+608)	12	668898	639214
b) Alte cheltuieli externe (cu energie si apa) (ct.605-7413)	13	195862	171202
c) Cheltuieli privind mărfurile (ct.607)	14	120635	117974
6. Cheltuieli cu personalul (rd.16+17), din care:	15	2612474	3047104
a) Salarii si indemnizatii (ct.641+642-7414)	16	2006569	2357154
b) Cheltuieli cu asigurările si protectia socială (ct.645-7415)	17	605905	689950
7. a) Ajustari de valoare privind imobilizările corporale si necorporale (rd.19-20)	18	163722	151128
a.1) Cheltuieli (ct.6811+6813)	19	163722	151128
a.2) Venituri (ct.7813)	20	0	0
b) Ajustari de valoare privind activele circulante (rd.22-23)	21	0	0
b.1) Cheltuieli (ct.654+6814)	22	0	0
b.2) Venituri (ct.754+7814)	23	0	0
8. Alte cheltuieli de exploatare (rd.25 la 28)	24	419523	437265
8.1 Cheltuieli privind prestatiile externe (ct.611+612+613+614+621+622+623+624+625+626+627+628-7416)	25	324382	338583
8.2 Cheltuieli cu alte impozite, taxe si vărsaminte asimilate (ct.635)	26	70940	78974
8.3 Cheltuieli cu despăgubiri, donatii si activele cedate (ct.658)	27	24201	19708
Cheltuieli privind dobanzile de refinantare inregistrate de entitatile al caror obiect de activitate il constituie leasingul (ct. 666)	28	0	0
Ajustări privind provizioanele (rd.30-31)	29	0	0
- Cheltuieli (ct.6812)	30	0	0
- Venituri (ct.7812)	31	0	0
CHELTUIELI DE EXPLOATARE - TOTAL (rd.11 la 15 +18+21+24+29)	32	5073675	5593287
PROFITUL SAU PIERDEREA DIN EXPLOATARE	33	703218	623691
- Profit (rd.10-32)	34	0	0
- Pierdere (rd.32-10)	34	0	0
9. Venituri din interese de participare (ct.7611+7613)	35	4212	0
- din care, veniturile obtinute de la entitatile afiliate	36	0	0
10. Venituri din alte investitii si imprumuturi care fac parte din activele imobilizate (ct.763)	37	0	0
- din care, veniturile obtinute de la entitatile afiliate	38	0	0
11. Venituri din dobanzi (ct.766)	39	3	0
- din care, veniturile obtinute de la entitatile afiliate	40	0	0
Alte venituri financiare (ct.762+764+765+767+768)	41	0	1673
VENITURI FINANCIARE - TOTAL (rd.35+37+39+41)	42	4215	1673
12. Ajustari de valoare privind imobilizarile financiare si a investitiilor financiare detinute ca active circulante (rd.44-45)	43	0	0
- Cheltuieli (ct.686)	44	0	0
- Venituri (ct.786)	45	0	0
13. Cheltuieli privind dobanzile (ct.666-7418)	46	36540	32708
- din care, cheltuielile in relatia cu entitatile afiliate	47	0	0
Alte cheltuieli financiare (ct.663+664+665+667+668)	48	408362	430335
CHELTUIELI FINANCIARE - TOTAL (rd.43+46+48)	49	444902	463043
PROFITUL SAU PIERDEREA FINANCIAR(A)	50	0	0
- Profit (rd.42-49)	50	0	0
- Pierdere (rd.49-42)	51	440687	461370

14. PROFITUL SAU PIERDEREA CURENT(A) - Profit (rd.10+42-32-49)	52	262531	162321
- Pierdere (rd.32+49-10-42)	53	0	0
15. Venituri extraordinare (ct.771)	54	0	0
16. Cheltuieli extraordinare (ct.671)	55	0	0
17. PROFITUL SAU PIERDEREA DIN ACTIVITATEA EXTRAORDINARA - Profit (rd.54-55)	56	0	0
- Pierdere (rd.55-54)	57	0	0
VENITURI TOTALE (rd.10+42+54)	58	5781108	6218651
CHELTUIELI TOTALE (rd.32+49+55)	59	5518577	6056330
PROFITUL SAU PIERDERA BRUTA - Profit (rd.58-59)	60	262531	162321
- Pierdere (rd.59-58)	61	0	0
18. Impozitul pe profit (ct.691)	62	0	2730
19. Alte impozite ne reprezentate la elementele de mai sus (ct. 698)	63	0	0
20. PROFITUL SAU PIERDERA NET(A) A EXERCITIULUI FINANCIAR	64	262531	159591
- Profit (rd.60-61-62-63)			
- Pierdere (rd.61+62+63-60)	65	0	0

Administrator,

Numele si prenumele :

HOJDA TOADER

Intocmit,

Numele si prenumele :

ANASTASESCU CEZAR

Calitatea :

DIRECTOR ECONOMIC

Nr.de inregistrare in organismul profesional :

Semnătura

Stampila unității



Semnătura

DATE INFORMATIVE

la data de 31.12.2008

Formularul 30 - pagina I

- lei -

I. Date privind rezultatul înregistrat		Nr. rd.	Nr. unități	Sume
Unități care au înregistrat profit		01	1	159591
Unități care au înregistrat pierdere		02	0	0

II. Date privind plățile restante		Nr. rd.	Total col. 2+3, din care:	Pentru activitatea curentă	Pentru activitatea de investiții
A	B	I	2	3	
Plăți restante - total (rd.04+08+14 la 18 +22), din care:	03	611009	611009	0	
Furnizori restanți - total (rd.05 la 07), din care:	04	0	0	0	
- peste 30 de zile	05	0	0	0	
- peste 90 de zile	06	0	0	0	
- peste 1 an	07	0	0	0	
Obligații restante față de bugetul asigurărilor sociale - total (rd.09 la 13), din care:	08	209369	209369	0	
- contribuții pentru asigurări sociale de stat datorate de angajatori, salariați și alte persoane asimilate	09	109505	109505	0	
- contribuții pentru fondul asigurărilor sociale de sănătate	10	59451	59451	0	
- contribuția pentru pensia suplimentară	11	35908	35908	0	
- contribuții pentru bugetul asigurărilor pentru somaj	12	4505	4505	0	
- alte datorii sociale	13	0	0	0	
Obligații restante față de bugetele fondurilor speciale și alte fonduri	14	3110	3110	0	
Obligații restante față de alți creditori	15	0	0	0	
Impozite și taxe neplătite la termenul stabilit la bugetul de stat	16	63552	63552	0	
Impozite și taxe neplătite la termenul stabilit la bugetele locale	17	17396	17396	0	
Credite bancare nerambursate la scadență - total (rd.19 la 21)	18	317582	317582	0	
- restante după 30 zile	19	0	0	0	
- restante după 90 zile	20	0	0	0	
- restante după 1 an	21	317582	317582	0	
Dobânzi restante	22	0	0	0	

III. Numărul mediu de salariați	Nr. rd.	31.12.2007	31.12.2008
Numărul mediu de salariați	23	112	115

IV. Plăți de dobânzi și redevențe	Nr. rd.	Sume (lei)
Venituri brute din dobânzi plătite de persoanele juridice române către persoanele fizice nerezidente din statele membre ale Uniunii Europene, din care:	24	0
- impozitul datorat la bugetul de stat	25	0
Venituri brute din dobânzi plătite de persoanele juridice române către persoanele juridice afiliate *) nerezidente din statele membre ale Uniunii Europene, din care:	26	0
- impozitul datorat la bugetul de stat	27	0
Venituri din redevențe plătite de persoanele juridice române către persoane juridice afiliate *) nerezidente din statele membre ale Uniunii Europene, din care:	28	0
- impozitul datorat la bugetul de stat	29	0


V. Tichete de masă	Nr. rd.	Sume (lei)
Contravaloarea tichetelor de masă acordate salariaților	30	143610

VI. Cheltuieli de inovare **)	Nr. rd.	31.12.2007	31.12.2008
- chelt. de inovare finalizate în cursul perioadei	31	0	0
- chelt. de inovare în curs de finalizare în cursul perioadei	32	0	0
- chelt. de inovare abandonate în cursul perioadei	33	0	0

Administrator,		Intocmit,	
Numele și prenumele :		ANASTASESCU CEZAR	
[]		DIRECTOR ECONOMIC	
[]		Nr. de înregistrare în organismul profesional :	
[]		[]	

Semnătura _____

Stampila unității



SITUATIA ACTIVELOR IMOBILIZATE

Formularul 40 - pagina 1

- lei -

Elemente de imobilizari	Nr. rd.	Valori brute				Sold final (col.5=1+2-3)
		Sold initial	Cresteri	Reduceri		
				Total	Din care: dezmembrari si casari	
A	B	1	2	3	4	5
Imobilizari necorporale						
Cheltuieli de constituire si cheltuieli de dezvoltare	01	1810938	0	0	X	1810938
Alte imobilizari	02	0	0	0	X	0
Avansuri si imobilizari necorporale in curs	03	0	0	0	X	0
TOTAL (rd.01 la 03)	04	1810938	0	0	X	1810938
Imobilizari corporale						
Terenuri	05	92332	0	0	X	92332
Constructii	06	3680032	0	644230	0	3035802
Instalatii tehnice si masini	07	463984	1103823	2102	0	1565705
Alte instalatii, utilaje si mobilier	08	106668	11224	0	0	117892
Avansuri si imobilizari corporale in curs	09	132779	39430	0	X	172209
TOTAL (rd.05 la 09)	10	4475795	1154477	646332	0	4983940
Imobilizari financiare	11	0	0	0	X	0
ACTIVE IMOBILIZATE - TOTAL (rd.04+10+11)	12	6286733	1154477	646332	0	6794878

SITUATIA AMORTIZARII ACTIVELOR IMOBILIZATE

- lei -

Elemente de imobilizari	Nr. rd.	Sold initial	Amortizare in cursul anului	Amortizare aferenta imobilizarilor scoase din evidenta	Amortizare la sfarsitul anului (col.9=6+7-8)
A	B	6	7	8	9
Imobilizari necorporale					
Cheltuieli de constituire si cheltuieli de dezvoltare	13	0	0	0	0
Alte imobilizari	14	0	0	0	0
TOTAL (rd.13+14)	15	0	0	0	0
Imobilizari corporale					
Terenuri	16	0	0	0	0
Constructii	17	1282138	81876	0	1364014
Instalatii tehnice si masini	18	196613	46812	2101	241324
Alte instalatii, utilaje si mobilier	19	70500	22440	0	92940
TOTAL (rd.16 la 19)	20	1549251	151128	2101	1698278
AMORTIZARI - TOTAL (rd.15+20)	21	1549251	151128	2101	1698278

SITUATIA PROVIZIOANELOR PENTRU DEPRECIERE

Formularul 40 - pagina 2

- lei -

Elemente de imobilizari	Nr. rd.	Sold initial	Provizioane constituite in cursul anului	Provizioane reluate la venituri	Sold final (col.13=10+11-12)
A	B	10	11	12	13
Imobilizari necorporale					
Cheltuieli de constituire si cheltuieli de dezvoltare	22	0	0	0	0
Alte imobilizari	23	0	0	0	0
Avansuri si imobilizari necorporale in curs	24	0	0	0	0
TOTAL (rd.22 la 24)	25	0	0	0	0
Imobilizari corporale					
Terenuri	26	0	0	0	0
Constructii	27	0	0	0	0
Instalatii tehnice si masini	28	0	0	0	0
Alte instalatii, utilaje si mobilier	29	0	0	0	0
Avansuri si imobilizari corporale in curs	30	0	0	0	0
TOTAL (rd.26 la 30)	31	0	0	0	0
Imobilizari financiare	32	0	0	0	0
PROVIZIOANE PENTRU DEPRECIERE - TOTAL (rd.25+31+32)	33	0	0	0	0

Administrator,

Numele si prenumele :

HOJDA TOADER

Semnatura

Stampila unitatii



Intocmit,

Numele si prenumele :

ANASTASESCU CEZAR

Calitatea :

DIRECTOR ECONOMIC

Nr.de inregistrare in organismul profesional :

Semnatura