

**FSV** Foraj Sonde S.A. Videle

Str. Petrolului nr. 16, Videle, Teleorman, Cp.145300  
Tel.-fax: 0247 453833  
Web: www.fsv.ro e-mail: fsv@fsv.ro  
J34\202\1991, Nr.unic Inreg.fiscala: 1397872

**Catre: AUTORITATEA DE SUPRAVEGHERE FINANCIARA  
Sectorul Instrumente si Investitii Financiare  
Fax: 021-659.60.51**

**BURSA DE VALORI BUCURESTI SA  
Fax: 021-256.92.76**

De la SC FORAJ SONDE SA

### **RAPORT CURENT**

In conformitate cu Legea privind emitentii de instrumente financiare si operatiuni de piata nr. 24/2017 si Regulamentul ASF nr.5/2018 privind emitentii si operatiunile cu valori mobiliare

Data raportului: 25.04.2019

Denumirea entitatii emitente: S.C. FORAJ SONDE S.A. VIDELE

Sediul social: Videle, str. Petrolului, nr. 16, jud. Teleorman

Numar telefon/fax: 0247 453833/0247 453833

Cod unic de inregistrare: 1397872

Numar de ordine O.R.C. : J34/202/1991

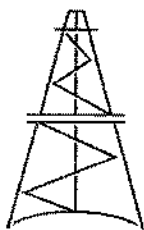
Capital social subscris si varsat: 9.438.855 lei

Piata reglemantata pe care se tranzactioneaza valorile mobiliare emise: Sistemul Alternativ de tranzactionare AeRO, administrat de Bursa de Valori Bucuresti SA.

### **EVENIMENT IMPORTANT DE RAPORTAT:**


Disponibilitatea Raportului Anual al Administratorilor aferent exercitiului financiar incheiat la 31.12.2018.

Presedinte CA  
ec.Raicu Sever Florian



**FSV** Foraj Sonde S.A. Videle

Str. Petrolului nr. 16, Videle, Teleorman, Cp.145300  
Tel.-fax: 0247 453833  
Web: www.fsv.ro e-mail: fsv@fsv.ro  
J34\202\1991, Nr.unic inreg.fiscala: 1397872



## **RAPORTUL ADMINISTRATORILOR**

### **asupra bilantului contabil la 31.12.2018**

**S.C. FORAJ SONDE S.A. VIDELE** are ca principal obiect de activitate: „activitati de servicii anexe extractiei petrolului brut si gaze naturale”, cod CAEN-0910.

La 31.12.2018 societatea are inregistrat un capital social subscris si varsat de **9.438.855** lei, divizat in **3.775.542** actiuni cu o valoare nominala de 2,5 lei /actiune.

Structura actionariatului la 31.12.2018:

- Raicu Sever-Florian	81.07% (3.060.932 actiuni)
- alti actionari	18.93% (714.610 actiuni)

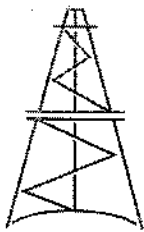
Actiunile societatii sunt tranzactionate in Sistemul Alternativ de tranzactionare AeRO, administrat de Bursa de Valori Bucuresti SA.

### **ANALIZA ACTIVITATII SOCIETATII**

Activitatea de baza a societatii este concretizata in forajul sondelor de cercetare geologica, de exploatare si injectie, reparatii capitale sonde, probe de productie, puturi de apa, extractie titei.

La 01.04.1983 prin Decret nr. 171/1983 , se reorganizeaza industria extractiva de petrol si ia fiinta Schela de Foraj Balaria, prin divizarea fostei Schele de Foraj Bucuresti .

Prin H.G. NR. 1327/1990 se infiinteaza Societatea Comerciala Foraj Sonde S.A. Videle prin reorganizarea Schelei de Foraj Balaria si preluarea integrala a patrimoniului acesteia.



## Descrierea principalelor rezultate ale evaluarii activitatii societatii

### 1. Elemente de evaluare generala

- a) Profit net realizat in 2018: 9.097.085 lei
- b) Cifra de afaceri in 2018: 99.726.675 lei
- c) Venituri totale in 2018 : 102.469.649 lei
- d) Cheltuieli totale in 2018: 92.285.536 lei
- e) % din piata: nu avem informatii
- f) Disponibil in cont la 31.12.2018: 303.985 lei

### 2. Evaluarea nivelului tehnic

#### a) Principalele pietele de desfacere

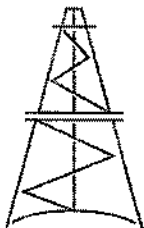
Principalul beneficiar al lucrarilor de baza executate este : OMV Petrom SA in baza unor contracte semnate in anul anterior si care se intind pe o perioada de 4 ani.

S-a reusit diversificarea activitatii prin castigarea unor contracte de foraje geotermale precum si prin atragerea de noi clienti de pe piata Oil&Gas cum ar fi : Mazarine Energy Romania si Romgaz SA.

#### b) Principalii furnizori

Principalii furnizori sunt producatorii de instalatii si echipamente de foraj: Upet , Tesco , Repede Pressure , precum si furnizori de piese de schimb si consumabile.

Deasemenea pondere mare o au furnizorii de combustibil : MOL Romania, OMV Petrom Marketing, precum si furnizorii de servicii la sonda: NEW park , Weatherford , Rompetrol Well Services , Dosco etc



### 3. Evaluarea activitatii de vanzare

- a) A existat o reluare a lucrarilor pentru activitatea anului 2018 din partea principalului nostru beneficiar OMV Petrom SA dar au aparut si solicitari si din partea altor operatori prezenti pe piata romaneasca
- b) Exista o concurenta la activitatea de baza ( inca trei-patru firme actioneaza pe acelasi segment de piata ) . Despre ponderea pe piata, nu avem informatii.
- c) Societatea este dependenta in mare masura de un singur beneficiar pentru activitatea de baza: OMV PETROM SA.
- d) Societatea a semnat cu OMV PETROM SA doua Contracte Cadru pentru servicii de foraj pe uscat in valoare de 64.584.234 usd pe o perioada de 4 ani , comunicate prin raportul catre piata din 20.07.2017

### 4. Situatia principalilor indicatori economico-financiari la 31 .12.2018

Activitatea la 31.12.2018 s-a incheiat cu un **profit net** in valoare de 9.097.085 lei.

**Cifra de afaceri** realizata in anul 2018 a fost de 99.726.675 lei iar veniturile totale au fost de 102.469.649 lei

**Capitalurile proprii** au crescut in anul 2018 de la 35.184.429 lei la 47.969.179 lei

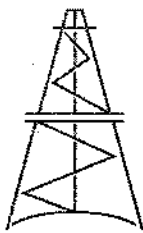
Ponderea **cheltuielilor cu personalul** in total venituri a fost la acelasi nivel procentual ca si anul trecut de 22 %

Calculul **amortizarii** in anul 2018 s-a facut cu respectarea prevederilor HG 2139/2004.

Astfel amortizarea inregistrata in cheltuieli de exploatare pentru activele corporale si necorporale a crescut de la 3.203.393 lei la 11.275.559 lei

**Inventarierea** anuala a patrimoniului s-a efectuat in conformitate cu prevederile Legii contabilitatii nr. 82/1991 republicata si a OMFP 2861/09.10.2009.

In baza Deciziei nr.4211/17.12.2018 a conducerii societatii, a fost numita comisia centrala de inventarere si subcomisiile de inventariere pe gestiuni de materii prime, materiale, obiecte de inventar etc.



Rezultatele acestei operatiuni au fost consemnate in procesele verbale de inventariere, fiind valorificate si reflectate in bilantul contabil in vederea prezentarii unei imagini reale a patrimoniului societatii.

Valorificarea inventarelor s-a efectuat in termenele legale iar rezultatele sunt inregistrate in contabilitate si reflectate in bilantul contabil incheiat la 31.12.2018

Valoarea **clientilor neincasati** la 31.12.2018 este de 15.181.629 lei, reprezentand 15.2 % din cifra de afaceri.

La 31.12.2018 societatea inregistreaza **plati restante** in suma totala de 0 lei .

**Datoriile** pe termen scurt au scazut la sfarsitul anului 2018 de la 32.946.257 lei la 18.917.257 lei iar cele pe termen lung de la 18.479.383 lei la 13.344.891 lei rezultand o scadere totala a datoriilor cu 19.162.492 lei .

Societatea si-a achitat ratele si dobinzile la creditele de investitii, linia de credit si ratele de leasing la termenele stabilite prin graficele de rambursare, nu a inregistrat intarzieri.

Societatea are angajata si o linie de credit de 1.000.000 euro si un plafon de SGB-uri de 2.000.000 euro precum si un plafon de factoring de 15.000.000 lei angajat doar in functie de nevoile de moment.

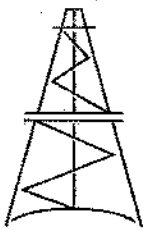
Societatea a inregistrat **cheltuieli financiare** in anul 2018 de 1.415.810 lei reprezentand cheltuieli cu comisioanele si dobanzile bancare precum si diferente de curs valutar si venituri financiare de 721.752 lei rezultand o pierdere financiara de 694.058 lei in scadere de la 749.188 lei.

Soldul **creditelor bancare** pe termen lung la finele anului fiind de 2.679.159 lei( 574.446 euro) si soldul la contractele de leasing de 10.665.732lei(2.286.870 euro)

Stocurile de **materii prime**, semifabricate, productie in curs de executie si produse finite si avansuri au fost in valoare de 6.962.376 lei, duble fata de anul 2017 reflectand activitatea in crestere.

Organizarea si conducerea contabilitatii societatii se efectueaza in conformitate cu prevederile Leg.contabilitatii 82/1991 republicata si Ordinului 1802/2014 privind aprobarea Reglementarilor contabile, conforme cu directivele europene.

In contul de profit si pierderi sunt reflectate toate veniturile realizate si cheltuielile perioadei de gestiune, in vederea stabilirii corecte a rezultatelor financiare.



Pe toata perioada de gestiune s-a urmarit aplicarea acelorasi norme si reguli de evaluare, de inregistrare in contabilitate si prezentare a elementelor patrimoniale si a rezultatelor, respectandu-se principiile de baza ale contabilitatii.

Contabilitatea a fost astfel organizata incat sa reflecte realitatea operatiunilor patrimoniale, avand in vedere specificul activitatii societatii inregistrările in contabilitate au fost efectuate cronologic si pe baza documentelor primare.

La baza intocmirii bilantului contabil si a anexelor, a stat balanta de verificare a conturilor sintetice si analitice la 31.12.2018.

## **5. Evaluarea aspectelor legate de personalul societatii**

Numarul angajatilor societatii noastre la data de 31.12.2018 a crescut usor la 326 , necesari pentru a deservi cele 4 instalatii implicate in contractele cu OMV Petrom si ceilalti contractori.

## **6. Evaluarea activitatii de cercetare si dezvoltare**

Societate nu a efectuat in anul 2018 cheltuieli de cercetare-dezvoltare.

## **7. Evaluarea activitatii societatii privind managementul riscului**

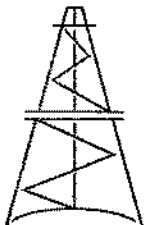
Principalul risc la care este expusa societatea il reprezinta dependenta de un singur beneficiar, cu implicatii directe in volumul cifrei de afaceri, lichiditate si cash flow.

Societatea a reusit in 2018 reducerea datoriilor totale cu 19.163.492 lei reducand astfel expunerea fata de banci , societati de leasing si furnizor. Cu toate acestea societatea ramane expusa la riscul de credit , riscul valutar , riscul de dobanda , riscul de lichiditate. Pentru a minimiza aceste riscuri societatea are in derulare contracte de leasing si credit pe termen de 3-4 ani avand atat o componenta fix cat si una variabila .

Deasemenea pentru asigurarea unui cash flow adecvat societatea a accesat si o linie de factoring cu plafon maxim de 15 mil lei .

Societatea ramane expusa riscurilor de fluctuatie a cursului valutar conditiile de piata nu au permis ca societatea sa utilizeze instrumente financiare pentru acoperirea acestor riscuri.

Totusi aceste riscuri sunt acoperite de faptul ca societatea are incheiate contractele cu clientii sai in valute externe .



**FSV** Foraj Sonde S.A. Videle

Str. Petrolului nr. 16, Videle, Teleorman, Cp.145300  
Tel.-fax: 0247 453833  
Web: www.fsv.ro e-mail: fsv@fsv.ro  
J34\202\1991, Nr.unic inreg.fiscala. 1397872

## 8. Politica de repartizare a profitului

Pentru anul 2005 societatea a repartizat din profitul net suma de 200.000 lei pentru dividende. Profitul net aferent anului 2006 in valoare de 87.928 lei nu a fost repartizat. Pentru anul 2007 s-a repartizat pentru dividende suma de 914.549 lei, pentru anul 2008 profitul net in valoare de 1.945.010 lei s-a stabilit a ramane profit nerepartizat, iar pentru anul 2009 societatea a inregistreaza o pierdere neta de 1.188.409 lei, Adunarea Generala a Actionarilor a aprobat ca aceasta pierdere sa se recupereze astfel: 94.835 lei din profitul pe anul 2010 iar diferenta de 1.093.574 lei din rezervele constituite in perioada precedenta prin distribuire din profiturile nete, in 2011 societatea inregistreaza o pierdere in valoare de 1.405.726 lei, se propune recuperarea din profiturile viitoare.

La 2012 societatea inregistreaza un profit net de 996.931 lei din care s-a acoperit o parte din pierderea anului 2011 asa cum a fost aprobat de AGA.

La 2013 societatea inregistreaza un profit net de 2.047.523,90 lei, asa cum a fost aprobat de AGA, s-a acoperit pierderea ramasa de recuperat a anului 2011 in suma de 408.795 lei si diferenta de 1.638.728,90 lei a fost repartizata la rezerve.

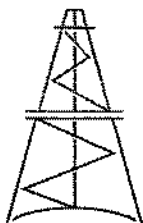
La 2014 societatea inregistreaza un profit de 4.695.193,34 lei, AGA hotaraste ca suma de 98.971 lei sa se repartizeze la rezerva legala, iar diferenta de 4.596.222,34 lei la alte rezerve.

La 2015 societatea inregistreaza un profit net in valoare de 6.828.383 lei si AGA hotaraste ca suma de 114.527 lei sa fie repartizata la rezerva legala, suma de 3.137.546,47 lei la rezerve si suma de 3.576.309,00 lei la dividende (dividend brut pe actiune 2,75 lei).

La 2016 societatea inregistreaza un profit net in valoare de 8.326.782,11 lei si AGA hotaraste ca suma de 119.200 lei sa fie repartizata la rezerva legala, suma de 8.207.582,11 lei la profit nerepartizat.

La 2017 societatea inregistreaza un profit de 8.423.513 lei si Consiliul de administratie propune AGA urmatoarea repartizare: rezerva legala 127.008 iar suma de 8.296.505 la rezerve.

La 2018 societatea inregistreaza un profit de 9.097.085 si Consiliul de administratie propune AGA urmatoarea repartizare: rezerva legala 509.762 lei, suma de 3.775.542 lei la dividende (dividend de 1 leu/actiune) iar suma de 4.811.781 la rezerve.



**FSV** Foraj Sonde S.A. Videle

Str. Petrolului nr. 16, Videle, Teleorman, Cp.145300  
Tel.-fax. 0247 453833  
Web: www.fsv.ro e-mail: fsv@fsv.ro  
J34\202\1991, Nr.unic inreg fiscala: 1397872

## **PIATA VALORILOR MOBILIARE EMISE DE SOCIETATEA COMERCIALA**

Numarul detinatorilor de actiuni ale S.C. FORAJ SONDE S.A VIDELE la 31.12.2018 este de 970.

Structura actionariatului la 31.12.2018 este urmatoarea:

- Raicu Sever-Florian	81.07% (3.060.932 actiuni)
- alti actionari	18.93% (714.610 actiuni)

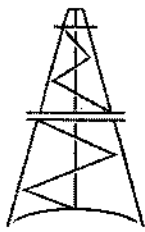
Actiunile societatii sunt tranzactionate in Sistemul Alternativ de tranzactionare AeRO, administrat de Bursa de Valori Bucuresti SA.

## **GUVERNANTA CORPORATIVA**

Guvernanta corporativa este un concept cu o conotatie foarte larga ,care include elementele precum: responsabilitatea managerilor pentru acuratetea informatiilor din rapoartele financiare, existenta termenelor limita foarte stranse pentru raportarea financiara, comunicarea si transparenta totala asupra rezultatelor financiare, transparenta auditului intern, a proceselor si auditului extern. Societatile comerciale ale caror instrumente sunt tranzactionate pe piata reglementata operata de Bursa de Valori Bucuresti SA vor adopta si se vor conforma, in mod voluntar, prevederilor urmatoarelor acte normative:

- Legea nr.24/2017 privind emitenti de instrumente financiare si operatiuni de piata;
- Regulamentului ASF nr.5/2018;
- Codul Bursei de Valori Bucuresti;
- Codul de Guvernanta Corporativa al BVB, Rec.1;





## CONTROLUL INTERN

În înțelesul reglementarilor în vigoare, controlul intern al societății vizează asigurarea:

- conformității cu legislația în vigoare;
- aplicării deciziilor luate de conducerea entității;
- bunei funcționări a activității interne a entității;
- fiabilității informațiilor financiare;
- eficacității operațiunilor entității;
- utilizării eficiente a resurselor;
- prevenirii și controlul riscurilor de a nu se atinge obiectivele fixate etc.

Societatea are elaborate proceduri și instrucțiuni de lucru la nivelul serviciului financiar contabil, precum și procedura pentru controlul financiar preventiv.

Ca urmare, procedurile de control intern au ca obiectiv:

- pe de o parte, urmărirea înscrierii activității societății și a comportamentului personalului în cadrul definit de legislația aplicabilă, valorile, normele și regulile interne ale societății;
- pe de altă parte, verificarea dacă informațiile contabile, financiare și de gestiune comunicate reflectă corect activitatea și situația entității.

Controlul vizează aplicarea normelor și procedurilor de control intern, la toate nivelele ierarhice și funcționale: aprobare, autorizare, verificare, evaluarea performanțelor operaționale, securizarea activelor, separarea funcțiilor.

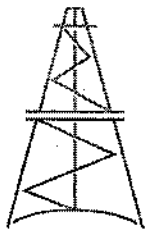
Controlul intern contabil și financiar al societății se aplică în vederea asigurării unei gestiuni contabile și a unei urmăriri financiare a activităților sale, pentru a răspunde obiectivelor definite.

Controlul intern contabil și financiar este un element major al controlului intern. El vizează ansamblul proceselor de obținere și comunicare a informației contabile și financiare și contribuie la realizarea unei informații fiabile și conforme exigențelor legale.

Ca și controlul intern în general, el se sprijină pe un sistem cuprinzând în special elaborarea și aplicarea politicilor și procedurilor în domeniu, inclusiv a sistemului de supraveghere și control.

Controlul intern contabil și financiar vizează asigurarea:

- conformității informațiilor contabile și financiare publicate, cu regulile aplicabile acestora;



**FSV** Foraj Sonde S.A. Videle

Str. Petrolului nr. 16, Videle, Teleorman, Cp.145300  
Tel.-fax: 0247 453853  
Web: www.fsv.ro e-mail: fsv@fsv.ro  
J34\202\1991, Nr.unic inreg.fiscala: 1397872

- aplicării instrucțiunilor elaborate de conducere în legătură cu aceste informații;
- protejării activelor;
- prevenirii și detectării fraudelor și neregulilor contabile și financiare;
- fiabilității informațiilor difuzate și utilizate la nivel intern în scop de control, în măsura în care ele contribuie la elaborarea de informații contabile și financiare publicate;
- fiabilității situațiilor financiare anuale publicate și a altor informații comunicate pieței.

## CONDUCEREA SOCIETATII

Administratorii S.C. FORAJ SONDE S.A. VIDELE sunt :

- a) Raicu Sever-Florian - Presedinte C.A.  
detine actiuni
- b) Raicu Rares-Teodor - Membru C.A.  
detine actiuni
- c) Achim Daniel - Membru C.A.  
detine actiuni

Conducerea executiva a S.C. FORAJ SONDE S.A. VIDELE este :

- Tandareanu Aurel Florian Director General, contract de mandat pe 2 ani;
- Maceaca Luci Director economic, contract individual de munca pe perioada nedeterminata.

**Consiliul de Administratie:**

**Presedinte,**

Raicu Sever-Florian



**S.C. FORAJ SONDE S.A. VIDELE**

**ROMANIA – VIDELE; Str. Petrolului nr. 16; Nr. Registrul Comertului J34 /202 /1991;**

**CUI RO1397872; Capital social 9.438.855,00 lei**

**Cont: RO07RNCB0248012313210001 ; Banca Comerciala Romana**

**Tel. 0247453833 / fax: / 0247453833 ;**

**E-mail : fsv@fsv.ro**


**Declaratia privind Governanta Corporativa  
31.12.2018**

Principiile de Governanta Corporativa	Respecta	Nu respecta sau respecta partial	Motivul pentru neconformitate
<b>A.1.</b> Societatea trebuie sa detine un regulament intern al Consiliului care sa includa termeni de referinta cu privire la Consiliu si la functiile de conducere cheie ale societatii. Administrarea conflictului de interese la nivelul Consiliului trebuie, de asemenea, sa fie tratat in regulamentul Consiliului.	X		
<b>A.2.</b> Orice alte angajamente profesionale ale membrilor Consiliului, inclusiv pozitia de membru executiv sau neexecutiv al Consiliului in alte societati (excluzand filiale ale societatii) si institutii non-profit, vor fi aduse la cunostinta Consiliului inainte de numire si pe perioada mandatului.	X		
<b>A.3.</b> Fiecare membru al Consiliului va informa Consiliul cu privire la orice legatura cu un actionar care detine direct sau indirect actiuni reprezentand nu mai putin de 5% din numarul total de drepturi de vot. Aceasta obligatie are in vedere orice fel de legatura care poate afecta pozitia membrului respectiv pe aspecte ce tin de decizii ale Consiliului.	X		Cu toate acestea , exista in cuprinsul actului constitutiv obligatia membrilor consiliului de administratie de a isi exercita mandatul cu loialtate , in interesul societatii , care ii obliga pe acestia sa se abtina de la orice atitudine care poate afecta pozitia membrului cu privire la probleme decise in Consiliu.
<b>A.4</b> Raportul anual trebuie sa	X		Presedintele Consiliului de Administratie a evaluat membrii CA in anul 2018.

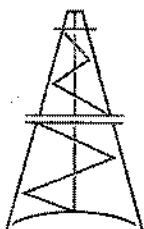
informeze daca a avut loc o evaluare a Consiliului, sub conducerea presedintelui. Trebuie sa contina, de asemenea, numarul de sedinte ale Consiliului.			
<b>A.5.</b> Procedura privind cooperarea cu Consultantul Autorizat pentru perioada in care aceasta cooperare este impusa de Bursa de Valori Bucuresti.	X		
<b>B.1.</b> Consiliul va adopta o politica astfel incat orice tranzactie a societatii cu o filiala reprezentand 5% sau mai mult din activele nete ale societatii, conform celei mai recente raportari financiare, sa fie aprobata de Consiliu.	X		
<b>B.2.</b> Auditul intern trebuie sa fie realizat de catre o structura organizatorica separata (departamentul de audit intern) din cadrul societatii sau prin serviciile unei terte parti independente, care va raporta Consiliului, iar, in cadrul societatii, ii va raporta direct Directorului General.	X		Societatea are auditor intern, modul de functionare este conform prevederilor legale.
<b>C.1.</b> Societatea va publica in raportul anual o sectiune care va include veniturile totale ale membrilor Consiliului si ale directorului general aferente anului financiar respectiv si valoarea totala a tuturor bonusurilor sau a oricaror compensatii variabile si, de asemenea, ipotezele cheie si principiile pentru calcularea veniturilor mentionate mai sus.	X		Notele la situatiile financiare anuale contin informatii privind remunerarea administratorului si directorului general.
<b>D.1.</b> Suplimentar fata de informatiile prevazute in prevederile legale, pagina de internet a societatii va contine o sectiune dedicata Relatiei cu Investitorii, atat in limba romana cat si in limba engleza, cu toate informatiile relevante de interes pentru investitori.	X		
<b>D.2.</b> O societate trebuie sa aiba adoptata o politica de dividend a societatii, ca un set de directii referitoare la repartizarea profitului	X		

net, pe care societatea declara ca o va respecta. Principiile politicii de dividend trebuie sa fie publicate pe pagina de internet a societatii.			
<p><b>D.3.</b> O societate trebuie sa aiba adoptata o politica cu privire la prognoze si daca acestea vor fi furnizate sau nu. Prognozele reprezinta concluziile cuantificate ale studiilor care vizeaza determinarea impactului total al unei liste de factori referitori la o perioada viitoare (asa numitele ipoteze). Politica trebuie sa prevada frecventa, perioada avuta in vedere si continutul prognozelor. Prognozele, daca sunt publicate, vor fi parte a rapoartelor anuale, semestriale sau trimestriale. Politica cu privire la prognoze trebuie sa fie publicata pe pagina de internet a societatii.</p>		X	Societatea nu a adoptat o politica privind previziunile care sa stabileasca frecventa , perioada si continutul acestora , daca sa fie facute publice sau nu. Previziunile cu un anumit nivel de incertitudine sunt cuprinse de fiecare data in rapoartele anuale ale administratorilor.
<p><b>D.4.</b> O societate trebuie sa stabileasca data si locul unei adunari generale astfel incat sa permita participarea unui numar cat mai mare de actionari.</p>	X		
<p><b>D.5.</b> Rapoartele financiare vor include informatii atat in romana cat si in engleza, cu privire la principalii factori care influenteaza schimbari la nivelul vanzarilor, profitului operational, profitului net sau orice alt indicator financiar relevant.</p>		X	Informatiile sunt prezentate in limba romana in rapoartele financiare anuale.
<p><b>D.6.</b> Societatea va organiza cel putin o intalnire/ conferinta telefonica cu analisti si investitori, in fiecare an. Informatiile prezentate cu aceste ocazii vor fi publicate in sectiunea Relatii cu Investitorii de pe pagina de internet a societatii, la momentul respectivei intalniri/ conferinte .</p>		X	Nu au fost organizate sedinte cu analistii si investitori. Posibilitatea organizarii unor astfel de evenimente corporative va fi evaluata in raport cu solicitarile venite din partea investitorilor.

Director general,



Pandăru Florin



# FSV Foraj Sonde S.A. Videle

Str. Petrolului nr. 16, Videle, Teleorman, Cp.145300  
Tel-fax: 0247 453833  
Web: www.fsv.ro e-mail: fsv@fsv.ro  
J34\202\1991, Nr.unic inreg fiscala: 1397872

**Catre:** Adunarea Generala Ordinara a Actionarilor Foraj Sonde SA Videle  
**Referitor:** Propunerea Consiliului de Administratie privind repartizarea profitului net aferent anului 2018

Consiliul de Administratie al S.C. Foraj Sonde S.A. Videle, cu sediul in Videle, str.Petrolului, nr.16, judetul Teleorman, propune Adunarii Generale Ordinara a Actionarilor din data de 24/25.04.2019 urmatoarele:


1. Aprobarea repartizarii profitului net aferent exercitiului financiar 2018, in valoarea de 9.097.085 lei, astfel:

- ♦ 509.762 lei - rezerva legala
- ♦ 3.775.542 lei - dividende, rezultand un dividend brut de 1 leu/actiune
- ♦ 1.521.652 lei - profit reinvestit in echipamente tehnologice cf. art.22 Cod fiscal care va fi inclus in rezerve
- ♦ 3.290.129 lei - alte rezerve

Dividendele se cuvin actionarilor care vor detine actiuni la data de inregistrare, respectiv 28.05.2019(ex date 27.05.2019).

In conformitate cu prevederile art.86 din Legea nr.24/2017 privind emitentii de instrumente financiare si operatiuni de piata, se propune ca plata dividendelor sa se faca incepand cu data de 10.06.2019.

Presedinte CA  
ec.Raicu Sever Florian



Bifați numai dacă este cazul:

Mari contribuabili care depun bilanțul la București

Sucursala:

GIE - grupuri de interes economic

Activ net mai mic de 1/2 din valoarea capitalului subscris

S1002\_A1.0.0 26.02.2019 Tip situație financiară: BL

An  Semestru Anul **2018**

Suma de control 9.438.855

Entitatea SC FORAJ SONDE SA

**Adresa**

Județ Teleorman Sector Localitate VIDELE

Strada PETROLULUI Nr. 16 Bloc Scara Ap. Telefon 0247453833

Număr din registrul comerțului J34/202/1991 Cod unic de înregistrare 1 3 9 7 8 7 2

Forma de proprietate

34-Societati pe actiuni

Activitatea preponderanta (cod si denumire clasa CAEN)

0910 Activități de servicii anexe extracției petrolului brut și gazelor naturale

Activitatea preponderanta efectiv desfasurata (cod si denumire clasa CAEN)

0910 Activități de servicii anexe extracției petrolului brut și gazelor naturale

**Situatii financiare anuale**  
(entitati al căror exercițiu financiar coincide cu anul calendaristic)

**Raportari anuale**

Entități mijlocii mari și mici de interes public

Entități mici

Micro-societati

Entitati de interes public

entitățile care au optat pentru un exercițiu financiar diferit de anul calendaristic, cf art.27 din *Legea contabilității nr. 82/1991*

persoanele juridice aflate în lichidare, potrivit legii

subunitățile deschise în România de societăți rezidente în state aparținând spațiului Economic European

**Situațiile financiare anuale încheiate la 31.12.2018 de către entitățile de interes public și de entitățile prevazute la pct.9 alin.(4) din Reglementările contabile, aprobate prin OMFP nr. 1.802/2014, cu modificările și completările ulterioare, al caror exercitiu financiar corespunde cu anul calendaristic**

**F10 - BILANT**  
**F20 - CONTUL DE PROFIT ȘI PIERDERE**  
**F30 - DATE INFORMATIVE**  
**F40 - SITUATIA ACTIVELOR IMOBILIZATE**

Indicatori :		
Capitaluri - total		47.969.179
Capital subscris		9.438.855
Profit/ pierdere		9.097.085

**ADMINISTRATOR,**

**INTOCMIT,**

Numele si prenumele  
RAICU SEVER FLORIAN

Numele si prenumele  
MACEACA LUCI

Calitatea  
11-DIRECTOR ECONOMIC

Semnătura

Semnătura  
Nr.de înregistrare in organismul profesional  
33215A

**Luci-Viorica Maceaca**  
Semnat digital de Luci-Viorica Maceaca  
Data: 2019.04.25 20:22:40 +03'00'  
Semnătura electronica

Entitatea are **obligatia legala** de auditare a situatiilor financiare anuale?  DA  NU

Entitatea a optat **voluntar** pentru auditarea situatiilor financiare anuale?  DA  NU

Situațiile financiare anuale au fost aprobate potrivit legii

**AUDITOR**

Nume si prenume auditor persoana fizică/ Denumire firma de audit  
SC CONFIDENT EXPERT CP SRL

Nr.de înregistrare in Registrul CAFR 33215A CIF/ CUI 7 1 3 8 3 0 3

**Formular VALIDAT**

# BILANT

la data de 31.12.2018

Cod 10

- lei -

Denumirea elementului	Nr.rd. OMFP nr.10/ 03.01.19	Nr. rd.	Sold la:	
			01.01.2018	31.12.2018
A		B	1	2
<b>A. ACTIVE IMOBILIZATE</b>				
<b>I. IMOBILIZĂRI NECORPORALE</b>				
1.Cheltuieli de constituire (ct.201-2801)	01	01		
2.Cheltuielile de dezvoltare (ct.203-2803-2903)	02	02	0	0
3. Concesiuni, brevete, licențe, mărci comerciale, drepturi și active similare și alte immobilizări necorporale (ct. 205 + 208 - 2805 - 2808 - 2905 - 2908)	03	03	347.008	347.025
4. Fond comercial (ct.2071-2807)	04	04		
5.Active necorporale de explorare si evaluare a resurselor minerale (ct. 206-2806-2906)	05	05		
6. Avansuri (ct.4094)	06	06		
<b>TOTAL (rd.01 la 06)</b>	07	07	347.008	347.025
<b>II. IMOBILIZĂRI CORPORALE</b>				
1. Terenuri și construcții (ct. 211 + 212 - 2811 - 2812 - 2911 - 2912)	08	08	3.077.546	3.118.162
2. Instalații tehnice și mașini (ct. 213 + 223 - 2813 - 2913)	09	09	43.583.965	50.382.716
3. Alte instalații, utilaje și mobilier (ct. 214 + 224 - 2814 - 2914)	10	10	361.607	37.028
4. Investiții imobiliare (ct. 215 - 2815 - 2915)	11	11		
5. Imobilizări corporale în curs de execuție (ct. 231-2931)	12	12	17.360.974	658.627
6.Investiții imobiliare în curs de execuție (ct. 235-2935)	13	13		
7.Active corporale de explorare si evaluare a resurselor minerale (ct. 216-2816-2916)	14	14		
8.Active biologice productive (ct.217+227-2817-2917)	15	15		
9. Avansuri (ct. 4093)	16	16		
<b>TOTAL (rd. 08 la 16)</b>	17	17	64.384.092	54.196.533
<b>III. IMOBILIZĂRI FINANCIARE</b>				
1. Acțiuni deținute la filiale (ct. 261 - 2961)	18	18		
2. Împrumuturi acordate entităților din grup (ct. 2671 + 2672 - 2964)	19	19		
3. Acțiunile deținute la entitățile asociate și la entitățile controlate în comun (ct. 262+263 - 2962)	20	20	2.562.835	2.562.835
4. Împrumuturi acordate entităților asociate și entităților controlate în comun (ct. 2673 + 2674 - 2965)	21	21		
5. Alte titluri immobilizate (ct. 265 + 266 - 2963)	22	22		
6. Alte împrumuturi (ct. 2675* + 2676* + 2677 + 2678* + 2679* - 2966* - 2968*)	23	23		
<b>TOTAL (rd. 18 la 23)</b>	24	24	2.562.835	2.562.835
<b>ACTIVE IMOBILIZATE - TOTAL (rd. 07 + 17 + 24)</b>	25	25	67.293.935	57.106.393
<b>B. ACTIVE CIRCULANTE</b>				
<b>I. STOCURI</b>				



1. Materii prime și materiale consumabile (ct. 301 + 302 + 303 +/- 308 + 321 + 322 + 323 + 328 + 351 + 358 + 381 +/- 388 - 391 - 392 - 3951 - 3958 - 398)	26	26	3.451.787	5.493.223
2. Producția în curs de execuție (ct. 331 + 332 + 341 +/- 348* - 393 - 3941 - 3952)	27	27	135.725	183.599
3. Produse finite și mărfuri (ct. 345 + 346 + 347 +/- 348* + 354 + 356 + 357 + 361 + 326 +/- 368 + 371 + 327 +/- 378 - 3945 - 3946 - 3947 - 3953 - 3954 - 3955 - 3956 - 3957 - 396 - 397 - din ct. 4428)	28	28	121.192	144.275
4. Avansuri (ct. 4091)	29	29	101.815	1.141.279
<b>TOTAL (rd. 26 la 29)</b>	30	30*	3.810.519	6.962.376
<b>II. CREAŢE</b> (Sumele care urmează să fie încasate după o perioadă mai mare de un an trebuie prezentate separat pentru fiecare element.)				
1. Creanțe comerciale 1) (ct. 2675* + 2676* + 2678* + 2679* - 2966* - 2968* + 4092 ÷ 411 + 413 + 418 - 491)	31	31	10.192.955	15.181.629
2. Sume de încasat de la entitățile afiliate (ct. 451** - 495*)	32	32		
3. Sume de încasat de la entitățile asociate și entitățile controlate în comun (ct. 453** - 495*)	33	33		
4. Alte creanțe (ct. 425+4282+431**+436** + 437**+ 4382+ 441**+4424+ din ct.4428**+ 444**+445+446**+447**+4482+4582+4662+ 461 + 473** - 496 + 5187)	34	34	5.231.160	684.666
5. Capital subscris și nevărsat (ct. 456 - 495*)	35	35		
6. Creanțe reprezentând dividende repartizate în cursul exercițiului financiar (ct. 463)	36	35a (301)		
<b>TOTAL (rd. 31 la 35 +35a)</b>	37	36	15.424.115	15.866.295
<b>III. INVESTIȚII PE TERMEN SCURT</b>				
1. Acțiuni deținute la entitățile afiliate (ct. 501 - 591)	38	37		
2. Alte investiții pe termen scurt (ct. 505 + 506 + 507 + din ct. 508 - 595 - 596 - 598 + 5113 + 5114)	39	38		
<b>TOTAL (rd. 37 + 38)</b>	40	39		
<b>IV. CASA ȘI CONTURI LA BĂNCI</b> (din ct. 508+ct. 5112 + 512 + 531 + 532 + 541 + 542)				
<b>ACTIVE CIRCULANTE - TOTAL (rd. 30 + 36 + 39 + 40)</b>	42	41	19.322.855	23.132.656
<b>C. CHELTUIELI ÎN AVANS (ct. 471) (rd.43+44)</b>				
Sume de reluat într-o perioadă de până la un an (din ct. 471*)	44	43		
Sume de reluat într-o perioadă mai mare de un an (din ct. 471*)	45	44		
<b>D. DATORII: SUMELE CARE TREBUIE PLĂTITE ÎNTR-O PERIOADĂ DE PÂNĂ LA 1 AN</b>				
1. Împrumuturi din emisiunea de obligațiuni, prezentându-se separat împrumuturile din emisiunea de obligațiuni convertibile (ct. 161 + 1681 - 169)	46	45		
2. Sume datorate instituțiilor de credit (ct. 1621 + 1622 + 1624 + 1625 + 1627 + 1682 + 5191 + 5192 + 5198)	47	46	2.995.747	8.471.865
3. Avansuri încasate în contul comenzilor (ct. 419)	48	47		
4. Datorii comerciale - furnizori (ct. 401 + 404 + 408)	49	48	20.581.484	6.961.074
5. Efecte de comerț de plătit (ct. 403 + 405)	50	49		
6. Sume datorate entităților din grup (ct. 1661 + 1685 + 2691 + 451***)	51	50		
7. Sume datorate entităților asociate și entităților controlate în comun (ct. 1663+1686+2692+2693+ 453***)	52	51		

8. Alte datorii, inclusiv datoriile fiscale și datoriile privind asigurările sociale (ct. 1623 + 1626 + 167 + 1687 + 2695 + 421 + 423 + 424 + 426 + 427 + 4281 + 431*** + 436*** + 437*** + 4381 + 441*** + 4423 + 4428*** + 444*** + 446*** + 447*** + 4481 + 455 + 456*** + 457 + 4581 + 462 + 4661 + 473*** + 509 + 5186 + 5193 + 5194 + 5195 + 5196 + 5197)	53	52	9.369.026	3.485.318
<b>TOTAL (rd. 45 la 52)</b>	54	53	32.946.257	18.918.257
<b>E. ACTIVE CIRCULANTE NETE/DATORII CURENTE NETE (rd. 41+43-53-70-73-76)</b>	55	54	-13.623.402	4.214.399
<b>F. TOTAL ACTIVE MINUS DATORII CURENTE (rd. 25+44+54)</b>	56	55	53.670.533	61.320.792
<b>G. DATORII: SUMELE CARE TREBUIE PLĂTITE ÎNTR-O PERIOADA MAI MARE DE 1 AN</b>				
1. Împrumuturi din emisiunea de obligațiuni, prezentându-se separat împrumuturile din emisiunea de obligațiuni convertibile (ct. 161 + 1681 - 169)	57	56		
2. Sume datorate instituțiilor de credit (ct. 1621 + 1622 + 1624 + 1625 + 1627 + 1682 + 5191 + 5192 + 5198)	58	57	18.479.383	13.344.891
3. Avansuri încasate în contul comenzilor (ct. 419)	59	58		
4. Datorii comerciale - furnizori (ct. 401 + 404 + 408)	60	59		
5. Efecte de comerț de plătit (ct. 403 + 405)	61	60		
6. Sume datorate entităților din grup (ct. 1661 + 1685 + 2691 + 451***)	62	61		
7. Sume datorate entităților asociate și entităților controlate în comun (ct. 1663 + 1686 + 2692 + 2693 + 453***)	63	62		
8. Alte datorii, inclusiv datoriile fiscale și datoriile privind asigurările sociale (ct. 1623 + 1626 + 167 + 1687 + 2695 + 421 + 423 + 424 + 426 + 427 + 4281 + 431*** + 436*** + 437*** + 4381 + 441*** + 4423 + 4428*** + 444*** + 446*** + 447*** + 4481 + 455 + 456*** + 4581 + 462 + 4661 + 473*** + 509 + 5186 + 5193 + 5194 + 5195 + 5196 + 5197)	64	63		
<b>TOTAL (rd.56 la 63)</b>	65	64	18.479.383	13.344.891
<b>H. PROVIZIOANE</b>				
1. Provizioane pentru beneficiile angajaților (ct. 1515+1517)	66	65		
2. Provizioane pentru impozite (ct. 1516)	67	66		
3. Alte provizioane (ct. 1511 + 1512 + 1513 + 1514 + 1518)	68	67	6.721	6.722
<b>TOTAL (rd. 65 la 67)</b>	69	68	6.721	6.722
<b>I. VENITURI ÎN AVANS</b>				
1. Subvenții pentru investiții (ct. 475)(rd. 70+71)	70	69		
Sume de reluat într-o perioadă de până la un an (ct. 475*)	71	70		
Sume de reluat într-o perioadă mai mare de un an (ct. 475*)	72	71		
2. Venituri înregistrate în avans (ct. 472) (rd.73 + 74)	73	72		
Sume de reluat într-o perioadă de până la un an (ct. 472*)	74	73		
Sume de reluat într-o perioadă mai mare de un an (ct. 472*)	75	74		
3. Venituri în avans aferente activelor primite prin transfer de la clienți (ct. 478)(rd.76+77)	76	75		
Sume de reluat într-o perioadă de până la un an (ct. 478*)	77	76		
Sume de reluat într-o perioadă mai mare de un an (ct. 478*)	78	77		
<b>Fond comercial negativ (ct.2075)</b>	79	78		
<b>TOTAL (rd. 69 + 72 + 75 + 78)</b>	80	79		
<b>J. CAPITAL ȘI REZERVE</b>				
<b>I. CAPITAL</b>				
1. Capital subscris vărsat (ct. 1012)	81	80	3.251.190	9.438.855

2. Capital subscris nevărsat (ct. 1011)	82	81		
3. Patrimoniul regiei (ct. 1015)	83	82		
4. Patrimoniul institutelor naționale de cercetare-dezvoltare (ct. 1018)	84	83		
5. Alte elemente de capitaluri proprii (1031)	85	84		
<b>TOTAL (rd. 80 la 84)</b>	86	85	3.251.190	9.438.855
<b>II. PRIME DE CAPITAL</b> (ct. 104)	87	86		
<b>III. REZERVE DIN REEVALUARE</b> (ct. 105)	88	87	2.129.652	2.129.652
<b>IV. REZERVE</b>				
1. Rezerve legale (ct. 1061)	89	88	650.238	1.160.000
2. Rezerve statutare sau contractuale (ct. 1063)	90	89	379.511	379.511
3. Alte rezerve (ct. 1068)	91	90	10.230.833	18.527.338
<b>TOTAL (rd. 88 la 90)</b>	92	91	11.260.582	20.066.849
Acțiuni proprii (ct. 109)	93	92		2.500.000
Câștiguri legate de instrumentele de capitaluri proprii (ct. 141)	94	93		
Pierderi legate de instrumentele de capitaluri proprii (ct. 149)	95	94		
<b>V. PROFITUL SAU PIERDEREA REPORTAT(A)</b> <b>SOLD C</b> (ct. 117)	96	95	10.246.500	10.246.500
<b>SOLD D</b> (ct. 117)	97	96		
<b>VI. PROFITUL SAU PIERDEREA EXERCITIULUI FINANCIAR</b>				
<b>SOLD C</b> (ct. 121)	98	97	8.423.513	9.097.085
<b>SOLD D</b> (ct. 121)	99	98	0	
Repartizarea profitului (ct. 129)	100	99	127.008	509.762
<b>CAPITALURI PROPRII - TOTAL (rd. 85+86+87+91-92+93-94+95-96+97-98-99)</b>	101	100	35.184.429	47.969.179
Patrimoniul public (ct. 1016)	102	101		
Patrimoniul privat (ct. 1017) 2)	103	102		
<b>CAPITALURI - TOTAL (rd.100+101+102) (rd.25+41+42-53-64-68-79)</b>	104	103	35.184.429	47.969.179

Suma de control F10 : 1072913935 / 3526422829

\*) Conturi de repartizat după natura elementelor respective.

\*\*) Solduri debitoare ale conturilor respective.

\*\*\*) Solduri creditoare ale conturilor respective.

1) Sumele înscrise la acest rând și preluate din contul 2675 la 2679 reprezintă creanțele aferente contractelor de leasing financiar și altor contracte asimilate, precum și alte creanțe imobilizate, scadente într-o perioadă mai mică de 12 luni.

2) Se va completa de către entitățile cărora le sunt incidente prevederile Ordinului ministrului finanțelor publice și al ministrului delegat pentru buget nr. 668/2014 pentru aprobarea Precizărilor privind întocmirea și actualizarea inventarului centralizat al bunurilor imobile proprietate privată a statului și a drepturilor reale supuse inventarierii, cu modificările și completările ulterioare

**ADMINISTRATOR,**

**INTOCMIT,**

Numele si prenumele

Numele si prenumele

RAICU SEVER FLORIAN

MACEACA LUCI

Semnătura

Calitatea

11--DIRECTOR ECONOMIC

Semnătura

Nr.de inregistrare in organismul profesional:

33215A

Formular  
VALIDAT

**CONTUL DE PROFIT ȘI PIERDERE**

la data de 31.12.2018

Cod 20

- lei -

Denumirea indicatorilor	Nr. rd.	Exercițiul financiar	
		2017	2018
A	B	1	2
1. Cifra de afaceri netă (rd. 02+03-04+05+06)	01	49.938.956	99.726.675
Producția vândută (ct.701+702+703+704+705+706+708)	02	49.938.956	99.726.675
Venituri din vânzarea mărfurilor (ct. 707)	03		
Reduceri comerciale acordate (ct. 709)	04		
Venituri din dobânzi înregistrate de entitățile radiate din Registrul general și care mai au în derulare contracte de leasing (ct.766*)	05		
Venituri din subvenții de exploatare aferente cifrei de afaceri nete (ct.7411)	06		
2. Venituri aferente costului producției în curs de execuție (ct.711+712)			
Sold C	07	108.061	70.957
Sold D	08		0
3. Venituri din producția de imobilizări necorporale și corporale (ct.721+ 722)	09	1.010.400	160.000
4. Venituri din reevaluarea imobilizărilor corporale (ct. 755)	10		
5. Venituri din producția de investiții imobiliare (ct. 725)	11		
6. Venituri din subvenții de exploatare (ct. 7412 + 7413 + 7414 + 7415 + 7416 + 7417 + 7419)	12		
7. Alte venituri din exploatare (ct.751+758+7815)	13	28.313.812	1.790.265
-din care, venituri din fondul comercial negativ (ct.7815)	14		
-din care, venituri din subvenții pentru investiții (ct.7584)	15		
<b>VENITURI DIN EXPLOATARE - TOTAL (rd. 01+ 07 - 08 + 09 + 10 + 11 + 12 + 13)</b>	<b>16</b>	<b>79.371.229</b>	<b>101.747.897</b>
8. a) Cheltuieli cu materiile prime și materialele consumabile (ct.601+602)	17	5.735.053	15.001.720
Alte cheltuieli materiale (ct.603+604+606+608)	18	2.006.129	3.630.259
b) Alte cheltuieli externe (cu energie și apă)(ct.605)	19	158.531	222.092
c) Cheltuieli privind mărfurile (ct.607)	20		
Reduceri comerciale primite (ct. 609)	21	3.198	36.424
9. Cheltuieli cu personalul (rd. 23+24)	22	10.313.254	22.611.641
a) Salarii și indemnizații (ct.641+642+643+644)	23	8.439.701	21.825.297
b) Cheltuieli cu asigurările și protecția socială (ct.645+646)	24	1.873.553	786.344
10.a) Ajustări de valoare privind imobilizările corporale și necorporale (rd. 26 - 27)	25	3.203.393	11.275.559
a.1) Cheltuieli (ct.6811+6813+6817)	26	3.203.393	11.275.559
a.2) Venituri (ct.7813)	27		
b) Ajustări de valoare privind activele circulante (rd. 29 - 30)	28	202.322	0

b.1) Cheltuieli (ct.654+6814)	29	211.694	211.694
b.2) Venituri (ct.754+7814)	30	9.372	211.694
<b>11. Alte cheltuieli de exploatare (rd. 32 la 38)</b>	<b>31</b>	<b>48.534.573</b>	<b>38.164.879</b>
11.1. Cheltuieli privind prestațiile externe (ct.611+612+613+614+615+621+622+623+624+625+626+627+628)	32	24.566.474	36.651.541
11.2. Cheltuieli cu alte impozite, taxe și vărsăminte asimilate; cheltuieli reprezentând transferuri și contribuții datorate în baza unor acte normative speciale(ct. 635 + 6586*)	33	259.679	373.316
11.3. Cheltuieli cu protecția mediului înconjurător (ct. 652)	34		
11.4. Cheltuieli din reevaluarea imobilizărilor corporale (ct. 655)	35		
11.5. Cheltuieli privind calamitățile și alte evenimente similare (ct. 6587)	36		
11.6. Alte cheltuieli (ct.651+ 6581+ 6582 + 6583 + 6584 + 6588)	37	23.708.420	1.140.022
Cheltuieli cu dobânzile de refinanțare înregistrate de entitățile radiate din Registrul general și care mai au în derulare contracte de leasing (ct.666*)	38	0	0
Ajustări privind provizioanele (rd. 40 - 41)	39		
- Cheltuieli (ct.6812)	40		
- Venituri (ct.7812)	41		
<b>CHELTUIELI DE EXPLOATARE - TOTAL (rd. 17 la 20 - 21 +22 + 25 + 28 + 31 + 39)</b>	<b>42</b>	<b>70.150.057</b>	<b>90.869.726</b>
<b>PROFITUL SAU PIERDEREA DIN EXPLOATARE:</b>			
- Profit (rd. 16 - 42)	43	9.221.172	10.878.171
- Pierdere (rd. 42 - 16)	44	0	0
<b>12. Venituri din interese de participare (ct.7611+7612+7613)</b>	<b>45</b>		
- din care, veniturile obținute de la entitățile afiliate	46		
<b>13. Venituri din dobânzi (ct. 766*)</b>	<b>47</b>	<b>2.070</b>	<b>0</b>
- din care, veniturile obținute de la entitățile afiliate	48		
<b>14. Venituri din subvenții de exploatare pentru dobânda datorată (ct. 7418)</b>	<b>49</b>		
<b>15. Alte venituri financiare (ct.762+764+765+767+768+7615)</b>	<b>50</b>	<b>399.459</b>	<b>721.752</b>
- din care, venituri din alte imobilizări financiare ( ct. 7615)	51		
<b>VENITURI FINANCIARE - TOTAL (rd. 45+47+49+50)</b>	<b>52</b>	<b>401.529</b>	<b>721.752</b>
<b>16. Ajustări de valoare privind imobilizările financiare și investițiile financiare deținute ca active circulante (rd. 54 - 55)</b>	<b>53</b>		
- Cheltuieli (ct.686)	54		
- Venituri (ct.786)	55		
<b>17. Cheltuieli privind dobânzile (ct.666*)</b>	<b>56</b>	<b>122.639</b>	<b>385.239</b>
- din care, cheltuielile în relația cu entitățile afiliate	57		
<b>Alte cheltuieli financiare (ct.663+664+665+667+668)</b>	<b>58</b>	<b>1.028.078</b>	<b>1.030.571</b>
<b>CHELTUIELI FINANCIARE - TOTAL (rd. 53+56+58)</b>	<b>59</b>	<b>1.150.717</b>	<b>1.415.810</b>
<b>PROFITUL SAU PIERDEREA FINANCIAR(Ă):</b>			
- Profit (rd. 52 - 59)	60	0	0
- Pierdere (rd. 59 - 52)	61	749.188	694.058

<b>VENITURI TOTALE (rd. 16 + 52)</b>	62	79.772.758	102.469.649
<b>CHELTUIELI TOTALE (rd. 42 + 59)</b>	63	71.300.774	92.285.536
<b>18. PROFITUL SAU PIERDEREA BRUT(Ă):</b>			
- Profit (rd. 62 - 63)	64	8.471.984	10.184.113
- Pierdere (rd. 63 - 62)	65	0	0
19. Impozitul pe profit (ct.691)	66	48.471	1.087.028
20. Impozitul specific unor activități (ct. 695)	67		
21. Alte impozite neprezentate la elementele de mai sus (ct.698)	68		
<b>22. PROFITUL SAU PIERDEREA NET(Ă) A EXERCIȚIULUI FINANCIAR:</b>			
- Profit (rd. 64 - 65 - 66 - 67 - 68)	69	8.423.513	9.097.085
- Pierdere (rd. 65 + 66 + 67 + 68 - 64)	70	0	0

Suma de control F20 : 1380833562 / 3526422829

\*) Conturi de repartizat după natura elementelor respective.

La rândul 23 - se cuprind și drepturile colaboratorilor, stabilite potrivit legislației muncii, care se preiau din rulajul debitor al contului 621 „Cheltuieli cu colaboratorii”, analitic „Colaboratori persoane fizice”.

**ADMINISTRATOR,**

Numele și prenumele

RAICU SEVER FLORIAN

Semnătura \_\_\_\_\_

**INTOCMIT,**

Numele și prenumele

MACEACA LUCI

Calitatea

11--DIRECTOR ECONOMIC

Semnătura \_\_\_\_\_

Formular  
VALIDAT

Nr.de inregistrare in organismul profesional:

33215A

## DATE INFORMATIVE

F30 - pag. 1

Cod 30

la data de 31.12.2018

- lei -

I. Date privind rezultatul înregistrat	Nr.rd. OMFP nr.10/ 03.01.19	Nr. rd.	Nr.unitati	Sume	
A		B	1	2	
Unitați care au înregistrat profit	01	01	1	9.097.085	
Unitați care au înregistrat pierdere	02	02			
Unitați care nu au înregistrat nici profit nici pierdere	03	03			
II Date privind platile restante		Nr. rd.	Total, din care:	Pentru activitatea curenta	Pentru activitatea de investitii
A		B	1=2+3	2	3
Plati restante – total (rd.05 + 09 + 15 la 17 + 18)	04	04			
Furnizori restanți – total (rd. 06 la 08)	05	05			
- peste 30 de zile	06	06			
- peste 90 de zile	07	07			
- peste 1 an	08	08			
Obligatii restante fata de bugetul asigurarilor sociale – total(rd.10 la 14)	09	09			
- contributi pentru asigurari sociale de stat datorate de angajatori, salariați și alte persoane asimilate	10	10			
- contributi pentru fondul asigurarilor sociale de sanatate	11	11			
- contribuția pentru pensia suplimentară	12	12			
- contributi pentru bugetul asigurarilor pentru somaj	13	13			
- alte datorii sociale	14	14			
Obligatii restante fata de bugetele fondurilor speciale și alte fonduri	15	15			
Obligatii restante fata de alti creditori	16	16			
Impozite, contributi și taxe neplătite la termenul stabilit la bugetul de stat, din care:	17	17			
- contribuția asiguratorie pentru munca.	18	17a (301)			
Impozite și taxe neplătite la termenul stabilit la bugetele locale	19	18			
III. Numar mediu de salariați		Nr. rd.	31.12.2017	31.12.2018	
A		B	1	2	
Numar mediu de salariați	20	19	165	321	
Numarul efectiv de salariați existenți la sfarsitul perioadei, respectiv la data de 31 decembrie	21	20	312	326	
IV. Redevențe plătite în cursul perioadei de raportare, subvenții încasate și creanțe restante		Nr. rd.	Sume (lei)		
A		B	1		
Redevențe plătite în cursul perioadei de raportare pentru bunurile din domeniul public, primite în concesiune, din care:		21	22		
- redevențe pentru bunurile din domeniul public plătite la bugetul de stat		22	23		
Redevență minieră plătită la bugetul de stat		23	24		

<b>Redevență</b> petrolieră plătită la bugetul de stat	25	24	2.036	
Chirii plătite în cursul perioadei de raportare pentru terenuri 1)	26	25		
Venituri brute din <b>servicii</b> plătite către <b>persoane nerezidente</b> , din care:	27	26		
- impozitul datorat la bugetul de stat	28	27		
Venituri brute din <b>servicii</b> plătite către <b>persoane nerezidente</b> din statele membre ale Uniunii Europene, din care:	29	28		
- impozitul datorat la bugetul de stat	30	29		
<b>Subvenții</b> încasate în cursul perioadei de raportare, din care:	31	30		
- subvenții încasate în cursul perioadei de raportare aferente activelor	32	31		
- subvenții aferente veniturilor, din care:	33	32		
- subvenții pentru stimularea ocupării forței de muncă *)	34	33		
<b>Creanțe restante</b> , care nu au fost încasate la termenele prevăzute în contractele comerciale și/sau în actele normative în vigoare, din care:	35	34		
- creanțe restante de la entități din sectorul majoritar sau integral de stat	36	35		
- creanțe restante de la entități din sectorul privat	37	36		
<b>V. Tichete acordate salariaților</b>		<b>Nr. rd.</b>	<b>Sume (lei)</b>	
<b>A</b>		<b>B</b>	<b>1</b>	
Contravaloarea tichetelor acordate salariaților	38	37	586.740	
Contravaloarea tichetelor acordate altor categorii de beneficiari, alții decât salariații	39	37a (302)		
<b>VI. Cheltuieli efectuate pentru activitatea de cercetare - dezvoltare **)</b>		<b>Nr. rd.</b>	<b>31.12.2017</b>	<b>31.12.2018</b>
<b>A</b>		<b>B</b>	<b>1</b>	<b>2</b>
Cheltuieli de cercetare - dezvoltare :	40	38		
- după surse de finanțare (rd. 40+41)	41	39	0	0
- din fonduri publice	42	40		
- din fonduri private	43	41		
- după natura cheltuielilor (rd. 43+44)	44	42	0	0
- cheltuieli curente	45	43		
- cheltuieli de capital	46	44		
<b>VII. Cheltuieli de inovare ***)</b>		<b>Nr. rd.</b>	<b>31.12.2017</b>	<b>31.12.2018</b>
<b>A</b>		<b>B</b>	<b>1</b>	<b>2</b>
Cheltuieli de inovare	47	45		
<b>VIII. Alte informații</b>		<b>Nr. rd.</b>	<b>31.12.2017</b>	<b>31.12.2018</b>
<b>A</b>		<b>B</b>	<b>1</b>	<b>2</b>
Avansuri acordate pentru imobilizări necorporale (ct. 4094), din care:	48	46		
- avansuri acordate entităților neafiliate nerezidente pentru imobilizări necorporale (din ct. 4094)	49	46a (303)		
- avansuri acordate entităților afiliate nerezidente pentru imobilizări necorporale (din ct. 4094)	50	46b (304)		
Avansuri acordate pentru imobilizări corporale (ct. 4093), din care:	51	47		
- avansuri acordate entităților neafiliate nerezidente pentru imobilizări corporale (din ct. 4093)	52	47a (305)		
- avansuri acordate entităților afiliate nerezidente pentru imobilizări corporale (din ct. 4093)	53	47b (306)		
Imobilizări financiare, în sume brute (rd. 49+54)	54	48		



Acțiuni deținute la entitățile afiliate, interese de participare, alte titluri imobilizate și obligațiuni, în sume brute (rd. 50 + 51 + 52 + 53)	55	49		
- acțiuni necotate emise de rezidenți	56	50		
- părți sociale emise de rezidenți	57	51		
- acțiuni și părți sociale emise de nerezidenți, din care:	58	52		
- dețineri de cel puțin 10%	59	52a (307)		
- obligațiuni emise de nerezidenți	60	53		
Creanțe imobilizate, în sume brute (rd. 55+56)	61	54		
- creanțe imobilizate în lei și exprimate în lei, a căror decontare se face în funcție de cursul unei valute (din ct. 267)	62	55		
- creanțe imobilizate în valută (din ct. 267)	63	56		
Creanțe comerciale, avansuri pentru cumpărări de bunuri de natura stocurilor și pentru prestări de servicii acordate furnizorilor și alte conturi asimilate, în sume brute (ct. 4091 + 4092 + 411 + 413 + 418), din care:	64	57		15.181.629
- creanțe comerciale în relația cu entitățile neafiliate nerezidente, avansuri pentru cumpărări de bunuri de natura stocurilor și pentru prestări de servicii acordate furnizorilor neafiliați nerezidenți și alte conturi asimilate, în sume brute în relație cu neafiliații nerezidenți (din ct. 4091 + din ct. 4092 + din ct. 411 + din ct. 413 + din ct. 418)	65	58		
- creanțe comerciale în relația cu entitățile afiliate nerezidente, avansuri pentru cumpărări de bunuri de natura stocurilor și pentru prestări de servicii acordate furnizorilor afiliați nerezidenți și alte conturi asimilate, în sume brute în relație cu afiliații nerezidenți (din ct. 4091 + din ct. 4092 + din ct. 411 + din ct. 413 + din ct. 418)	66	58a (308)		
Creanțe neincasate la termenul stabilit (din ct. 4091 + din ct. 4092 + din ct. 411 + din ct. 413)	67	59		
Creanțe în legătură cu personalul și conturi asimilate (ct. 425 + 4282)	68	60	6.727	65.247
Creanțe în legătură cu bugetul asigurărilor sociale și bugetul statului (din ct. 431+436+437+4382+ 441 + 4424 + 4428 + 444 + 445 + 446 + 447 + 4482), (rd.62 la 66)	69	61	5.224.433	71.032
- creanțe în legătura cu bugetul asigurărilor sociale (ct.431+437+4382)	70	62		71.032
- creanțe fiscale în legătura cu bugetul statului (ct.436+441+4424+4428+444+446)	71	63	5.224.433	
- subvenții de încasat(ct.445)	72	64		
- fonduri speciale - taxe și varsăminte asimilate (ct.447)	73	65		
- alte creanțe în legătura cu bugetul statului(ct.4482)	74	66		
Creanțele entității în relațiile cu entitățile afiliate (ct. 451), din care:	75	67		
- creanțe cu entități afiliate nerezidente (din ct. 451), din care:	76	68		
- creanțe comerciale cu entități afiliate nerezidente (din ct. 451)	77	69		
Creanțe în legătură cu bugetul asigurărilor sociale și bugetul statului neincasate la termenul stabilit (din ct. 431+ din ct. 436 + din ct. 437 + din ct. 4382 + din ct. 441 + din ct. 4424 + din ct. 4428 + din ct. 444 + din ct. 445 + din ct. 446 + din ct. 447 + din ct. 4482)	78	70		

Alte creanțe (ct. 453 + 456 + 4582 + 461 + 4662 + 471 + 473), (rd.72 la 74)	79	71		548.387
- decontări privind interesele de participare ,decontări cu actionarii/ asociatii privind capitalul ,decontări din operatiuni în participatie (ct.453+456+4582)	80	72		
- alte creante în legatura cu persoanele fizice și persoanele juridice, altele decât creantele în legatura cu institutiile publice (institutiile statului) (din ct. 461 + din ct. 471 + din ct.473+4662)	81	73		548.387
- sumele preluate din contul 542 'Avansuri de trezorerie' reprezentând avansurile de trezorerie, acordate potrivit legii și nedecontate până la data de raportare (din ct. 461)	82	74		
Dobânzi de încasat (ct. 5187) , din care:	83	75		
- de la nerezidenți	84	76		
Valoarea împrumuturilor acordate operatorilor economici ****)	85	77		
Investiții pe termen scurt, în sume brute (ct. 501 + 505 + 506 + 507 + din ct.508), (rd.79 la 82)	86	78		
- acțiuni necotate emise de rezidenți	87	79		
- părți sociale emise de rezidenți	88	80		
- acțiuni emise de nerezidenți	89	81		
- obligațiuni emise de nerezidenți	90	82		
Alte valori de încasat (ct. 5113 + 5114)	91	83		
Casa în lei și în valută (rd.85+86)	92	84	5.648	3.710
- în lei (ct. 5311)	93	85	5.648	3.710
- în valută (ct. 5314)	94	86		
Conturi curente la bănci în lei și în valută (rd.88+90)	95	87	82.573	300.275
- în lei (ct. 5121), din care:	96	88	73.686	103.979
- conturi curente în lei deschise la bănci nerezidente	97	89		
- în valută (ct. 5124), din care:	98	90	8.887	196.296
- conturi curente în valută deschise la bănci nerezidente	99	91		
Alte conturi curente la bănci și acreditive, (rd.93+94)	100	92		
- sume în curs de decontare, acreditive și alte valori de încasat, în lei (ct. 5112 + din ct. 5125 + 5411)	101	93		
- sume în curs de decontare și acreditive în valută (din ct. 5125 + 5414)	102	94		
Datorii (rd. 96 + 99 + 102 + 103 + 106 + 108 + 110 + 111 + 116 + 119 + 122 + 128)	103	95	29.950.512	21.112.124
Credite bancare externe pe termen lung (credite primite de la instituții financiare pentru care durata contractului de credit este mai mare sau egală cu 1 an) (din ct. 162), (rd .97+98)	104	96		
- în lei	105	97		
- în valută	106	98		
Credite bancare externe pe termen lung (ct. 1623 + 1624 + 1625) (rd.100+101)	107	99		
- în lei	108	100		
- în valută	109	101		
Credite de la trezoreria statului și dobânzile aferente (ct. 1626 + din ct. 1682)	110	102		

Alte împrumuturi și dobânzile aferente (ct. 166 + 1685 + 1686 + 1687) (rd. 104+105)	111	103		
- în lei și exprimate în lei, a caror decontare se face în funcție de cursul unei valute	112	104		
- în valută	113	105		
Alte împrumuturi și datorii asimilate (ct. 167), din care:	114	106		10.665.732
- valoarea concesiunilor primite (din ct. 167)	115	107		
Datorii comerciale, avansuri primite de la clienți și alte conturi asimilate, în sume brute (ct. 401 + 403 + 404 + 405 + 408 + 419), din care:	116	108	20.581.484	6.961.074
- datorii comerciale în relația cu entitățile neafiliate nerezidente, avansuri primite de la clienți neafiliați nerezidenți și alte conturi asimilate, în sume brute în relație cu neafiliații nerezidenți (din ct. 401 + din ct. 403 + din ct. 404 + din ct. 405 + din ct. 408 + din ct. 419)	117	109		
- datorii comerciale în relația cu entitățile afiliate nerezidente, avansuri primite de la clienți afiliați nerezidenți și alte conturi asimilate, în sume brute în relație cu afiliații nerezidenți (din ct. 401 + din ct. 403 + din ct. 404 + din ct. 405 + din ct. 408 + din ct. 419)	118	109a (309)		
Datorii în legătură cu personalul și conturi asimilate (ct. 421 + 423 + 424 + 426 + 427 + 4281)	119	110	979.755	626.855
Datorii în legătură cu bugetul asigurărilor sociale și bugetul statului (ct. 431+436 + 437 + 4381 + 441 + 4423 + 4428 + 444 + 446 + 447 + 4481) (rd.112 la 115)	120	111	1.029.871	2.631.222
- datorii în legatura cu bugetul asigurarilor sociale (ct.431+437+4381)	121	112	748.206	869.196
- datorii fiscale în legatura cu bugetul statului(ct.436 +441+4423+4428+444+446)	122	113	260.377	1.739.973
- fonduri speciale - taxe și varsăminte asimilate (ct.447)	123	114	21.288	22.053
- alte datorii în legatura cu bugetul statului (ct.4481)	124	115		
Datoriile entității în relațiile cu entitățile afiliate (ct. 451), din care:	125	116		
- datorii cu entități afiliate nerezidente 2) (din ct. 451), din care:	126	117		
- cu scadența inițială mai mare de un an	127	118		
- datorii comerciale cu entitățile afiliate nerezidente indiferent de scadență (din ct. 451)	128	118a (310)		
Sume datorate acționarilor / asociaților (ct.455), din care:	129	119	5.500.000	
- sume datorate acționarilor / asociaților pers.fizice	130	120	5.500.000	
- sume datorate acționarilor / asociaților pers.juridice	131	121		
Alte datorii (ct. 269 + 453 + 456 + 457 + 4581 + 4661 + 462 + 472 + 473 + 478 + 509) (rd.123 la 127)	132	122	1.859.402	227.241
-decontari privind interesele de participare , decontari cu actionarii /asociatii privind capitalul, decontari din operatii în participatie (ct.453+456+457+4581)	133	123	213.387	213.387
-alte datorii în legatura cu persoanele fizice și persoanele juridice, altele decât datoriile în legatura cu institutiile publice (institutiile statului ) 3) (din ct.462+4661+din ct.472+din ct.473)	134	124	1.646.015	13.854
- subvenții nereluate la venituri (din ct. 472)	135	125		
- varsăminte de efectuat pentru imobilizări financiare și investiții pe termen scurt (ct.269+509)	136	126		

- venituri în avans aferente activelor primite prin transfer de la clienți (ct. 478)	137	127				
Dobânzi de plătit (ct. 5186), din care:	138	128				
- către nerezidenți	139	128a (311)				
Valoarea împrumuturilor primite de la operatorii economici ****)	140	129				
Capital subscris vărsat (ct. 1012), din care:	141	130	3.251.190	9.438.855		
- acțiuni cotate 4)	142	131	3.251.190	9.438.855		
- acțiuni necotate 5)	143	132				
- părți sociale	144	133				
- capital subscris vărsat de nerezidenți (din ct. 1012)	145	134	3.251.190	9.438.855		
Brevete și licențe (din ct.205)	146	135	1.560.108	1.560.108		
<b>IX. Informații privind cheltuielile cu colaboratorii</b>		<b>Nr. rd.</b>	<b>31.12.2017</b>	<b>31.12.2018</b>		
<b>A</b>		<b>B</b>	<b>1</b>	<b>2</b>		
Cheltuieli cu colaboratorii (ct. 621)	147	136	153.070	543.252		
<b>X. Informații privind bunurile din domeniul public al statului</b>		<b>Nr. rd.</b>	<b>31.12.2017</b>	<b>31.12.2018</b>		
<b>A</b>		<b>B</b>	<b>1</b>	<b>2</b>		
Valoarea bunurilor din domeniul public al statului aflate în administrare	148	137				
Valoarea bunurilor din domeniul public al statului aflate în concesiune	149	138				
Valoarea bunurilor din domeniul public al statului închiriate	150	139				
<b>XI. Informații privind bunurile din proprietatea privată a statului supuse inventarierii cf. OMF nr. 668/2014</b>		<b>Nr. rd.</b>	<b>31.12.2017</b>	<b>31.12.2018</b>		
<b>A</b>		<b>B</b>	<b>1</b>	<b>2</b>		
Valoarea contabilă netă a bunurilor 6)	151	140				
<b>XII. Capital social vărsat</b>		<b>Nr. rd.</b>	<b>31.12.2017</b>		<b>31.12.2018</b>	
<b>A</b>		<b>B</b>	<b>Suma (lei)</b>	<b>% 7)</b>	<b>Suma (lei)</b>	<b>% 7)</b>
			<b>Col.1</b>	<b>Col.2</b>	<b>Col.3</b>	<b>Col.4</b>
<b>Capital social vărsat (ct. 1012) 7), (rd. 142 + 145 + 149 + 150 + 151 + 152)</b>	152	141	3.251.190	X	9.438.855	X
- deținut de instituții publice, (rd. 143+144)	153	142				
- deținut de instituții publice de subord. centrală	154	143				
- deținut de instituții publice de subord. locală	155	144				
- deținut de societățile cu capital de stat, din care:	156	145				
- cu capital integral de stat	157	146				
- cu capital majoritar de stat	158	147				
- cu capital minoritar de stat	159	148				
- deținut de regiile autonome	160	149				
- deținut de societăți cu capital privat	161	150	5.237	0,16	649.600	6,88
- deținut de persoane fizice	162	151	3.245.953	99,84	8.789.255	93,12
- deținut de alte entități	163	152				

A	Nr. rd.	Sume		
		2017	2018	
<b>XIII. Dividende/vărsăminte convenite bugetului de stat sau local, de repartizat din profitul exercițiului financiar de către companiile naționale, societățile naționale, societățile și regiile autonome, din care:</b>				
	B			
- către instituții publice centrale;	164	153		
- către instituții publice locale;	165	154		
- către alți acționari la care statul/unitățile administrativ teritoriale/instituțiile publice dețin direct/indirect acțiuni sau participații indiferent de ponderea acestora.	166	155		
	167	156		
A	Nr. rd.	Sume		
	B	2017	2018	
<b>XIV. Dividende/vărsăminte convenite bugetului de stat sau local, virate în perioada de raportare din profitul companiilor naționale, societăților naționale, societăților și al regiilor autonome, din care:</b>				
	B			
- dividende/vărsăminte din profitul exercițiului financiar al anului precedent, din care virate:	168	157		
- către instituții publice centrale	169	158		
- către instituții publice locale	170	159		
- către alți acționari la care statul/ unitățile administrativ teritoriale /instituțiile publice dețin direct/indirect acțiuni sau participații indiferent de ponderea acestora.	171	160		
- dividende/vărsăminte din profitul exercițiilor financiare anterioare anului precedent, din care virate:	172	161		
- către instituții publice centrale	173	162		
- către instituții publice locale	174	163		
- către alți acționari la care statul/ unitățile administrativ teritoriale /instituțiile publice dețin direct/indirect acțiuni sau participații indiferent de ponderea acestora	175	164		
	176	165		
<b>XV. Repartizări interimare de dividende potrivit Legii nr. 163/2018</b>		Nr. rd.	Sume (lei)	
		B	2017	2018
- dividendele interimare repartizate 8)	177	165a (312)		
<b>XVI. Creanțe preluate prin cesionare de la persoane juridice *****)</b>		Nr. rd.	Sume (lei)	
		B	2017	2018
Creanțe preluate prin cesionare de la persoane juridice (la valoarea nominală), din care:	178	166		
- creanțe preluate prin cesionare de la persoane juridice afiliate	179	167		
Creanțe preluate prin cesionare de la persoane juridice (la cost de achiziție), din care:	180	168		
- creanțe preluate prin cesionare de la persoane juridice afiliate	181	169		
<b>XVII. Venituri obținute din activități agricole *****)</b>		Nr. rd.	Sume (lei)	
		B	2017	2018
Venituri obținute din activități agricole	182	170		

**ADMINISTRATOR,****INTOCMIT,**

Numele și prenumele

Numele și prenumele

RAICU SEVER FLORIAN

MACEACA LUCI

Semnatura \_\_\_\_\_

Calitatea

11-DIRECTOR ECONOMIC

Semnatura \_\_\_\_\_

Nr.de Inregistrare in organismul profesional:

33215A

**Formular  
VALIDAT**

\*) Subvenții pentru stimularea ocupării forței de muncă (transferuri de la bugetul statului către angajator) – reprezintă sumele acordate angajatorilor pentru plata absolvenților instituțiilor de învățământ, stimularea șomerilor care se încadrează în muncă înainte de expirarea perioadei de șomaj, stimularea angajatorilor care încadrează în muncă pe perioadă nedeterminată șomeri în vârstă de peste 45 ani, șomeri întreținători unici de familie sau șomeri care în termen de 3 ani de la data angajării îndeplinesc condițiile pentru a solicita pensia anticipată parțială sau de acordare a pensiei pentru limita de vârstă, ori pentru alte situații prevăzute prin legislația în vigoare privind sistemul asigurărilor pentru șomaj și stimularea ocupării forței de muncă.

\*\*) Se va completa cu cheltuielile efectuate pentru activitatea de cercetare-dezvoltare, respectiv cercetarea fundamentală, cercetarea aplicativă, dezvoltarea tehnologică și inovarea, stabilite potrivit prevederilor Ordonanței Guvernului nr. 57/2002 privind cercetarea științifică și dezvoltarea tehnologică, aprobată cu modificări și completări prin Legea nr. 324/2003, cu modificările și completările ulterioare. Cheltuielile se vor completa conform Regulamentului de punere în aplicare (UE) nr. 995/2012 al Comisiei din 26 octombrie 2012 de stabilire a normelor de punere în aplicare a Deciziei nr. 1.608/2003/CE a Parlamentului European și a Consiliului privind

producția și dezvoltarea statisticilor comunitare în domeniul științei și al tehnologiei, publicat în Jurnalul Oficial al Uniunii Europene, seria L, nr. 299/27.10.2012.

\*\*\*) Se va completa cu cheltuielile efectuate pentru activitatea de inovare conform Regulamentului de punere în aplicare (UE) nr. 995/2012 al Comisiei din 26 octombrie 2012 de stabilire a normelor de punere în aplicare a Deciziei nr. 1.608/2003/CE a Parlamentului European și a Consiliului privind producția și dezvoltarea statisticilor comunitare în domeniul științei și al tehnologiei, publicat în Jurnalul Oficial al Uniunii Europene, seria L, nr. 299/27.10.2012.

\*\*\*\*) În categoria operatorilor economici nu se cuprind entitățile reglementate și supravegheate de Banca Națională a României, respectiv Autoritatea de Supraveghere Financiară, societățile reclasificate în sectorul administrației publice și instituțiile fără scop lucrativ în serviciul gospodăriilor populației.

\*\*\*\*\*) Pentru creanțele preluate prin cesionare de la persoane juridice se vor completa atât valoarea nominală a acestora, cât și costul lor de achiziție.

Pentru statutul de 'persoane juridice afiliate' se vor avea în vedere prevederile art. 7 pct. 26 lit. c) și d) din Legea nr.227/2015 privind Codul fiscal, cu modificările și completările ulterioare.

\*\*\*\*\*) Conform art. 11 din Regulamentul Delegat (UE) nr. 639/2014 al Comisiei din 11 martie 2014 de completare a Regulamentului (UE) nr. 1307/2013 al Parlamentului European și al Consiliului de stabilire a unor norme privind plățile directe acordate fermierilor prin scheme de sprijin în cadrul politicii agricole comune și de modificare a anexei X la regulamentul menționat, '(1) ... veniturile obținute din activitățile agricole sunt veniturile care au fost obținute de un fermier din activitatea sa agricolă în sensul articolului 4 alineatul (1) litera (c) din regulamentul menționat (R (UE) 1307/2013), în cadrul exploatației sale, inclusiv sprijinul din partea Uniunii din Fondul european de garantare agricolă (FEGA) și din Fondul european agricol pentru dezvoltare rurală (FEADR), precum și orice ajutor național acordat pentru activități agricole, cu excepția plăților directe naționale complementare în temeiul articolelor 18 și 19 din Regulamentul (UE) nr. 1307/2013.

Veniturile obținute din prelucrarea produselor agricole în sensul articolului 4 alineatul (1) litera (d) din Regulamentul (UE) nr. 1307/2013 ale exploatației sunt considerate venituri din activități agricole cu condiția ca produsele prelucrate să rămână proprietatea fermierului și ca o astfel de prelucrare să aibă ca rezultat un alt produs agricol în sensul articolului 4 alineatul (1) litera (d) din Regulamentul (UE) nr. 1307/2013.

Orice alte venituri sunt considerate venituri din activități neagricole.

(2) În sensul alineatului (1), 'venituri' înseamnă veniturile brute, înaintea deducerii costurilor și impozitelor aferente....'.

1) Se vor include chirile plătite pentru terenuri ocupate (culturi agricole, pășuni, fânețe etc.) și aferente spațiilor comerciale (terase etc.) aparținând proprietarilor privați sau unor unități ale administrației publice, inclusiv chirile pentru folosirea luciului de apă în scop recreativ sau în alte scopuri (pescuit etc.).

2) Valoarea înscrisă la rândul 'datoriilor cu entități afiliate nerezidente (din ct.451), din care' NU se calculează prin însumarea valorilor de la rândurile „cu scadența inițială mai mare de un an” și 'datoriilor comerciale cu entitățile afiliate nerezidente indiferent de scadență (din ct.451)'.  
3) În categoria 'Alte datorii în legătură cu persoanele fizice și persoanele juridice, altele decât datoriile în legătură cu instituțiile publice (instituțiile statului)' nu se vor înscrie subvențiile aferente veniturilor existente în soldul contului 472.

4) Titluri de valoare care conferă drepturi de proprietate asupra societăților, care sunt negociabile și tranzacționate, potrivit legii.  
5) Titluri de valoare care conferă drepturi de proprietate asupra societăților, care nu sunt tranzacționate.

6) Se va completa de către operatorii economici cărora le sunt incidente prevederile Ordinului ministrului finanțelor publice și al ministrului delegat pentru buget nr. 668/2014 pentru aprobarea Precizărilor privind întocmirea și actualizarea inventarului centralizat al bunurilor imobile proprietate privată a statului și a drepturilor reale supuse inventarierii, cu modificările și completările ulterioare.

7) La secțiunea 'XII Capital social vărsat' la rd. 153 - 163 în col. 2 și col. 4 entitățile vor înscrie procentul corespunzător capitalului social deținut în totalul capitalului social vărsat înscris la rd. 152.

8) La acest rând se cuprind dividendele repartizate potrivit Legii nr. 163/2018 pentru modificarea și completarea Legii contabilității nr. 82/1991, modificarea și completarea Legii societăților nr. 31/1990, precum și modificarea Legii nr. 1/2005 privind organizarea și funcționarea cooperăției. Nu se raportează dividendele prezentate la rd. 164.

**SITUATIA ACTIVELOR IMOBILIZATE**  
la data de 31.12.2018

Cod 40

- lei -

Elemente de imobilizari	Nr. rd.	Valori brute				
		Sold initial	Cresteri	Reduceri		Sold final (col.5=1+2-3)
				Total	Din care: dezmembrari si casari	
A	B	1	2	3	4	5
<b>I.Imobilizari necorporale</b>						
Cheltuieli de constituire si cheltuieli de dezvoltare	01	283.609			X	283.609
Alte imobilizari	02	1.630.733	17		X	1.630.750
Avansuri acordate pentru imobilizari necorporale	03				X	
Active necorporale de explorare si evaluare a resurselor minerale	04				X	
<b>TOTAL (rd. 01 la 04)</b>	<b>05</b>	<b>1.914.342</b>	<b>17</b>		<b>X</b>	<b>1.914.359</b>
<b>II.Imobilizari corporale</b>						
Terenuri	06	412.067			X	412.067
Constructii	07	3.155.188	262.594	10.258		3.407.524
Instalatii tehnice si masini	08	63.236.406	18.967.144	3.680.715		78.522.835
Alte instalatii , utilaje si mobilier	09	591.589	-310.600	23.956		257.033
Investitii imobiliare	10					
Active corporale de explorare si evaluare a resurselor minerale	11					
Active biologice productive	12					
Imobilizari corporale in curs de executie	13	17.360.874	1.924.040	18.626.387		658.527
Investitii imobiliare in curs de executie	14					
Avansuri acordate pentru imobilizari corporale	15					
<b>TOTAL (rd. 06 la 15)</b>	<b>16</b>	<b>84.756.124</b>	<b>20.843.178</b>	<b>22.341.316</b>		<b>83.257.986</b>
<b>III.Imobilizari financiare</b>	<b>17</b>	<b>2.562.835</b>			<b>X</b>	<b>2.562.835</b>
<b>ACTIVE IMOBILIZATE - TOTAL (rd.05+16+17)</b>	<b>18</b>	<b>89.233.301</b>	<b>20.843.195</b>	<b>22.341.316</b>		<b>87.735.180</b>

## SITUATIA AMORTIZARII ACTIVELOR IMOBILIZATE

- lei -

Elemente de immobilizari	Nr. rd.	Sold initial	Amortizare in cursul anului	Amortizare aferenta immobilizarilor scoase din evidenta	Amortizare la sfarsitul anului (col.9=6+7-8)
A	B	6	7	8	9
<b>I.Imobilizari necorporale</b>					
Cheltuieli de constituire si cheltuieli de dezvoltare	19	283.609			283.609
Alte immobilizari	20	1.283.725			1.283.725
Active necorporale de explorare si evaluare a resurselor minerale	21				
<b>TOTAL (rd.19+20+21)</b>	<b>22</b>	<b>1.567.334</b>			<b>1.567.334</b>
<b>II.Imobilizari corporale</b>					
Terenuri	23				
Constructii	24	489.710	221.687	9.968	701.429
Instalatii tehnice si masini	25	19.652.341	11.040.101	2.552.423	28.140.019
Alte instalatii ,utilaje si mobilier	26	229.981	13.771	23.747	220.005
Investitii imobiliare	27				
Active corporale de explorare si evaluare a resurselor minerale	28				
Active biologice productive	29				
<b>TOTAL (rd.23 la 29)</b>	<b>30</b>	<b>20.372.032</b>	<b>11.275.559</b>	<b>2.586.138</b>	<b>29.061.453</b>
<b>AMORTIZARI - TOTAL (rd.22 +30)</b>	<b>31</b>	<b>21.939.366</b>	<b>11.275.559</b>	<b>2.586.138</b>	<b>30.628.787</b>



## SITUATIA AJUSTARILOR PENTRU DEPRECIERE

- lei -

Elemente de imobilizari	Nr. rd.	Sold initial	Ajustari constituite in cursul anului	Ajustari reluate la venituri	Sold final (col. 13=10+11-12)
A	B	10	11	12	13
<b>I.Imobilizari necorporale</b>					
Cheltuieli de constituire si cheltuieli de dezvoltare	32				
Alte imobilizari	33				
Active necorporale de explorare si evaluare a resurselor minerale	34				
<b>TOTAL (rd.32 la 34)</b>	<b>35</b>				
<b>II.Imobilizari corporale</b>					
Terenuri	36				
Constructii	37				
Instalatii tehnice si masini	38				
Alte instalatii, utilaje si mobilier	39				
Investitii imobiliare	40				
Active corporale de explorare si evaluare a resurselor minerale	41				
Active biologice productive	42				
Imobilizari corporale in curs de executie	43				
Investitii imobiliare in curs de executie	44				
<b>TOTAL (rd. 36 la 44)</b>	<b>45</b>				
<b>III.Imobilizari financiare</b>					
AJUSTARI PENTRU DEPRECIERE - TOTAL (rd.35+45+46)	47				

Suma de control F40 : 854622856 / 3526422829

**ADMINISTRATOR,****INTOCMIT,**

Numele si prenumele

RAICU SEVER FLORIAN

Semnătura \_\_\_\_\_

Numele si prenumele

MACEACA LUCI

Calitatea

11--DIRECTOR ECONOMIC

Semnătura \_\_\_\_\_

Nr.de inregistrare in organismul profesional:

33215A

Formular  
VALIDAT

## DECLARATIE

in conformitate cu prevederile art.30 din Legea contabilitatii nr.82/1991

S-au intocmit situatiile financiare anuale la 31/12/2018 pentru :

---

Entitate: **SC FORAJ SONDE SA**

Judetul: 34--TELEORMAN

Adresa: localitatea VIDELE, str. PETROLULUI, nr. 16, tel. 0247453833

Numar din registrul comertului: J34/202/1991

Forma de proprietate: 35--Societati comerciale cu raspundere limitata

Activitatea preponderanta (cod si denumire clasa CAEN): 0910—Activitati de serv.anexe extractiei petrol brut si gaze naturale

Cod unic de inregistrare: 1397872

---

Subsemnatul \_\_\_\_\_ TANDAREANU FORIAN AUREL \_\_\_\_\_,

conform art.10 alin.(1) din Legea contabilitatii nr.82/1991, avand calitatea de  
**DIRECTOR GENERAL**

---


imi asum raspunderea pentru intocmirea situatiilor financiare anuale la 31/12/2018  
si confirm urmatoarele:

a) Politicile contabile utilizate la intocmirea situatiilor financiare anuale  
sunt in conformitate cu reglementarile contabile aplicabile.

b) Situatiile financiare anuale ofera o imagine fidela a pozitiei financiare,  
performantei financiare si a celorlalte informatii referitoare la activitatea  
desfasurata.

c) Persoana juridica isi desfasoara activitatea in conditii de continuitate.

Semnatura



## DECLARATIE

in conformitate cu prevederile art.30 din Legea contabilitatii nr.82/1991

S-au intocmit situatiile financiare anuale la 31/12/2018 pentru :

---

Entitate: **SC FORAJ SONDE SA**

Judetul: 34--TELEORMAN

Adresa: localitatea VIDELE, str. PETROLULUI, nr. 16, tel. 0247453833

Numar din registrul comertului: J34/202/1991

Forma de proprietate: 35--Societati comerciale cu raspundere limitata

Activitatea preponderenta (cod si denumire clasa CAEN): 0910—Activitati de serv.anexe extractiei petrol brut si gaze naturale

Cod unic de inregistrare: 1397872

---

Subsemnatul \_\_\_\_\_ MACEACA LUCI \_\_\_\_\_,

conform art.10 alin.(1) din Legea contabilitatii nr.82/1991, avand calitatea de  
**DIRECTOR ECONOMIC**

---



imi asum raspunderea pentru intocmirea situatiilor financiare anuale la 31/12/2018  
si confirm urmatoarele:

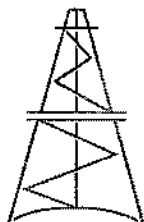
a) Politicile contabile utilizate la intocmirea situatiilor financiare anuale sunt in conformitate cu reglementarile contabile aplicabile.

b) Situatiile financiare anuale ofera o imagine fidela a pozitiei financiare, performantei financiare si a celorlalte informatii referitoare la activitatea desfasurata.

c) Persoana juridica isi desfasoara activitatea in conditii de continuitate.

Semnatura





# FSV Foraj Sonde S.A. Videle

Str. Petrolului nr. 16, Videle, Teleorman, Cp.145300

Tel.-fax: 0247 453833

Web: www.fsv.ro e-mail: fsv@fsv.ro

J34\202\1991, Nr.unic inreg.fiscala: 1397872

## SITUATIA MODIFICARILOR CAPITALURILOR PROPRII LA 31.12.2018


Denumirea elementului	Sold la inceputul exercitiului	Cresteri		Reduceri		Sold la sfarsitul exercitiului
		Total, din care :	Prin transfer	Total, din care :	Prin transfer	
Capital subscris	3.251.190	6.187.665	6.187.665			9.438.855
Patrimoniul regiei						
Prime de capital						
Rezerve din reevaluare	2.129.652	0	0			2.129.652
Rezerve legale	650.238	509.762	509.762			1.160.000
Rezerve statutare						
Rezerve din surplusul din rezerve din reevaluare	379.511	0	0			379.511
Alte rezerve	10.230.833	8.296.505	8.296.505	0	0	18.527.338
Actiuni proprii	0	2.500.000	2.500.000	0	0	2.500.000
Pierderi leg.de inst.de cap.propriu	0	0	0	0	0	0
Rezultatul reportat	0					
reprez profit	10.240.52	10.240.520				10.240.520
nerepartiz	0					
Rezult reportat prov din adopt IAS	0	0	0	0	0	0
Rezult reportat prov din corectare erori ctb	5.980	5.980				5.980
Rez rep prov din trecere Reg Dir CEE	0	0				
Profitul sau pierderea exercitiului financiar	0	0	0	8.423.513	8.423.513	0
	9.097.085	8.423.513	9.097.085	9.097.085	0	9.097.085
Repartizarea profitului	127.008	509.762	509.762	127.008	127.008	509.762
<b>Total capitaluri proprii</b>	<b>35.184.429</b>	<b>21.081.255</b>	<b>21.081.255</b>	<b>8.296.505</b>	<b>8.296.505</b>	<b>47.969.179</b>

**Director General,**

Nume si prenume : Tandareanu Florin

Semnatura :

Stampila :

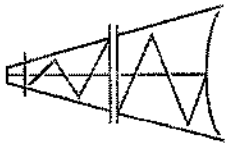


**Intocmit,**

Nume si prenume : Maceaca Luci

Calitatea : Director economic

Numar inregistrare CECCAR : 33215/2008



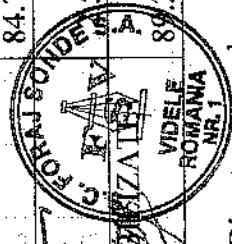
# FSV Foraj Sonde S.A. Videle

Sr. Petrolului nr. 16, Videle, Teleorman, Cp.145300  
 Tel./fax: 0247 453833  
 Web: www.fsv.ro e-mail: fsv@fsv.ro  
 3341202\1991. Nr.unic inreg fiscala: 1397872

## NOTA -1 -

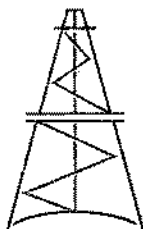
### ACTIVE IMOBILIZATE

Elemente de active	Valoarea bruta					Deprecieri (amortizare si provizioane)			Sold la 31 decembrie 8=5+6-7
	Sold la 1 ianuarie 1	Cresteri 2	Reduceri 3	Sold la 31 decembrie 4=1+2-3	Sold la 1 ianuarie 5	Deprecierea inregistrata 6	Reduceri sau reluari 7	Sold la 31 decembrie 8=5+6-7	
<b>IMOBILIZARI NECORPORALE</b>									
Cheletuiei de constituire si cheltuieli de dezvoltare	283.609	0	0	283.609	283.609	0	0	283.609	
Alte imobilizari	1.630.733	17	0	1.630.750	1.283.725	0	0	1.283.725	
Avansuri si imobilizari necorporale in curs									
<b>TOTAL</b>	<b>1.914.342</b>	<b>17</b>	<b>0</b>	<b>1.914.359</b>	<b>1.567.334</b>	<b>0</b>	<b>0</b>	<b>1.567.334</b>	
<b>IMOBILIZARI CORPORALE</b>									
Terenuri	412.067	0	0	412.067	0	0	0	0	
Constructii	3.155.188	262.594	10.258	3.407.524	489.710	221.687	9.968	701.429	
Instalatii tehnice si masini	63.236.406	18.967.144	3.680.715	78.522.835	19.652.341	11.040.101	2.552.423	28.140.019	
Alte instalatii,utilaje si mobilier	591.589	-310.600	23.956	257.033	229.981	13.771	23.747	220.005	
Avansuri si imobilizari corporale in curs	17.360.874	1.924.040	18.626.387	658.527					
<b>TOTAL</b>	<b>84.756.124</b>	<b>20.843.178</b>	<b>22.341.316</b>	<b>83.257.986</b>	<b>20.372.032</b>	<b>11.275.559</b>	<b>2.586.138</b>	<b>29.061.453</b>	
<b>IMOBILIZARI FINANSARE</b>									
Alte imobilizari	562.835	0	0	562.835	0	0	0	0	
<b>ACTIVE IMOBILIZATE</b>									
<b>TOTAL</b>	<b>89.233.301</b>	<b>20.843.175</b>	<b>22.341.316</b>	<b>87.735.180</b>	<b>21.939.366</b>	<b>11.275.559</b>	<b>2.586.138</b>	<b>30.628.787</b>	



Director general,  
ing. Tandareanu Florin

Director economic,  
ec. Maceaca Luci



# FSV Foraj Sonde S.A. Videle

Str. Petrolului nr. 16, Videle, Teleorman, Cp.145300  
Tel-fax: 0247 453833  
Web: www.fsv.ro e-mail: fsv@fsv.ro  
J34\202\1991, Nr.unic inreg.fiscala: 1397872


NOTA - 2 -

## PROVIZIOANE PENTRU RISCURI SI CHELTUTELI

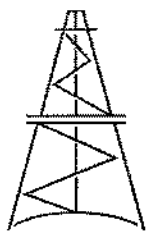
31.12.2018

DENUMIRE PROVIZION	SOLD LA 01.01.2018	TRANSFERURI		SOLD LA 31.12.2018
		IN CONT	DIN CONT	
0	1	2	3	4 = 1+2-3
Provizion pentru refacerea terenurilor afectate si redarea in circuit economic	6.722	0	0	6.722
Provizion luc.audit 2018	0	0	0	0
<b>TOTAL</b>	<b>6.722</b>	<b>0</b>	<b>0</b>	<b>6.722</b>

Director general,  
ing.Tandareanu Florin



Director economic,  
ec.Maceaca Luci



**FSV** Foraj Sonde S.A. Videle

Str. Petrolului nr. 16, Videle, Teleorman, Cp.145300  
Tel.-fax: 0247 453833  
Web: www.fsv.ro e-mail: fsv@fsv.ro  
J34\202\1991, Nr.unic inreg fiscala: 1397872

**NOTA - 3 -**


### REPARTIZAREA PROFITULUI

**31.12.2018**

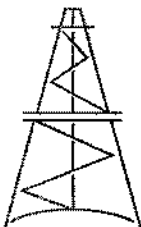
Destinatia profitului	Suma
Profit net de repartizat:	9.097.085
-rezerva legala	509.762
-alte rezerve	4.811.781
-acoperirea pierderii contabile	0
-dividende	3.775.542
Profit nerepartizat	0

Consiliul de Administratie inaintea AGA spre aprobare propunerea de repartizare a profitului.

Director general,  
ing.Tandareanu Florin



Director economic,  
ec.Maceaca Luci



# FSV Foraj Sonde S.A. Videle


Str. Petrolului nr. 16, Videle, Teleorman, Cp.145300  
Tel.-fax: 0247 453833  
Web: www.fsv.ro e-mail: fsv@fsv.ro  
334\202\1991, Nr.unic inreg.fiscala: 1397872

NOTA - 4 -

## ANALIZA REZULTATULUI DIN EXPLOATARE 31.12.2018

DENUMIREA INDICATORULUI	-lei-	
	PRECEDENT	CURENT
0	1	2
1. Cifra de afaceri neta	49.938.956	99.726.675
2. Costul bunurilor vandute si al serviciilor prestate(3+4+5)	45.190.287	87.227.004
3. Cheltuielile activitatii de baza	32.489.437	62.711.623
4. Cheltuielile activitatilor auxiliare	8.450.725	16.311.723
5. Cheltuielile indirecte de productie	4.250.125	8.203.658
6. Rezultatul brut aferent cifrei de afaceri(1-2)	4.748.669	12.499.671
7. Cheltuieli de desfacere	-	-
8. Cheltuieli generale de administratie	1.251.350	2.502.700
9. Alte cheltuieli de exploatare	23.708.420	1.140.022
10. Alte venituri din exploatare	28.313.812	1.790.265
11. Venituri din prod.de impobilizari	1.118.461	230.957
11. Rezultatul din exploatare(6-7-8-9+10+11)	9.221.172	10.878.171

Director general,  
ing.Tandareanu Florin



Director economic,  
ec.Maceaca Lucian



SC FORAJ SONDE SA VIDELE

Nota -5-

SITUATIA CREANTELOR SI DATORIILOR


lei

CREANTE	Sold la sfarsit		Termen de exigibilitate	
	exercitiului	Sub un an	Sub un an	Peste un an
Total	15 866 295	15 845 970		
din care:				
Cienti	7 043 341	7 023 015		
Cienti-incerti	0	0		
Cienti-facturi de intocmit	8 138 288	8 138 288		
Debitori - salariati	65 247	65 247		
Creante fiscale bug.de stat	71 032	71 032		
Alte creante	548 387	548 387		
Ajustare pt. deprecierea creantelor- clienti				
Ajustari pentru deprecierea creantelor-debitori	0	0		
DATORII				
	Sold la sfarsit		Termen de exigibilitate	
	exercitiului	sub 1 an	1-5 ani	peste 5 ani
Total	32 263 148	18 918 257	13 344 891	
din care:				
Credit termen scurt	2 679 159	0	2 679 159	
Credit termen lung	8 471 865	8 471 865		
Furnizori	6 961 074	6 961 074		
Salarii	555 586	555 586		
Retineri din salarii	48 712	48 712		
Alte datorii in legatura cu salariatii	22 557	22 557		

Asigurari sociale	869 196	869 196	
Alte datorii sociale	55 706	55 706	
TVA de plata	473 477	473 477	
TVA neexigibila	994 283	994 283	
Impozit profit	46 036	46 036	
Impozit salarii	169 407	169 407	
Alte impozite	1 063	1 063	
Fonduri speciale	22 053	22 053	
Dobanzi si penalit.de intarz.-oblig. la bug. statu	0	0	
Asociati conturi curente	0	0	
Dividende	213 387	213 387	
Creditori diversi	13 855	13 855	
Leasing	10 665 732	0	10 665 732

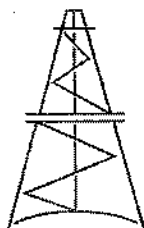
Societatea are contractat de la BCR un plafon de SGB in valoare de 2.000.000 euro, soldul utilizat la 31.12.2018 este de 928.981 euro si o linie de credit in valoare de 1.000.000 euro, disponibila la 31.12.2018 in valoare 183.523 euro. Societatea are incheiate contractate de leasing in sold la 31.12.2018 in valoare de 10.665.732 lei (2.286.870 euro) Societatea are contractat de la BCR un credit de investitii pe termen lung 940.000 euro, la 31.12.2018 un sold de 574.446 euro

Director general,  
ing. Tandareanu Florin



Director economic,

ec. Maceaca Lucii



**FSV** Foraj Sonde S.A. Videle

Sir. Petrolului nr. 16, Videle, Teleorman, Cp.145300  
Tel.-fax: 0247 453833  
Web: www.fsv.ro e-mail: fsv@fsv.ro  
J34\202\1991, Nr.unic inreg.fliscala: 1397872

**NOTA -6-**

## **PRINCIPII, POLITICI SI METODE CONTABILE**

1. S.C. Foraj Sonde S.A. in anul 2018 a aplicat prevederile OMFP 1802/2014 Reglementari contabile privind situatiile financiare anuale individuale si consolidate.

Pe toata perioada de gestiune s-a urmarit aplicarea acelorasi norme si reguli de evaluare, de inregistrare in contabilitate si prezentare a elementelor patrimoniale si a rezultatelor, respectandu-se principiile de baza ale contabilitatii:

a) Principiul continuitatii activitatii – in anul 2018, societatea a continuat activitatea in mod normal de functionare, realizand o cifra de afaceri mai mare comparativ cu anii precedenti.

Situatiile financiare au fost intocmite pe baza principiului continuitatii activitatii, existand prezumtia ca societatea isi va continua in mod normal functionarea, fara a intra in stare de lichidare, sau suspendare a activitatii.

b) Principiul permanentei metodelor – in anul 2018 s-au aplicat regulile si normele contabile in conformitate cu prevederile legii nr 82/1991, republicata, si OMFP 1802/2014

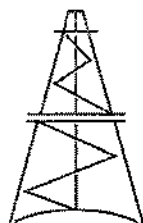
Metoda de amortizare aplicata a fost cea liniara.

La iesirea din gestiune a stocurilor s-au aplicat urmatoarele metode:

- pentru materiile prime si materiale : metoda fifo
- pentru produsele finite si semifabricate: metoda fifo

c) Principiul prudentei – in anul 2018 s-au mentinut ajustarile pentru depreciere create constituite in anii precedenti pentru clienti neincasati .

Societatea are constituite provizioane pentru refacerea terenurilor afectate si pentru redarea acestora in circuitul economic, conform prevederilor legii 571/2003(codul fiscal), art 22,al2.



**FSV** Foraj Sonde S.A. Videle

Str. Petrolului nr. 16, Videle, Teleorman, Cp.145300  
Tel.-fax: 0247 453833  
Web: www.fsv.ro e-mail: fsv@fsv.ro  
J34\202\1991, Nr.unic inreg.fiscala: 1397872

d) Principiul independentei exercitiului – s-au luat in calcul la stabilirea rezultatului financiar toate veniturile si cheltuielile aferente exercitiului financiar pentru care se face raportarea.

e) Principiul intangibilitatii – bilantul de deschidere a exercitiului financiar incheiat corespunde cu bilantul de inchidere al exercitiului financiar precedent.


f) Principiul necompensarii – nu s-au efectuat compensari in bilant intre elementele de activ si elementele de pasiv.

2. S.C. Foraj Sonde S.A. a efectuat ultima evaluare a elementelor patrimoniale in decembrie 2016-la cladiri. S-a efectuat reconcilierea dintre amortizarea contabila rezultata in urma reevaluari si amortizarea fiscala calculata conform prevederilor legale.

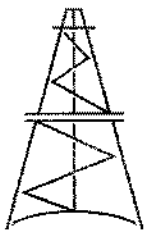
3. Nu s-au constatat erori fundamentale.

Apreciem ca situatiile financiare anuale si notele explicative au fost intocmite cu respectarea prevederilor legii 82/1991, republicata, si a O.M.F.P nr. 1802/2014.

Director general,  
ing.Tandareanu Florin



Director economic,  
ec.Maceaca Luci



**FSV** Foraj Sonde S.A. Videle


Str. Petrolului nr. 16, Videle, Teleorman, Cp.145300  
Tel.-fax: 0247 453833  
Web: www.fsv.ro e-mail: fsv@fsv.ro  
J34\202\1991, Nr.unic inreg.fiscala: 1597872

**NOTA - 7 -**

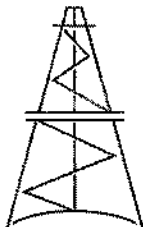
**PARTICIPATII SI SURSE DE FINANTARE  
31.12.2018**

- |  |               |
|--|---------------|
| 1. CAPITAL SOCIAL SUBSCRIS:                      | 9.438.855 LEI |
| 2. NUMAR ACTIUNI EMISE:                          | 3.775.542     |
| 3. VALOAREA NOMINALA A UNEI ACTIUNII             | 2,5 LEI       |
| 4. ACTIUNI RASCUMPARABILE: NU ESTE CAZUL         |               |
| 5. ACTIUNI EMISE IN ANUL 2018: NU ESTE CAZUL     |               |
| 6. OBLIGATIUNI EMISE IN ANUL 2018: NU ESTE CAZUL |               |

Director general,  
ing.Tandareanu Florin



Director economic,  
ec.Maceaca Luci



# FSV Foraj Sonde S.A. Videle

Str. Petrolului nr. 16, Videle, Teleorman, Cp:45300  
Tel.-fax: 0247 455833  
Web. www.fsv.ro e-mail: fsv@fsv.ro  
J54\202\1991, Nr.unic inreg.fiscala: 1397872

**NOTA – 8 –**

## **INFORMATII PRIVIND SALARIATI SI MEMBRII ORGANELOR DE ADMINISTRATIE, CONDUCERE SI SUPRAVEGHERE**

### 1. Salarizarea administratorilor:

- Total indemnizatii brute platite membrilor consiliului de administratie:	276.912 lei
din care:	
presedinte C.A. (Raicu Sever-Florian)	92.304 lei
membru C.A.(Raicu Rares-Teodor)	92.304 lei
membru C.A.(Achim Daniel)	92.304 lei

- nu s-au acordat avansuri pentru nevoi personale sau credite administratorilor in anul 2018

### 2. Salarizarea directorilor:

- In anul 2018 salarizarea directorilor societatii s-a efectuat in conformitate cu Actul constitutiv si Contractul colectiv de munca.

- Total salarii brute platite directorilor executivi:	764.242 lei
din care: director general	481.705 lei
director economic	122.536 lei
director tehnic	160.001 lei


- Nu s-au acordat avansuri pentru nevoi personale sau credite directorilor in anul 2018.

### 3. Informatii privind salariatii societatii:

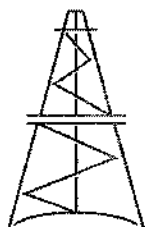
- Numar mediu de salariati in anul 2018:	321
Din care: Direct productivi:	278
Auxiliari:	22
TESA:	21

- Total salarii brute aferente anului 2018: 21.238.557 lei  
din care neachitate la 31.12.2018, cu termen de plata in ianuarie 2019: 555.586 lei

Director general,  
ing.Tandareanu Florin



Director economic,  
ec.Maceaca Lucj




## NOTA - 9 -

### SITUATIA PRINCIPALILOR INDICATORI ECONOMICO-FINANCIARI

Indicator	Formula	2018
<b>I. Indicatori de lichiditate si solvabilitate</b>		
Lichiditate generala	Active circulante/datorii curente	23.132.656/18.918.257=1.223
Lichiditate curentă	(active circulante-stocuri)/datorii curente	(23.132.656-6.962.376)/18.918.257=0.855
Lichiditate imediată	Disp.băn./datorii curente	303.985/18.918.257=0.016
Solvabilitatea generală	Activ total/datorii totale	80.239.049/32.263.148=2.487
Solvabilitatea patrimonială	Capital propriu/capital permanent	47.969.179/61.041.070=0.582
Rata datoriilor	Datorii totale/Activ total	32.263.148/80.239.049=0.402
<b>II. Indicatori de echilibru financiar</b>		
Rata stabilitatii financiare	Capital permanent/Pasive totale	61.041.070/80.239.049=0.764
Rata autonomiei financiare globale	Capital propriu/Pasiv total	47.969.179/80.239.049=0.598
Rata autonomiei financiare la termen	Capital propriu/Imprumuturi pe termen lung si mediu	47.969.179/13.344.891=3.595
Rata independentei financiare	Capital propriu/ Capital permanent	47.969.179/61.041.070=0.782
Rata indatorarii globale	Datorii totale/ Pasiv total	32.263.148/80.239.049=0.402
Rata indatorarii la termen	Imprumuturi pe termen lung si mediu/ Capital permanent	13.344.891/61.041.070=0.218
Coeficientul total de indatorare	Datorii totale/ Capital propriu	32.263.148/47.969.179=0.673
Rata de prelevare a cheltuielilor financiare	Cheltuieli financiare/Excedent brut de exploatare	1.415.810/10.878.171=0.130
Rata de finantare a stocurilor	Fond ruiment/stocuri=(cap.perm.- active imobilizate)/Stocuri	(61.041.070-57.106.393)/6.962.376=0.565
Rata capitalului propriu fata de activele imobilizate	Capital propriu/Active imobilizate	47.969.179/57.106.393=0.840
<b>III. Indicatori de gestiune</b>		
Viteza de rotatie a activelor circulante		
-numarul de rotatii intr-un an	Cifra de afaceri/ Active circulante	99.726.675/23.132.656=4.311
-durata unei rotatii-zile	Active circulante*360/ Cifra de afaceri	23.132.656*360/99.726.675=83.506
Viteza de rotatie a activului total		
-numarul de rotatii intr-un an	Cifra de afaceri/ Activ total	99.726.675/80.239.049=1.243
-durata unei rotatii-zile	Activ total*360/ Cifra de afaceri	80.239.049*360/99.726.675=289.652
Viteza de rotatie a creantelor		
-numarul de rotatii intr-un an	Cifra de afaceri/Creante	99.726.675/15.866.295=6.285
-durata unei rotatii-zile	Creante*360/ Cifra de afaceri	15.866.295*360/99.726.675=57.275
Viteza de rotatie a furnizorilor prin Cifra de afaceri		
-numarul de rotatii intr-un an	Cifra de afaceri/Furnizori	99.726.675/6.961.074=14.326
-durata unei rotatii-zile	Furnizori*360/ Cifra de afaceri	6.961.074*360/99.726.675=25.129

Indicator	Formula	2017
Viteza de rotatie a stocurilor prin Cifra de afaceri		
-numarul de rotatii intr-un an	Cifra de afaceri/Stocuri	$99.726.675/6.962.376=14.324$
-durata unei rotatii-zile	Stocuri*360/ Cifra de afaceri	$6.962.376*360/99.726.675=25.133$
Viteza de rotatie a obligatiilor		
-numarul de rotatii intr-un an	Cifra de afaceri/Datorii totale	$99.726.675/32.263.148=3.091$
-durata unei rotatii-zile	Datorii totale*360/ Cifra de afaceri	$32.263.148*360/99.726.675=116.466$
<b>IV. Indicatori de rentabilitate</b>		
Rata rentabilitatii economice	Rezultatul exploatarei/Activul total*100	$10.878.171/80.239.049*100=13.557$
Rata rentabilitatii financiare brute	Rezultatul curent inainte de impozit/Capital propriu*100	$10.184.113/47.969.179*100=21.23$
Rata rentabilitatii financiare nete	Profit net/Capital propriu*100	$9.097.085/47.969.179*100=18.9645$
Rata rentabilitatii resurselor consumate	Profit net/Cheltuieli totale*100	$9.097.085/92.285.536*100=9.858$
Rata rentabilitatii totale	Profit net/Cifra de afaceri*100	$9.097.085/99.726.675*100=16.87$
Rata marjei brute de exploatare	Excedent brut din exploatare/cifra de afaceri*100	$10.878.171/99.726.675*100=18.46$
Rata marjei nete de exploatare	Rezultatul exploatarei/ Cifra de afaceri*100	$10.878.171/99.726.675*100=18.46$
Randamentul capitalurilor proprii	Dividende/Capital propriu	$0/47.969.179=0$
Rentabilitatea veniturilor	Profit brut/Venituri totale *100	$10.184.113/102.469.649*100=9.938$
<b>V. Indicatori de eficienta a activelor imobilizate</b>		
Numar de rotatii ale activelor imobilizate in venit.de exploatare	Venituri din exploatare/Total active imobilizate	$101.747.897/57.106.393=1.782$
Numar de rotatii ale activelor imobilizate in cifra de afaceri	Cifra de afaceri/ Total active imobilizate	$99.726.675/57.106.393=1.746$
Active imobilizate la 1000 lei venituri de exploatare	(Active imobilizate/ Venituri din exploatare)*1000	$57.106.393/101.747.897*1000=561.253$
Active imobilizate la 1000 lei cifra de afaceri	(Active imobilizate/ Cifra de afaceri)*1000	$57.106.393/99.726.675*1000=572.6291$

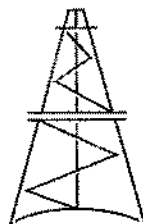
Director general,  
ing.Tandareanu Florin



Director economic,  
ec.Maceaca Luci

Handwritten signature of Luci Maceaca





# FSV Foraj Sonde S.A. Videle

Str. Petrolului nr. 16, Videle, Teleorman, Cp.145300  
Tel-fax: 0247 453833  
Web: www.fsv.ro e-mail: fsv@fsv.ro  
J34\202\1991, Nr.unic inreg fiscala: 1397872

**NOTA – 10 –**

## ALTE INFORMATII

a) – Informatii privind prezentarea societatii:

- Sediul social: Videle, str. Petrolului, nr 16. Jud. Teleorman
- Puncte de lucru: Parc extractie titei, situat in Videle – sat Cosoiaia
- Forma de proprietate: capital privat autohton

Structura actionariatului la 31.12.2018:

- Raicu Sever-Florian 81.07% (3.060.932 actiuni)
- alti actionari 18.93% (714.610 actiuni)

- Activitatea principala: activitati de servicii anexe extractiei petrolului brut si gazelor naturale  
Cod CAEN 0910

b) – Informatii privind relatiile cu filiale: nu este cazul

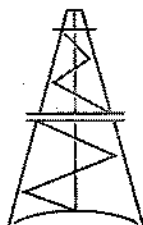
c) – Modalitatea folosita pentru exprimarea in moneda nationala a elementelor de activ si pasiv evidentiata initial intr-o moneda straina:

Tranzactiile in valuta s-au inregistrat initial la cursul de schimb valutar BNR valabil la data efectuarii operatiunii. In cazul datoriilor de leasing financiar in lei cu decontare in functie de cursul euro, acestea s-au inregistrat la cursul BNR valabil la data acordarii finantarii. Datoriile si creantele in valuta cat si cele exprimate in lei a caror decontare s-a facut in functie de cursul unei valute, au fost evaluate la finele fiecarei luni la cursul de schimb BNR valabil in ultima zi bancara a lunii. Disponibilitatile in valuta s-au evaluat in fiecare luna, la cursul de schimb BNR valabil in ultima zi bancara a lunii.

d) – Informatii referitoare la impozitul pe profit: societatea a inregistrat la 31.12.2018 un profit net in valoare de 9.097.085 lei .

Reconcilierea dintre rezultatul exercitiului si rezultatul fiscal: societatea a inregistrat la 31.12.2018 un profit impozabil in suma de 10.184.113 lei

Venituri din exploatare	101.747.897 lei
Cheltuieli de exploatare	90.869.726 lei
Rezultatul de exploatare	+ 10.878.171 lei
Venituri financiare	721.752 lei
Cheltuieli financiare	1.415.810 lei
Rezultatul financiar	- 694.058 lei
Rezultatul brut	10.184.113 lei
Amortizarea nedeductibila	+ 0 lei
Dobinzi,maj.de intarziere	+ 10.852 lei




# FSV Foraj Sonde S.A. Videle

Str. Petrolului nr. 16, Videle, Teleorman, Cp.145300  
Tel.-fax: 0247 453833  
Web: www.fsv.ro e-mail: fsv@fsv.ro  
J34\202\1991, Nr.unic inreg.fiscala: 1397872

Cheltuieli impozit profit	+934.488 lei
Cheltuieli de protocol	0 lei
Alte cheltuieli nedeductibile	+ 219.943 lei
Sponsorizare	0 lei
Profit pentru anulul fiscal	10.414.908 lei
Rezerva legala	-509.762 lei
Profit impozabil	9.905.146 lei
Impozit pe profit	1.584.823 lei
Sponsorizare	-254.331 lei
Impozit pe profit anual	1.330.492 lei
Profit reinvestit	- 243.464 lei
Pierdere fiscala de recuperat in anii urmasori	0 lei
Impozit Profit 2018	1.087.028 lei
e) - Cifra de afaceri:	
- Totala:	99.726.675 lei
din care:	
- lucrari foraj	99.718.735 lei
- productia de titei	7.940 lei
- transporturi	0 lei
- foraje puturi apa	0 lei
- alte activitati	0 lei
f) - Contracte leasing operational: nu este cazul	
- Contracte de leasing financiar: societatea are in derulare contracte de leasing financiar cu BCR Leasing la 31.12.2018 in valoare totala de 10.665.732 lei	
Ratele aferente anului 2018 au fost achitate la scadente, in suma de 4.551.980 lei.	
g) - Onorarii (sume brute) platite persoanelor care verifica situatiile financiare anuale: onorariu auditor financiar : 3000 €.	
h) - Angajamente acordate: nu este cazul	
i) - Angajamente primite: nu este cazul	
j) - Creante immobilizate- cont 267- in valoare de 4.472 lei reprezentand garantie.	

Director general,  
ing.Tandareanu Florin



Director economic,  
ec.Maceaca Lucr

## Balanta de verificare pentru luna 12 anul 2018

4/8/2019 12:23:47 PM

Denumire	Inceput de an		Rulaj lunar		Valoii		Rulaj total		Sold final	
	Debit	Creditor	Debit	Creditor	Debit	Creditor	Debit	Creditor	Debit	Creditor
<b>Total conturi de BILANT</b>	71,378,670.78	71,378,670.78	1,624,258.57	1,452,402.57	1,624,258.57	1,452,402.57	1,624,258.57	1,452,402.57	69,468,674.11	72,831,073.35
10 capital si rezerve	0.00	16,641,423.72	0.00	509,762.37	8,687,665.00	21,181,597.37	8,687,665.00	37,823,021.08	0.00	29,135,356.09
101 capital si rezerve	0.00	16,641,423.72	0.00	509,762.37	8,687,665.00	21,181,597.37	8,687,665.00	37,823,021.08	0.00	29,135,356.09
105 capital social	0.00	3,251,190.00	0.00	0.00	6,187,665.00	12,375,330.00	6,187,665.00	15,626,520.00	0.00	9,438,855.00
105 diferenta din reevaluari	0.00	2,129,651.86	0.00	0.00	0.00	0.00	0.00	2,129,651.86	0.00	2,129,651.86
106 rezerve	0.00	11,260,581.86	0.00	509,762.37	2,500,000.00	8,806,267.37	2,500,000.00	20,066,849.23	0.00	20,066,849.23
109 actiuni proprii	0.00	0.00	0.00	0.00	0.00	0.00	0.00	0.00	2,500,000.00	0.00
11 fonduri	0.00	10,246,500.16	0.00	0.00	0.00	0.00	0.00	10,246,500.16	0.00	10,246,500.16
117 rezultat reportat	0.00	10,246,500.16	0.00	0.00	0.00	0.00	0.00	10,246,500.16	0.00	10,246,500.16
12 rezultatul exercitiului	0.00	8,296,505.00	11,289,771.25	13,877,470.64	110,814,039.89	111,104,857.08	225,098,337.22	233,695,659.41	0.00	8,587,322.19
121 profit si pierdere	0.00	8,423,513.00	10,780,008.88	13,877,470.64	102,007,772.52	102,691,344.08	216,165,061.85	225,262,146.41	0.00	9,097,084.56
129 reparatiune profit	127,008.00	0.00	509,762.37	0.00	8,806,267.37	8,423,513.00	8,933,275.37	8,423,513.00	509,762.37	0.00
15 proviziune pt. chelt. risc	0.00	6,721.80	0.00	0.00	0.00	0.00	0.00	6,721.80	0.00	6,721.80
151 proviziune pt. chelt. risc	0.00	6,721.80	0.00	0.00	0.00	0.00	0.00	6,721.80	0.00	6,721.80
16 imprumuturi si datorii asmiil.	0.00	18,479,382.76	742,280.13	60,045.50	6,009,261.77	674,770.12	6,009,261.77	19,354,152.88	0.00	13,344,891.11
162 credite banc. pe termen lung	0.00	4,050,599.38	121,677.26	55,840.34	1,457,281.02	55,840.34	1,457,281.02	4,136,439.72	0.00	2,679,158.70
167 altele imprumuturi si datorii	0.00	14,398,783.38	620,602.87	4,205.16	4,551,980.75	818,929.78	4,551,980.75	15,217,713.16	0.00	10,665,732.41
17 conturi de immobilizari	67,664,665.94	0.00	2,087,739.72	4,047,126.80	23,429,101.36	33,992,901.06	113,033,134.57	55,922,268.33	57,110,866.24	0.00
171 immobilizari necorporale	1,914,342.65	0.00	0.00	0.00	16.80	0.00	1,914,359.45	0.00	1,914,359.45	0.00
172 chelt. dezech.	283,608.56	0.00	0.00	0.00	0.00	0.00	283,608.56	0.00	283,608.56	0.00
173 conc. brevete altele drepturi	1,560,108.08	0.00	0.00	0.00	16.80	0.00	1,560,124.88	0.00	1,560,124.88	0.00
174 altele immobilizari necorporale	70,626.01	0.00	0.00	0.00	0.00	0.00	70,626.01	0.00	70,626.01	0.00
175 immobilizari corporale	67,386,150.51	0.00	-927,529.85	2,528,440.04	18,919,139.66	3,714,929.36	86,314,289.16	3,714,929.36	82,599,359.80	0.00
176 terenuri	412,067.00	0.00	0.00	0.00	0.00	0.00	412,067.00	0.00	412,067.00	0.00
177 constructii	3,155,187.99	0.00	-138,365.60	10,257.90	262,594.30	10,257.90	3,417,782.29	10,257.90	3,407,524.39	0.00
178 immobilizari	63,236,306.35	0.00	-789,164.25	2,495,572.93	18,967,144.35	3,690,715.34	82,203,450.70	3,690,715.34	78,522,735.36	0.00
179 mobilier, aparatura, altele m.f.	591,589.17	0.00	0.00	22,608.21	-310,600.00	23,956.12	280,969.17	23,956.12	257,033.05	0.00
180 immobilizari in curs	17,360,973.53	0.00	490,011.14	833,644.27	1,924,040.24	18,626,386.48	19,285,013.77	18,626,386.48	658,627.29	0.00
181 immobilizari corporale in curs	17,360,973.53	0.00	490,011.14	833,644.27	1,924,040.24	18,626,386.48	19,285,013.77	18,626,386.48	658,627.29	0.00

## Balanta de verificare pentru luna 12 anul 2018

4/6/2019 12:23:47 PM

Denumire	Inceput de an		Ruisi lunar		Valori		Rula total		Sold final	
					Relati cumulat					
	Debit	Creditor	Debit	Creditor	Debit	Creditor	Debit	Creditor	Debit	Creditor
26	2,933,566.52	0.00	0.00	365,060.14	-232.96	366,025.94	2,933,333.56	366,025.94	2,567,307.62	0.00
263	2,562,835.20	0.00	0.00	0.00	0.00	0.00	2,562,835.20	0.00	2,562,835.20	0.00
267	370,731.32	0.00	0.00	365,060.14	-232.96	366,025.94	370,498.36	366,025.94	4,472.42	0.00
28	0.00	21,939,367.27	2,525,258.43	319,982.35	2,586,138.63	11,275,569.28	2,586,138.63	33,214,926.55	0.00	30,628,787.92
280	0.00	1,567,334.54	0.00	0.00	0.00	0.00	0.00	1,567,334.54	0.00	1,567,334.54
281	0.00	20,372,032.73	2,525,258.43	319,982.35	2,586,138.63	11,275,569.28	2,586,138.63	31,647,592.01	0.00	29,061,453.38
3	3,708,704.85	0.00	1,390,195.12	1,704,981.69	19,804,327.31	17,691,939.24	23,513,032.16	17,691,939.24	5,821,092.92	0.00
30	3,451,417.40	0.00	1,289,608.12	1,637,461.69	19,591,445.81	17,550,014.63	23,042,863.31	17,550,014.63	5,492,848.68	0.00
301	157,697.18	0.00	17,775.44	61,775.92	85,825.21	96,414.57	243,522.39	95,414.57	148,107.82	0.00
302	2,345,144.10	0.00	1,068,891.66	1,404,775.09	17,681,057.22	15,719,631.60	20,026,201.32	15,719,631.60	4,306,569.72	0.00
303	948,576.12	0.00	202,941.03	170,910.68	1,824,563.48	1,734,968.46	2,773,139.60	1,734,968.46	1,038,171.14	0.00
34	256,917.20	0.00	100,587.00	67,500.00	212,881.40	141,924.61	469,798.60	141,924.61	327,873.99	0.00
341	80.94	0.00	0.00	0.00	0.00	0.00	80.94	0.00	80.94	0.00
345	106,325.00	0.00	18,750.00	0.00	37,500.00	0.00	143,825.00	0.00	143,825.00	0.00
346	14,867.21	0.00	67,900.00	67,500.00	127,507.40	141,924.61	142,374.61	141,924.61	450.00	0.00
348	135,644.05	0.00	23,937.00	0.00	47,874.00	0.00	183,518.05	0.00	183,518.05	0.00
35	0.00	0.00	0.00	0.00	0.00	0.00	0.00	0.00	0.00	0.00
357	0.00	0.00	0.00	0.00	0.00	0.00	0.00	0.00	0.00	0.00
38	370.25	0.00	0.00	0.00	0.00	0.00	370.25	0.00	370.25	0.00
381	370.25	0.00	0.00	0.00	0.00	0.00	370.25	0.00	370.25	0.00
4	0.00	14,795,311.22	31,420,155.54	23,112,767.66	306,385,244.14	285,033,220.97	321,262,308.71	314,705,596.76	6,556,711.95	0.00
40	0.00	20,479,669.05	12,979,505.66	7,009,323.15	92,107,238.54	77,431,509.70	92,209,053.71	98,012,993.91	0.00	5,803,940.21
401	0.00	17,900,570.02	12,199,024.82	5,562,153.92	88,372,575.90	75,987,617.79	88,372,575.90	93,888,187.81	0.00	5,515,811.91
404	0.00	0.00	0.00	0.00	0.00	0.00	0.00	0.00	0.00	0.00
408	0.00	2,660,914.19	0.00	1,445,450.40	2,660,902.59	1,445,450.40	2,660,902.59	4,126,364.59	0.00	1,445,462.00
409	101,815.17	0.00	780,481.06	1,718.83	1,063,760.05	-1,566.49	1,156,575.22	-1,566.49	1,157,133.71	0.00
41	10,016,650.30	0.00	10,147,159.71	8,677,536.85	120,327,420.10	115,182,696.93	130,343,970.40	115,182,696.93	16,161,303.47	0.00
411	6,057,298.56	0.00	8,319,952.30	13,483,965.17	116,148,383.66	115,182,696.91	122,205,682.22	115,182,696.91	7,023,015.31	0.00
416	3,859,251.74	0.00	1,827,206.41	0.02	4,179,036.44	0.02	8,136,288.18	0.02	8,138,288.16	0.00
419	0.00	0.00	0.00	-4,816,428.34	0.00	0.00	0.00	0.00	0.00	0.00

## Balanta de verificare pentru luna 12 anul 2018

4/8/2019 12:23:47 PM

Denumire	Inceput de an				Rula lunar				Valori				Rula total				Solaj final	
	Debito		Creditor		Debito		Creditor		Debito		Creditor		Debito		Creditor		Debito	Creditor
42	personal si conturi asimilate	0.00	973,024.76	3,048,784.86	2,933,300.28	27,238,933.15	26,927,517.06	27,270,818.17	27,832,422.84	0.00	561,606.67							
421	personal-remunerati datorate	0.00	802,025.00	2,212,224.82	2,147,487.33	21,672,860.58	21,426,421.08	21,672,860.58	22,228,446.08	0.00	555,585.50							
423	personal-aj materiale datorate	0.00	0.00	51,500.00	51,500.00	182,070.00	182,070.00	182,070.00	182,070.00	0.00	0.00							
425	avansuri acordate personalului	4,327.00	0.00	717,177.00	719,157.00	5,026,196.00	4,997,159.00	5,030,523.00	4,997,159.00	33,364.00	0.00							
426	drepturi de personal neridicat	0.00	144,471.55	0.00	0.00	140,000.00	2,659.00	140,000.00	147,130.55	0.00	7,130.55							
427	reineri din salarii dat terti	0.00	33,255.40	36,000.00	-280.00	160,771.50	176,228.00	180,771.50	209,483.40	0.00	48,711.90							
428	alte debitorii creante cu pers.	2,400.19	0.00	31,883.24	15,425.96	57,037.07	42,979.98	84,591.09	68,133.81	16,457.28	0.00							
43	asigurari sociale	0.00	748,206.00	635,554.46	973,503.49	8,073,923.16	8,179,587.67	8,073,923.16	8,927,793.67	0.00	863,870.49							
431	asigurari sociale	0.00	723,120.00	568,681.00	871,894.00	7,496,245.00	7,642,321.00	7,496,245.00	8,365,441.00	0.00	869,196.00							
436	contributia asigurarea pentru munca	0.00	0.00	36,462.46	55,709.49	435,657.16	491,363.67	435,657.16	491,363.67	0.00	56,706.49							
437	ajutor somaj	0.00	18,863.00	21.00	0.00	18,863.00	0.00	18,863.00	18,863.00	0.00	0.00							
438	alte datorii si creante social	0.00	6,223.00	30,390.00	45,903.00	123,158.00	45,903.00	123,158.00	52,126.00	71,032.00	0.00							
44	bugetul stabilit	4,949,495.41	0.00	3,833,504.27	3,997,894.26	40,935,343.23	47,591,157.75	45,651,522.28	47,957,841.39	0.00	1,706,319.11							
441	impozit pe profit	0.00	-719,150.63	0.00	152,540.00	323,564.28	1,088,751.00	323,564.28	369,600.37	0.00	46,036.09							
442	taxa pe valoarea adaugata	4,512,009.78	0.00	3,689,560.27	3,041,619.41	36,448,671.96	44,428,441.75	43,164,861.00	44,832,611.02	0.00	1,467,760.01							
444	impozit pe salarii	0.00	260,377.00	119,370.00	169,008.00	1,556,101.00	1,467,131.00	1,558,101.00	1,727,508.00	0.00	169,407.00							
446	alte impozite, taxe asimilate	0.00	0.00	11,235.00	12,678.85	340,442.00	341,505.00	340,442.00	341,505.00	0.00	1,063.00							
447	dispeciale taxe si vars. asim.	0.00	21,288.00	13,348.00	22,038.00	264,564.00	265,328.00	264,564.00	286,617.00	0.00	22,053.00							
45	grup si asociati	0.00	5,713,386.97	0.00	0.00	12,687,665.00	7,167,665.00	12,687,665.00	12,901,051.97	0.00	213,386.97							
455	asociati conturi curente	0.00	5,500,000.00	0.00	0.00	6,500,000.00	1,000,000.00	6,500,000.00	6,500,000.00	0.00	0.00							
456	decontari cu act. privind capitalul	0.00	0.00	0.00	0.00	6,187,665.00	6,187,665.00	6,187,665.00	6,187,665.00	0.00	0.00							
457	dividende de plata	0.00	213,386.97	0.00	0.00	0.00	0.00	0.00	213,386.97	0.00	213,386.97							
46	debitori si creditorii	0.00	1,635,375.96	450,586.67	7,852.80	4,687,760.58	2,517,852.80	4,698,399.72	4,163,887.80	594,531.92	0.00							
461	debitori diversi	10,839.04	0.00	444,803.67	0.00	3,047,747.67	2,510,000.00	3,058,386.71	2,510,000.00	548,386.71	0.00							
462	creditori diversi	0.00	1,646,015.00	5,983.00	7,852.80	1,640,013.01	7,852.80	1,640,013.01	1,653,867.80	0.00	13,854.79							
47	conturi de regularizare	0.00	0.00	0.00	0.00	0.00	0.00	0.00	0.00	0.00	0.00							
471	cheltuieli inregist. in avans	0.00	0.00	0.00	0.00	0.00	0.00	0.00	0.00	0.00	0.00							
48	decontari in cadrul grupului	0.00	0.00	113,366.81	113,366.81	115,264.07	115,264.07	115,264.07	115,264.07	0.00	0.00							
481	transfer intre unit. si subunit	0.00	0.00	113,366.81	113,366.81	115,264.07	115,264.07	115,264.07	115,264.07	0.00	0.00							
49	provizioane deprec. creante	0.00	211,694.18	211,694.18	0.00	211,694.18	0.00	211,694.18	211,694.18	0.00	0.00							
491	proviz. deprec. creante-clienti	0.00	211,694.18	211,694.18	0.00	211,694.18	0.00	211,694.18	211,694.18	0.00	0.00							



## Balanta de verificare pentru luna 12 anul 2018

4/8/2019 12:23:47 PM

5	Denumire	Incaput de an				Rulaj lunar				Valori				Rulaj total			
		Debit		Creditor		Debit		Creditor		Debit		Creditor		Debit		Creditor	
		Debit	Creditor	Debit	Creditor	Debit	Creditor	Debit	Creditor	Debit	Creditor	Debit	Creditor	Debit	Creditor		
	contul de trezorerie	0.00	2,907,526.13	73,565,197.29	77,203,264.41	527,773,511.13	533,033,894.76	527,862,010.28	536,029,890.04	0.00	0.00	8,167,879.76					
51	conturi la banci	0.00	2,913,173.68	43,311,698.49	46,887,537.91	323,010,132.25	328,268,548.49	323,092,983.66	331,264,573.78	0.00	0.00	8,171,589.91					
512		82,572.74	0.00	35,554,941.36	35,407,274.78	245,081,830.98	244,814,128.48	245,114,682.54	244,814,407.35	300,275.20	0.00	0.00					
519	credite bancare termen scurt	0.00	2,995,748.42	7,736,757.13	11,480,263.13	77,978,301.32	83,454,420.01	77,978,301.32	86,450,166.43	0.00	0.00	8,471,865.11					
53	casa	5,647.56	0.00	183,226.66	180,199.64	1,976,012.07	1,977,949.47	1,981,659.63	1,977,949.47	3,710.16	0.00	0.00					
531	casa	5,647.56	0.00	17,461.66	14,434.64	1,389,272.07	1,391,208.47	1,394,919.63	1,391,208.47	3,710.16	0.00	0.00					
532	alte valori	0.00	0.00	165,765.00	165,765.00	586,740.00	586,740.00	586,740.00	586,740.00	0.00	0.00	0.00					
54	acreditiv	0.00	0.01	78,684.38	123,939.10	735,370.70	735,370.70	735,370.69	735,370.70	0.00	0.00	0.00					
542	avansuri de trezorerie	-0.01	0.00	78,684.38	123,939.10	735,370.70	735,370.70	735,370.69	735,370.70	0.00	0.00	0.00					
548	viramente interne	0.00	0.00	30,011,587.76	30,011,587.76	202,051,996.11	202,051,996.10	202,051,996.10	202,051,996.10	0.00	0.00	0.00					
581	viramente interne	0.00	0.00	30,011,587.76	30,011,587.76	202,051,996.11	202,051,996.10	202,051,996.10	202,051,996.10	0.00	0.00	0.00					
58	conturi de cheltuieli	0.00	0.00	10,780,008.88	10,780,008.88	1,660,310.96	1,660,310.96	18,817,646.83	18,817,646.83	0.00	0.00	0.00					
60	chelt.mat.primite,mat.mania	0.00	0.00	60,872.93	60,872.93	90,818.21	90,818.21	90,818.21	90,818.21	0.00	0.00	0.00					
601	chelt. materii prime	0.00	0.00	1,279,690.26	1,279,690.26	14,910,902.48	14,910,902.48	14,910,902.48	14,910,902.48	0.00	0.00	0.00					
602	cheltuieli cu materialele consumabile	0.00	0.00	115,404.91	115,404.91	1,228,108.00	1,228,108.00	1,228,108.00	1,228,108.00	0.00	0.00	0.00					
603	cheltuieli privind materialele de natura	0.00	0.00	173,173.17	173,173.17	2,402,150.75	2,402,150.75	2,402,150.75	2,402,150.75	0.00	0.00	0.00					
604	chelt privind mat.nestocate	0.00	0.00	32,093.05	32,093.05	222,091.57	222,091.57	222,091.57	222,091.57	0.00	0.00	0.00					
606	chelt energie si apa	0.00	0.00	-923.36	-923.36	-36,424.18	-36,424.18	-36,424.18	-36,424.18	0.00	0.00	0.00					
609	reduceri comerciale primite	0.00	0.00	859,763.67	859,763.67	8,722,046.45	8,722,046.45	8,722,046.45	8,722,046.45	0.00	0.00	0.00					
61	chelt.lucrari, servicii, terți	0.00	0.00	71,198.08	71,198.08	1,680,218.98	1,680,218.98	1,680,218.98	1,680,218.98	0.00	0.00	0.00					
611	chelt.interinere si reparatii	0.00	0.00	367,130.77	367,130.77	5,651,078.17	5,651,078.17	5,651,078.17	5,651,078.17	0.00	0.00	0.00					
612	chelt.redeventa,locall,ohrii	0.00	0.00	421,434.81	421,434.81	1,042,728.13	1,042,728.13	1,042,728.13	1,042,728.13	0.00	0.00	0.00					
613	chelt cu primile de asigurare	0.00	0.00	0.00	0.00	348,021.17	348,021.17	348,021.17	348,021.17	0.00	0.00	0.00					
615	chelt.cu pregatire personal	0.00	0.00	4,212,871.13	4,212,871.13	27,929,526.55	27,929,526.55	27,929,526.55	27,929,526.55	0.00	0.00	0.00					
62	chelt.alte serv.exec.de terți	0.00	0.00	265,416.00	265,416.00	543,252.00	543,252.00	543,252.00	543,252.00	0.00	0.00	0.00					
621	chelt cu colaboratorii	0.00	0.00	0.00	0.00	17.31	17.31	17.31	17.31	0.00	0.00	0.00					
622	chelt.comisioane si onorarii	0.00	0.00	254,927.72	254,927.72	434,348.00	434,348.00	434,348.00	434,348.00	0.00	0.00	0.00					
623	chelt.protocol,redama public.	0.00	0.00	621,225.30	621,225.30	3,616,394.55	3,616,394.55	3,616,394.55	3,616,394.55	0.00	0.00	0.00					
624	chelt.transp.bunuri,persoane	0.00	0.00	2,762.50	2,762.50	1,031,591.00	1,031,591.00	1,031,591.00	1,031,591.00	0.00	0.00	0.00					
625	chelt.deplasari,deplasari,trans	0.00	0.00	8,874.34	8,874.34	96,926.72	96,926.72	96,926.72	96,926.72	0.00	0.00	0.00					
626	chelt.postale,telecomunicatii	0.00	0.00	0.00	0.00	0.00	0.00	0.00	0.00	0.00	0.00	0.00					

## Balanta de verificare pentru luna 12 anul 2018


4/8/2019 12:23:47 PM

Denumire	Inceput de an				Rulaj lunar				Rulaj cumul				Valori			
	Debit		Creditor		Debit		Creditor		Debit		Creditor		Debit		Creditor	
	Debit	Creditor	Debit	Creditor	Debit	Creditor	Debit	Creditor	Debit	Creditor	Debit	Creditor	Debit	Creditor	Debit	Creditor
627	0.00	0.00	81,279.98	81,279.98	0.00	0.00	452,845.70	452,845.70	452,845.70	452,845.70	0.00	0.00	0.00	0.00	0.00	0.00
628	0.00	0.00	2,978,385.29	2,978,385.29	0.00	0.00	21,754,151.27	21,754,151.27	21,754,151.27	21,754,151.27	0.00	0.00	0.00	0.00	0.00	0.00
63	0.00	0.00	25,365.85	25,365.85	0.00	0.00	373,315.86	373,315.86	373,315.86	373,315.86	0.00	0.00	0.00	0.00	0.00	0.00
635	0.00	0.00	25,365.85	25,365.85	0.00	0.00	373,315.86	373,315.86	373,315.86	373,315.86	0.00	0.00	0.00	0.00	0.00	0.00
64	0.00	0.00	2,431,806.87	2,431,806.87	0.00	0.00	22,611,640.54	22,611,640.54	22,611,640.54	22,611,640.54	0.00	0.00	0.00	0.00	0.00	0.00
641	0.00	0.00	2,150,426.87	2,150,426.87	0.00	0.00	21,238,556.62	21,238,556.62	21,238,556.62	21,238,556.62	0.00	0.00	0.00	0.00	0.00	0.00
642	0.00	0.00	165,765.00	165,765.00	0.00	0.00	586,740.00	586,740.00	586,740.00	586,740.00	0.00	0.00	0.00	0.00	0.00	0.00
645	0.00	0.00	59,908.51	59,908.51	0.00	0.00	294,980.25	294,980.25	294,980.25	294,980.25	0.00	0.00	0.00	0.00	0.00	0.00
646	0.00	0.00	55,706.49	55,706.49	0.00	0.00	491,363.67	491,363.67	491,363.67	491,363.67	0.00	0.00	0.00	0.00	0.00	0.00
65	0.00	0.00	215,262.05	215,262.05	0.00	0.00	1,351,716.04	1,351,716.04	1,351,716.04	1,351,716.04	0.00	0.00	0.00	0.00	0.00	0.00
654	0.00	0.00	211,694.18	211,694.18	0.00	0.00	211,694.18	211,694.18	211,694.18	211,694.18	0.00	0.00	0.00	0.00	0.00	0.00
658	0.00	0.00	3,567.87	3,567.87	0.00	0.00	1,140,021.86	1,140,021.86	1,140,021.86	1,140,021.86	0.00	0.00	0.00	0.00	0.00	0.00
66	0.00	0.00	902,105.98	902,105.98	0.00	0.00	1,415,809.97	1,415,809.97	1,415,809.97	1,415,809.97	0.00	0.00	0.00	0.00	0.00	0.00
655	0.00	0.00	878,611.19	878,611.19	0.00	0.00	1,030,570.60	1,030,570.60	1,030,570.60	1,030,570.60	0.00	0.00	0.00	0.00	0.00	0.00
666	0.00	0.00	23,494.80	23,494.80	0.00	0.00	385,239.38	385,239.38	385,239.38	385,239.38	0.00	0.00	0.00	0.00	0.00	0.00
66	0.00	0.00	319,982.35	319,982.35	0.00	0.00	11,275,559.28	11,275,559.28	11,275,559.28	11,275,559.28	0.00	0.00	0.00	0.00	0.00	0.00
681	0.00	0.00	319,982.35	319,982.35	0.00	0.00	11,275,559.28	11,275,559.28	11,275,559.28	11,275,559.28	0.00	0.00	0.00	0.00	0.00	0.00
69	0.00	0.00	152,540.00	152,540.00	0.00	0.00	1,087,028.00	1,087,028.00	1,087,028.00	1,087,028.00	0.00	0.00	0.00	0.00	0.00	0.00
681	0.00	0.00	152,540.00	152,540.00	0.00	0.00	1,087,028.00	1,087,028.00	1,087,028.00	1,087,028.00	0.00	0.00	0.00	0.00	0.00	0.00
70	0.00	0.00	13,944,910.64	13,944,910.64	0.00	0.00	102,823,268.69	102,823,268.69	102,823,268.69	102,823,268.69	0.00	0.00	0.00	0.00	0.00	0.00
701	0.00	0.00	13,302,185.09	13,302,185.09	0.00	0.00	99,726,675.43	99,726,675.43	99,726,675.43	99,726,675.43	0.00	0.00	0.00	0.00	0.00	0.00
704	0.00	0.00	100,587.00	100,587.00	0.00	0.00	7,940.00	7,940.00	7,940.00	7,940.00	0.00	0.00	0.00	0.00	0.00	0.00
71	0.00	0.00	100,587.00	100,587.00	0.00	0.00	99,718,735.43	99,718,735.43	99,718,735.43	99,718,735.43	0.00	0.00	0.00	0.00	0.00	0.00
711	0.00	0.00	100,587.00	100,587.00	0.00	0.00	212,881.40	212,881.40	212,881.40	212,881.40	0.00	0.00	0.00	0.00	0.00	0.00
72	0.00	0.00	0.00	0.00	0.00	0.00	212,881.40	212,881.40	212,881.40	212,881.40	0.00	0.00	0.00	0.00	0.00	0.00
722	0.00	0.00	0.00	0.00	0.00	0.00	160,000.00	160,000.00	160,000.00	160,000.00	0.00	0.00	0.00	0.00	0.00	0.00
75	0.00	0.00	37,919.42	37,919.42	0.00	0.00	1,790,265.27	1,790,265.27	1,790,265.27	1,790,265.27	0.00	0.00	0.00	0.00	0.00	0.00
758	0.00	0.00	37,919.42	37,919.42	0.00	0.00	1,790,265.27	1,790,265.27	1,790,265.27	1,790,265.27	0.00	0.00	0.00	0.00	0.00	0.00
76	0.00	0.00	292,524.95	292,524.95	0.00	0.00	721,752.41	721,752.41	721,752.41	721,752.41	0.00	0.00	0.00	0.00	0.00	0.00
765	0.00	0.00	292,524.95	292,524.95	0.00	0.00	717,752.40	717,752.40	717,752.40	717,752.40	0.00	0.00	0.00	0.00	0.00	0.00

## Balanta de verificare pentru luna 12 anul 2018

4/8/2019 12:23:47 PM

CONT	Inceput de an				Valori				Sold final					
	Debit		Creditor		Rula lunar		Rula cumulat		Rula lunar		Creditor		Creditor	
	Debit	Creditor	Debit	Creditor	Debit	Creditor	Debit	Creditor	Debit	Creditor	Debit	Creditor	Debit	Creditor
768	0.00	0.00	0.00	0.00	0.00	0.00	0.01	0.01	0.01	0.01	0.00	0.00	0.00	0.00
768	0.00	0.00	0.00	0.00	0.00	4.000.00	4.000.00	4.000.00	4.000.00	4.000.00	0.00	0.00	0.00	0.00
78	0.00	0.00	211.694.18	211.694.18	211.694.18	211.694.18	211.694.18	211.694.18	211.694.18	211.694.18	211.694.18	0.00	0.00	0.00
781	0.00	0.00	211.694.18	211.694.18	211.694.18	211.694.18	211.694.18	211.694.18	211.694.18	211.694.18	211.694.18	0.00	0.00	0.00





## RAPORTUL AUDITORULUI INDEPENDENT

către acționarii

**S.C. FORAJ SONDE S.A. – Videle**

### *Opinia*

1. Am auditat situațiile financiare încheiate la data de 31.12.2018 de către S.C. FORAJ SONDE S.A. – Videle pentru exercițiul financiar 2018.
2. În opinia noastră situațiile financiare oferă o imagine fidelă a poziției financiare a societății, așa cum se prezintă la data de 31 decembrie 2018 și a rezultatelor activităților ei, pentru anul încheiat la această dată, în conformitate cu Reglementările contabile privind situațiile financiare anuale individuale și situațiile financiare anuale consolidate aprobate prin Ordinul ministrului finanțelor publice nr. 1802/2014 și cu Legea contabilității.

### *Baza pentru opinie*

3. Am desfășurat auditul nostru în conformitate cu Standardele Internaționale de Audit (“ISA”), Regulamentul UE nr. 537 al Parlamentului și al Consiliului European (în cele ce urmează „Regulamentul”) și Legea nr. 162/2017 privind auditul statutar al situațiilor financiare anuale și al situațiilor financiare anuale consolidate și de modificare a unor acte normative (în cele ce urmează „Legea”). Responsabilitățile noastre, în baza acestor standarde, sunt descrise detaliat în secțiunea “Responsabilitățile auditorului într-un audit al situațiilor financiare” din raportul nostru. Suntem independenți față de Societate, conform Codului Etic al Profesioniștilor Contabili emis de Consiliul pentru Standarde Internaționale de Etică pentru Contabili (codul IESBA), conform cerințelor etice care sunt relevante pentru auditul situațiilor financiare în România, inclusiv Regulamentul și Legea, și ne-am îndeplinit responsabilitățile etice conform acestor cerințe și conform Codului IESBA. Credem că probele de audit pe care le-am obținut sunt suficiente și adecvate pentru a furniza o bază pentru opinia noastră.

## **Aspecte cheie de audit**

4. Aspectele cheie de audit sunt acele aspecte care, în baza raționamentului nostru profesional, au avut cea mai mare importanță pentru auditul situațiilor financiare ale perioadei curente. Aceste aspecte au fost abordate în contextul auditului situațiilor financiare în ansamblu și în formarea opiniei noastre asupra acestora și nu oferim o opinie separată cu privire la aceste aspecte cheie.
5. Vom rezuma mai jos aceste aspecte care au avut cel mai mare impact asupra auditului nostru, precum și procedurile de audit efectuate pentru a aborda aceste riscuri, precum și constatările noastre ca rezultat al acestor proceduri pentru ca utilizatorii raportului să poată înțelege mai bine cum am fundamentat opinia noastră de audit.

- a) Instalații tehnice și mașini reprezintă 163,69% din totalul capitalurilor proprii ale societății, respectiv 78.522.835 lei raportat la totalul capitalurilor proprii de 47.969.179 lei.

**Riscuri:** O posibilă denaturare semnificativă a situației financiare ca urmare a neprezentării acestor imobilizări în situațiile financiare în conformitate cu prevederile din reglementările contabile privind situațiile financiare anuale individuale și situațiile financiare anuale consolidate, aprobate prin Ordinul ministrului finanțelor publice nr. 1802/2014.

**Răspunsul nostru** – Am extins procedurile de audit pentru a stabili natura și valoarea acestor active, am aplicat un nivel crescut de scepticism pe tot parcursul auditului și am analizat evaluările și estimările conducerii cu privire la acest post de bilanț.

**Constatările noastre** – Creșterile acestui post din bilanțier reprezintă imobilizările care au fost finalizate și achiziționate în cursul exercițiului. În urma desfășurării procedurilor suplimentare de audit, rezultă că situațiile financiare nu sunt denaturate.

- b) Datoriile pe termen scurt și lung reprezintă peste 67,26% din totalul capitalurilor proprii ale societății, respectiv 32.263.148 lei raportat la totalul capitalurilor proprii de 47.969.179 lei.

**Riscuri:** O posibilă denaturare semnificativă a situației financiare ca urmare a reprezentării datoriilor în situațiile financiare.

**Răspunsul nostru** – Am extins procedurile de audit pentru a stabili natura și valoarea datoriilor, am aplicat un nivel crescut de scepticism pe tot parcursul auditului și am analizat evaluările și estimările conducerii cu privire la datori.

**Constatările noastre** – Datoriile pe termen scurt și lung au scăzut față de perioada precedentă. Nu sunt restanțe de plată la sfârșitul exercițiului. Ponderea cea mai mare din capitolul datorii îl constituie datoriile către instituțiile de credit. Acestea sunt corect reflectate, atât pe baza confirmării soldurilor cât și prin plata la timp a datoriilor și altor obligații.

- c) Creanțele reprezintă peste 33,08% din totalul capitalurilor proprii ale societății, respectiv 15.866.295 lei raportat la totalul capitalurilor proprii de 47.969.179 lei.

**Riscuri:** O posibilă denaturare semnificativă a situației financiare ca urmare a reprezentării creanțelor în situațiile financiare la valoarea realizabilă netă în conformitate cu prevederile din reglementările contabile privind situațiile financiare anuale individuale și situațiile financiare anuale consolidate, aprobate prin Ordinul ministrului finanțelor publice nr. 1802/2014.

**Răspunsul nostru** – Am extins procedurile de audit pentru a stabili natura și valoarea creanțelor, am aplicat un nivel crescut de scepticism pe tot parcursul auditului și am analizat evaluările și estimările conducerii cu privire la creanțe.

**Constatările noastre** – Nu există clienți incerți. O parte semnificativă o reprezintă clienți facturi de întocmit. Dependența de un client este diminuată de contractele multianuale încheiate.

### ***Alte informații – Raportul administratorilor***

6. Alte informații includ Raportul administratorilor (raportul de gestiune). Administratorii sunt responsabili pentru întocmirea și prezentarea Raportului administratorilor în conformitate cu OMFP nr. 1802/2014 Reglementări contabile privind situațiile financiare anuale individuale și situațiile financiare anuale consolidate, punctele 489-492 și pentru acel control intern pe care administratorii îl

consideră necesar pentru a permite întocmirea și prezentarea Raportului administratorilor care să nu conțină denaturări semnificative, datorate fraudei sau erorii.

### **Opinia noastră cu privire la situațiile financiare nu acoperă Raportul administratorilor**

În legătură cu auditul situațiilor financiare pentru exercițiul financiar încheiat la 31 decembrie 2018, responsabilitatea noastră este să citim Raportul administratorilor și, în acest demers, să apreciem dacă există neconcordanțe semnificative între Raportul administratorilor și situațiile financiare, dacă Raportul administratorilor include, în toate aspectele semnificative, informațiile cerute de OMFP nr. 1802/2014, punctele 489-492 și dacă, în baza cunoștințelor și înțelegerii noastre dobândite în cursul auditului situațiilor financiare cu privire la societate și la mediul acesteia, informațiile incluse în Raportul administratorilor sunt eronate semnificativ. Ni se solicită să raportăm cu privire la aceste aspecte. În baza activității desfășurate, raportăm că:

- a) în Raportul administratorilor nu am identificat informații care să nu fie în concordanță, în toate aspectele semnificative, cu informațiile prezentate în situațiile financiare anexate;
- b) Raportul administratorilor include, în toate aspectele semnificative, informațiile cerute de OMFP nr. 1802/2014, punctele 489-492.

În plus, în baza cunoștințelor și înțelegerii noastre dobândite în cursul auditului situațiilor financiare pentru exercițiul financiar încheiat la data de 31 decembrie 2018 cu privire la societate și la mediul acesteia, nu am identificat informații incluse în Raportul administratorilor care să fie eronate semnificativ.

### ***Responsabilitățile conducerii și ale persoanelor responsabile cu guvernanta pentru situațiile financiare***

7. Conducerea societății este responsabilă pentru întocmirea situațiilor financiare care să ofere o imagine fidelă în conformitate cu OMFP nr. 1802/2014 și pentru acel control intern pe care conducerea îl consideră necesar pentru a permite întocmirea de situații financiare lipsite de denaturări semnificative, cauzate fie de fraudă, fie de eroare.

8. În întocmirea situațiilor financiare, conducerea este responsabilă pentru evaluarea capacității societății de a-și continua activitatea, pentru prezentarea, dacă este cazul, a aspectelor referitoare la continuitatea activității și pentru utilizarea contabilității pe baza continuității activității, cu excepția cazului în care conducerea fie intenționează să lichideze societatea sau să oprească operațiunile, fie nu are nici o altă alternativă realistă în afară acestora.
9. Persoanele responsabile cu guvernarea sunt responsabile pentru supravegherea procesului de raportare financiară al societății.

### ***Responsabilitățile auditorului într-un audit al situațiilor financiare***

10. Obiectivele noastre constau în obținerea unei asigurări rezonabile privind măsura în care situațiile financiare, în ansamblu, sunt lipsite de denaturări semnificative, cauzate fie de fraudă, fie de eroare, precum și în emiterea unui raport al auditorului care include opinia noastră. Asigurarea rezonabilă reprezintă un nivel ridicat de asigurare, dar nu este o garanție a faptului că un audit desfășurat în conformitate cu ISA va detecta întotdeauna o denaturare semnificativă, dacă aceasta există. Denaturările pot fi cauzate fie de fraudă, fie de eroare și sunt considerate semnificative dacă se poate preconiza, în mod rezonabil, că acestea, individual sau cumulativ, vor influența deciziile economice ale utilizatorilor, luate în baza acestor situații financiare.
11. Ca parte a unui audit în conformitate cu ISA, exercităm raționamentul profesional și menținem scepticismul profesional pe parcursul auditului. De asemenea:
  - Identificăm și evaluăm riscurile de denaturare semnificativă a situațiilor financiare, cauzată fie de fraudă, fie de eroare, proiectăm și executăm proceduri de audit ca răspuns la respectivele riscuri și obținem probe de audit suficiente și adecvate pentru a furniza o bază pentru opinia noastră. Riscul de nedetectare a unei denaturări semnificative cauzate de fraudă este mai ridicat decât cel de nedetectare a unei denaturări semnificative cauzate de eroare, deoarece fraudă poate presupune înțelegeri secrete, fals, omisiuni intenționate, declarații false și evitarea controlului intern.
  - Înțelegem controlul intern relevant pentru audit, în vederea proiectării de proceduri de audit adecvate circumstanțelor, dar fără a avea scopul de a exprima o opinie asupra eficacității controlului intern al societății.

- Evaluăm gradul de adecvare a politicilor contabile utilizate și caracterul rezonabil al estimărilor contabile și al prezentărilor aferente de informații realizate de către conducere.
- Formulăm o concluzie cu privire la gradul de adecvare a utilizării de către conducere a contabilității pe baza continuității activității și determinăm, pe baza probelor de audit obținute, dacă există o incertitudine semnificativă cu privire la evenimente sau condiții care ar putea genera îndoieli semnificative privind capacitatea societății de a-și continua activitatea. În cazul în care concluzionăm că există o incertitudine semnificativă, trebuie să atragem atenția în raportul auditorului asupra prezentărilor aferente din situațiile financiare sau, în cazul în care aceste prezentări sunt neadecvate, să ne modificăm opinia. Concluziile noastre se bazează pe probele de audit obținute până la data raportului auditorului. Cu toate acestea, evenimente sau condiții viitoare pot determina societatea să nu își mai desfășoare activitatea în baza principiului continuității activității.
- Evaluăm în ansamblu prezentarea, structura și conținutul situațiilor financiare, inclusiv al prezentărilor de informații, și măsura în care situațiile financiare reflectă tranzacțiile și evenimentele care stau la baza acestora într-o manieră care să rezulte într-o prezentare fidelă.

12. Comunicăm persoanelor responsabile cu guvernanta, printre alte aspecte, aria planificată și programarea în timp a auditului, precum și principalele constatări ale auditului, inclusiv orice deficiențe semnificative ale controlului intern, pe care le identificăm pe parcursul auditului.

### ***Raport cu privire la alte dispoziții legale și de reglementare***

13. Am fost numiți de Adunarea Generală a Acționarilor în anul 2017 să audităm situațiile financiare ale către S.C. FORAJ SONDE S.A. – Videle pentru exercițiul financiar încheiat la data de 31 Decembrie 2017, 2018 și 2019. Durata totală neîntreruptă a angajamentului nostru este de 6 ani, acoperind exercițiile financiare încheiate la 31.12.2013-31.12.2018.

Confirmăm că:

- În desfășurarea auditului nostru, ne-am păstrat independența față de entitatea auditată.
- Nu am furnizat pentru Societate serviciile non audit interzise, menționate la articolul 5 alineatul (1) din Regulamentul UE nr.537/2014.

Videle, 21 martie 2019


**Auditor**


S.C. CONFIDENT EXPERT CP S.R.L.

Str. Țincani nr. 8, sector 6, București

Înregistrată la Camera Auditorilor Financiari  
din România cu nr. 354/2003

tel. (+40) 0740.00.38.46

Director,  
  
Prof. univ. dr. Gheorghe POPESCU  
Carnet nr. 636/2001



# MINISTERUL FINANTELOR PUBLICE

## AGENȚIA NAȚIONALĂ DE ADMINISTRARE FISCALĂ

Semnătură validă

Digitally signed by Ministerul  
Finanțelor Publice  
Date: 2019.04.25 20:38:11 EEST  
Reason: Document MFP

**Index încărcare: 172835274 din 25.04.2019**

Ați depus un formular tip S1002 cu numărul de înregistrare **INTERNT-172835274-2019** din data de **25.04.2019** pentru perioada de raportare 12 2018 pentru CIF: **1397872**

Nu există erori de validare.